



廣州白雲山醫葯集團股份有限公司

GUANGZHOU BAIYUNSHAN PHARMACEUTICAL HOLDINGS CO., LTD.

(於中華人民共和國註冊成立之股份有限公司)

(H股股份代碼：00874)



2025
年報

重要提示

- (一) 本公司董事會、董事及高級管理人員保證本年度報告內容真實、準確和完整，不存在虛假記載、誤導性陳述或者重大遺漏，並承擔個別及連帶的法律責任。
- (二) 本公司全體董事出席了第九屆董事會第三十三次會議。
- (三) 本集團與本公司截至2025年12月31日止年度之財務報告乃按中國企業會計準則編製，經大信會計師事務所(特殊普通合夥)審計並出具了標準無保留意見的審計報告書。
- (四) 本公司負責人李小軍先生、主管會計工作負責人劉菲女士及會計機構負責人吳楚玲女士聲明：保證本年度報告中財務報告真實、準確和完整。
- (五) 經董事會審議的本報告期利潤分配預案或公積金轉增股本預案

經大信會計師事務所(特殊普通合夥)審計確認：2025年度本集團實現歸屬於本公司股東的合併淨利潤為人民幣2,983,113,594.80元，以本公司2025年度實現淨利潤人民幣1,155,028,771.93元為基數，提取10%法定盈餘公積金人民幣115,502,877.19元，加上年初結轉未分配利潤人民幣7,524,341,276.23元，扣減2024年度及2025年中期的現金紅利合共人民幣1,300,632,759.20元後，公司母公司報表期末未分配利潤為人民幣7,263,234,411.77元。

經本公司董事會審議，本公司擬以實施權益分派股權登記日登記的總股本為基數分配利潤，向全體股東每股派發現金紅利人民幣0.45元(含稅)。截至2025年12月31日，本公司總股本為1,625,790,949股，以此計算合計擬派發現金紅利人民幣731,605,927.05元，剩餘未分配利潤轉入下次分配。本年度不進行資本公積金轉增股本。

本次利潤分配方案擬提交本公司股東會審議通過。

截至本報告期末，母公司不存在未彌補虧損的相關情況。

- (六) 本年度報告中所涉及的未來計劃、發展戰略等前瞻性描述不構成本公司對投資者的實質承諾，敬請投資者注意投資風險。
- (七) 本公司存在應收關聯方股利的情況。有關內容請查閱本報告第五節「重要事項」中之「二、本報告期內，控股股東及其他關聯方非經營性資金往來情況」一節。
- (八) 本公司不存在違反規定決策程序對外提供擔保的情況。
- (九) 本公司不存在半數以上董事無法保證本公司所披露年度報告的真實性、準確性和完整性。
- (十) 重大風險提示

本報告期內，不存在對本集團生產經營產生實質性影響的特別重大風險。本報告已詳細闡述本集團在生產經營過程中可能面臨的各種風險及應對措施，敬請查閱本報告第三節「管理層討論與分析」中「六、關於公司未來發展的討論與分析」之「(三)可能面對的挑戰與風險」一節。

- (十一) 本年度報告分別以中、英文兩種語言編製，兩種文本若出現解釋上的歧義時，以中文本為準。

第一節	釋義	3
第二節	公司簡介和主要財務指標	8
第三節	管理層討論與分析	14
第四節	公司治理	82
第五節	重要事項	134
第六節	股份變動及股東情況	170
第七節	公司債券相關情況	178
第八節	財務報告	179

備查文件目錄

- 一、 載有本公司負責人、主管會計工作負責人、會計機構負責人簽名並蓋章的財務報表；
- 二、 載有大信會計師事務所(特殊普通合夥)所簽署的審計報告正文及按中國企業會計準則編製之財務會計報告原件；
- 三、 本報告期內在《上海證券報》《證券時報》《中國證券報》和《證券日報》上公開披露的公告原稿及文件正本；
- 四、 文件存放地點：本公司董事會秘書室。

釋義

在本年度報告中，除非文義另有所指，下列詞語具有如下含義：

公司／本公司／廣藥白雲山	指	廣州白雲山醫藥集團股份有限公司
中國	指	中華人民共和國
本報告期／本年度／本年	指	自2025年1月1日起至2025年12月31日止
本報告期後	指	2026年1月1日至2026年3月20日
本集團	指	本公司及其附屬企業
董事會	指	本公司董事會
董事	指	本公司董事
中國證監會	指	中國證券監督管理委員會
上交所	指	上海證券交易所
港交所	指	香港聯合交易所有限公司
《公司法》	指	《中華人民共和國公司法》
《證券法》	指	《中華人民共和國證券法》
《公司章程》	指	本公司章程
港交所上市規則或香港上市規則	指	香港聯合交易所有限公司證券上市規則
上交所上市規則	指	上海證券交易所股票上市規則
證券條例	指	證券及期貨條例(香港法例第571章)
標準守則	指	香港聯合交易所有限公司證券上市規則附錄C3《上市發行人董事進行證券交易的標準守則》
廣藥集團	指	廣州醫藥集團有限公司，公司控股股東
廣州藥業	指	廣州藥業股份有限公司
白雲山股份	指	廣州白雲山製藥股份有限公司

星群藥業	指	廣州白雲山星群(藥業)股份有限公司，公司子公司
中一藥業	指	廣州白雲山中一藥業有限公司，公司子公司
陳李濟藥廠	指	廣州白雲山陳李濟藥廠有限公司，公司子公司
奇星藥業	指	廣州白雲山奇星藥業有限公司，公司子公司
潘高壽藥業	指	廣州白雲山潘高壽藥業股份有限公司，公司子公司
敬修堂藥業	指	廣州白雲山敬修堂藥業股份有限公司，公司子公司
王老吉藥業	指	廣州王老吉藥業股份有限公司，公司子公司
白雲山漢方	指	廣州白雲山漢方現代藥業有限公司，公司子公司
廣西盈康	指	廣西白雲山盈康藥業有限公司，公司子公司
王老吉大健康公司	指	廣州王老吉大健康產業有限公司，公司子公司
王老吉餐飲公司	指	廣州王老吉餐飲管理發展有限公司，公司子公司
廣州醫藥	指	廣州醫藥股份有限公司，公司子公司
采芝林藥業	指	廣州采芝林藥業有限公司，公司子公司
廣藥供應鏈公司	指	廣藥白雲山醫藥大健康供應鏈(廣州)有限公司，公司子公司
廣藥白雲山香港公司	指	廣藥白雲山香港有限公司，公司子公司
天心藥業	指	廣州白雲山天心製藥股份有限公司，公司子公司
光華藥業	指	廣州白雲山光華製藥股份有限公司，公司子公司

釋義

明興藥業	指	廣州白雲山明興製藥有限公司，公司子公司
白雲山生物	指	廣州白雲山生物製品股份有限公司，公司子公司
威靈藥業	指	白雲山威靈藥業有限公司，公司子公司
拜迪生物	指	廣州白雲山拜迪生物醫藥有限公司，公司子公司
廣藥總院	指	廣州醫藥研究總院有限公司，公司子公司
白雲山醫藥銷售公司	指	廣州白雲山醫藥銷售有限公司，公司子公司
白雲山醫療健康產業公司	指	廣州白雲山醫療健康產業投資有限公司，公司子公司
醫療器械投資公司	指	廣州白雲山醫療器械投資有限公司，公司子公司
海馬公司	指	廣州醫藥海馬品牌整合傳播有限公司，公司子公司
珠海橫琴醫藥產業園公司	指	廣藥(珠海橫琴)醫藥產業園有限公司，公司子公司
化學製藥(珠海)公司	指	廣藥白雲山化學製藥(珠海)有限公司，公司子公司
創贏公司	指	廣州創贏廣藥白雲山知識產權有限公司，公司子公司
白雲山製藥總廠	指	廣州白雲山醫藥集團股份有限公司白雲山製藥總廠，公司分公司
化學製藥廠	指	廣州白雲山醫藥集團股份有限公司白雲山化學製藥廠，公司分公司
何濟公藥廠	指	廣州白雲山醫藥集團股份有限公司白雲山何濟公製藥廠，公司分公司
白雲山和黃公司	指	廣州白雲山和記黃埔中藥有限公司，公司合營企業

百特僑光	指	廣州百特僑光醫療用品有限公司，公司合營企業
白雲山一心堂	指	廣州白雲山一心堂醫藥投資發展有限公司，公司聯營企業
金鷹基金	指	金鷹基金管理有限公司，公司聯營企業
花城藥業	指	廣州白雲山花城藥業有限公司，廣藥集團子公司
白雲山文化公司	指	廣州白雲山文化產業有限公司，廣藥集團子公司
廣藥(澳門)公司	指	廣藥集團(澳門)國際發展產業有限公司，廣藥集團子公司
本草精釀啤酒公司	指	廣藥白雲山本草精釀啤酒(廣州)有限公司，廣藥集團子公司
GMP	指	英文Good Manufacturing Practice的縮寫，是一套適用於製藥行業的強制性標準，要求企業在藥品生產過程中按照GMP要求保證藥品質量符合國家標準
GAP	指	英文Good Agricultural Practice for Chinese Crude Drugs的縮寫，即中藥材生產質量管理規範(試行)。它是指為規範中藥材生產，保證中藥材質量，促進中藥標準化、現代化，制訂本規範的一項管理制度
GSP	指	英文Good Supply Practice的縮寫，意思是藥品經營質量管理規範
OEM	指	定點生產或代工生產
藥品註冊	指	藥品監督管理部門依照法定程序，對擬上市銷售藥品的安全性、有效性、質量可控性等進行系統評價，並作出是否同意進行藥物臨床研究、生產藥品或者進口藥品的審批過程，包括對申請變更藥品批准證明文件及其附件中載明內容的審批
《國家基藥目錄》	指	《國家基本藥物目錄(2018年版)》，國家基本藥物目錄，是醫療機構配備使用藥品的依據。基本藥物目錄中的藥品是適應基本醫療衛生需求，劑型適宜，價格合理，能夠保障供應，公眾可公平獲得的藥品

釋義

《國家醫保目錄》	指	《國家基本醫療保險、工傷保險和生育保險藥品目錄(2025年版)》,是基本醫療保險、工傷保險和生育保險基金支付藥品費用的標準
《省級醫保目錄》	指	各省發佈的省級《基本醫療保險、工傷保險和生育保險藥品目錄》
廣藥資本	指	廣州廣藥資本私募基金管理有限公司
廣藥基金	指	廣州廣藥基金股權投資合夥企業(有限合夥)
沃博聯廣藥基金	指	沃博聯廣藥(廣州)股權投資合夥企業(有限合夥)
廣藥創投基金	指	廣州廣藥產投創業投資基金合夥企業(有限合夥)
廣藥產投基金	指	廣州廣藥產投股權投資合夥企業(有限合夥)
廣州老字號基金	指	廣州老字號振興基金合夥企業(有限合夥)
廣藥二期基金	指	廣州廣藥二期基金股權投資合夥企業(有限合夥)
廣藥廣開基金	指	廣州廣藥廣開創業投資基金合夥企業(有限合夥)
廣藥荔灣基金	指	廣州荔灣廣藥創業投資基金合夥企業(有限合夥)
南京醫藥	指	南京醫藥集團股份有限公司(原南京醫藥股份有限公司)
浙江醫工	指	浙江省醫藥工業有限公司
2013年重大資產重組	指	本公司於2013年完成的換股吸收合併白雲山股份暨發行股份購買廣藥集團資產的重大資產重組
審計委員會	指	更名前後的審核委員會、審計委員會
新三板	指	全國中小企業股份轉讓系統

一、 公司簡介

- (一) 法定中文名稱：
中文名稱縮寫：
英文名稱：

英文名稱縮寫：
- 廣州白雲山醫藥集團股份有限公司
廣藥白雲山
GUANGZHOU BAIYUNSHAN PHARMACEUTICAL
HOLDINGS COMPANY LIMITED
GYBYS
- (二) 法定代表人：
董事會秘書：
證券事務代表：
聯繫地址：
電話：
傳真：
電子郵箱：
- 李小軍
黃雪貞
黃瑞媚
中國廣東省廣州市荔灣區沙面北街45號
(8620)6628 1218 / 6628 1216
(8620)6628 1229
huangxz@gybys.com.cn/sec@gybys.com.cn
- (三) 註冊及辦公地址：
註冊地址的歷史變更情況
郵政編碼：
網址：
電子郵箱：
香港主要營業地點：
- 中國廣東省廣州市荔灣區沙面北街45號
無
510130
<http://www.gybys.com.cn>
sec@gybys.com.cn
香港金鐘道89號力寶中心第2座20樓2005室
- (四) 選定的信息披露報紙及網址：

中國證監會指定登載年度報告的網址：
港交所登載公司年度報告的網址：
年度報告備置地：
- 《上海證券報》www.cnstock.com
《證券時報》www.stcn.com
《中國證券報》www.cs.com.cn
《證券日報》www.zqrb.cn
<http://www.sse.com.cn>
<http://www.hkex.com.hk>
本公司董事會秘書室
- (五) 股票上市交易所名稱及代碼：
- A股：上海證券交易所
代碼：600332 A股簡稱：白雲山
H股：香港聯合交易所有限公司
代碼：00874 H股簡稱：白雲山
- (六) 其他資料：
首次註冊登記日期：
首次註冊登記地點：
變更註冊登記日期：
變更註冊登記地點：
統一社會信用代碼：
聘請會計師事務所名稱及地址：
- 1997年9月1日
中國廣東省廣州市荔灣區沙面北街45號
2025年2月5日
中國廣東省廣州市荔灣區沙面北街45號
9144010163320680X7
名稱：大信會計師事務所(特殊普通合伙)
地址：北京市海澱區知春路1號學院
國際大廈1504室
簽字會計師姓名：何曉娟、吳偉陽

公司簡介和主要財務指標

二、 本報告期末主要會計數據和財務指標

(一) 主要會計數據

主要會計數據	2025年	2024年	本年比 上年增減(%)	2023年	2022年	2021年
營業收入(人民幣元)	77,656,109,939.23	74,992,820,473.56	3.55	75,515,403,994.78	70,788,155,068.45	69,014,052,347.03
利潤總額(人民幣元)	3,689,925,942.42	3,607,579,871.76	2.28	5,110,498,029.62	5,043,244,071.24	4,723,070,943.49
歸屬於本公司股東的淨利潤(人民幣元)	2,983,113,594.80	2,835,496,163.51	5.21	4,055,678,691.49	3,966,522,218.54	3,719,877,680.46
歸屬於本公司股東的扣除非經常性損益 的淨利潤(人民幣元)	2,363,309,244.71	2,356,431,201.14	0.29	3,635,520,560.30	3,319,308,452.15	3,306,415,603.06
經營活動產生的現金流量淨額 (人民幣元)	(232,460,774.72)	3,442,426,597.59	(106.75)	4,103,624,997.34	6,999,076,182.74	5,673,496,754.37
主要會計數據	2025年末	2024年末	本年比 上年增減(%)	2023年末	2022年末	2021年末
歸屬於本公司股東的淨資產(人民幣元)	37,788,048,346.79	35,904,527,868.59	5.25	34,919,280,946.71	32,065,124,770.91	29,062,184,458.51
總資產(人民幣元)	84,511,140,010.26	81,683,611,520.64	3.46	78,586,877,764.09	74,665,298,776.74	66,117,789,763.95
總負債(人民幣元)	44,428,271,347.94	43,913,975,774.25	1.17	41,909,053,857.29	41,027,440,697.52	34,791,121,204.96
歸屬於本公司股東的每股股東權益 (人民幣元)	23.24	22.08	5.25	21.48	19.72	17.88
期末總股本(人民幣元)	1,625,790,949.00	1,625,790,949.00	-	1,625,790,949.00	1,625,790,949.00	1,625,790,949.00

二、 本報告期末主要會計數據和財務指標(續)

(二) 主要財務指標

主要會計數據	2025年	2024年	本年比	2023年	2022年	2021年
			上年增減(%)			
基本每股收益(人民幣元/股)	1.835	1.744	5.21	2.495	2.440	2.288
稀釋每股收益(人民幣元/股)	1.835	1.744	5.21	2.495	2.440	2.288
扣除非經常性損益後的基本每股收益 (人民幣元/股)	1.454	1.449	0.29	2.236	2.042	2.034
加權平均淨資產收益率(%)	8.09	7.99	增加0.10個 百分點	12.07	12.97	13.46
扣除非經常性損益後的加權平均 淨資產收益率(%)	6.41	6.64	減少0.23個 百分點	10.82	10.85	11.96
歸屬於本公司股東權益收益率(%)	7.89	7.90	減少0.01個 百分點	11.61	12.37	12.80
歸屬於本公司股東權益佔總資產(%)	44.71	43.96	增加0.75個 百分點	44.43	42.95	43.96
資產負債率(%)	52.57	53.76	減少1.19個 百分點	53.33	54.95	52.62

註：以上財務報表數據和指標均以合併報表數計算。

本公司主要會計數據和財務指標的說明

適用 不適用

三、 境內外會計準則下會計數據差異

適用 不適用

公司簡介和主要財務指標

四、 2025年分季度主要財務數據

	第一季度 (1-3月) (人民幣元)	第二季度 (4-6月) (人民幣元)	第三季度 (7-9月) (人民幣元)	第四季度 (10-12月) (人民幣元)
營業收入	22,473,408,392.77	19,361,137,721.04	19,771,447,681.73	16,050,116,143.69
歸屬於本公司股東的淨利潤	1,821,313,254.12	694,827,732.55	793,911,091.19	(326,938,483.06)
歸屬於本公司股東的扣除非經常性損益的淨利潤	1,674,563,362.12	531,025,891.60	663,826,285.20	(506,106,294.21)
經營活動產生的現金流量淨額	(3,897,258,025.12)	500,121,757.09	1,425,162,681.95	1,739,512,811.36

季度數據與已披露定期報告數據差異說明

適用 不適用

五、 非經常性損益項目和金額

非經常性損益項目	2025年金額 (人民幣元)	附註(如適用)	2024年金額 (人民幣元)	2023年金額 (人民幣元)
非流動性資產處置損益，包括已計提資產減值準備的沖銷部分	107,169,432.15	/	8,821,026.20	26,166,716.60
計入當期損益的政府補助，但與公司正常經營業務密切相關、符合國家政策規定、按照確定的標準享有、對公司損益產生持續影響的政府補助除外	229,272,540.70	為本公司及下屬子公司取得政府補助當期轉入營業外收入和其他收益的金額。	221,800,532.12	246,658,964.59
除同公司正常經營業務相關的有效套期保值業務外，非金融企業持有金融資產和金融負債產生的公允價值變動損益以及處置金融資產和金融負債產生的損益	425,097,852.73	/	318,310,804.70	249,804,544.21
計入當期損益的對非金融企業收取的資金佔用費	-	/	-	-
委託他人投資或管理資產的損益	-	/	-	-
對外委託貸款取得的損益	-	/	-	-
因不可抗力因素，如遭受自然災害而產生的各項資產損失	-	/	-	-
單獨進行減值測試的應收款項減值準備轉回	6,522,036.49	/	6,861,960.77	14,866,597.01
企業取得子公司、聯營企業及合營企業的投資成本小於取得投資時應享有被投資單位可辨認淨資產公允價值產生的收益	-	/	-	-

五、非經常性損益項目和金額(續)

非經常性損益項目	2025年金額 (人民幣元)	附註(如適用)	2024年金額 (人民幣元)	2023年金額 (人民幣元)
同一控制下企業合併產生的子公司期初至合併日的當期淨損益	-	/	-	-
非貨幣性資產交換損益	-	/	-	-
債務重組損益	-	/	-	-
企業因相關經營活動不再持續而發生的一次性費用，如安置職工的支出等	-	/	-	-
因稅收、會計等法律、法規的調整對當期損益產生的一次性影響	-	/	-	-
因取消、修改股權激勵計劃一次性確認的股份支付費用	-	/	-	-
對於現金結算的股份支付，在可行權日之後，應付職工薪酬的公允價值變動產生的損益	-	/	-	-
採用公允價值模式進行後續計量的投資性房地產公允價值變動產生的損益	-	/	-	-
交易價格顯失公允的交易產生的收益	-	/	-	-
與公司正常經營業務無關的或有事項產生的損益	-	/	-	-
受托經營取得的托管費收入	-	/	-	-
除上述各項之外的其他營業外收入和支出	2,417,656.48	/	13,354,520.10	(13,182,806.17)
其他符合非經常性損益定義的損益項目	-	/	18,049,400.00	-
減：所得稅影響額	(135,618,073.43)	/	(97,199,332.07)	(90,819,346.57)
少數股東權益影響額(稅後)	(15,057,095.03)	/	(10,933,949.45)	(13,336,538.47)
合計	619,804,350.09	/	479,064,962.37	420,158,131.20

對公司將《公開發行證券的公司信息披露解釋性公告第1號——非經常性損益》未列舉的項目認定為非經常性損益項目且金額重大的，以及將《公開發行證券的公司信息披露解釋性公告第1號——非經常性損益》中列舉的非經常性損益項目界定為經常性損益的項目，應說明原因。

適用 不適用

公司簡介和主要財務指標

六、 2025年度股東權益變動情況(合併)

項目	股本 (人民幣元)	資本公積 (人民幣元)	其他綜合收益 (人民幣元)	盈餘公積 (人民幣元)	未分配利潤 (人民幣元)	歸屬於母公司 股東權益合計 (人民幣元)
年初數	1,625,790,949.00	10,113,721,707.21	(13,839,663.97)	2,363,518,341.03	21,815,336,535.32	35,904,527,868.59
本年增加	-	209,797,684.12	(8,758,041.52)	115,502,877.19	2,983,113,594.80	3,299,656,114.59
本年減少	-	-	-	-	1,416,135,636.39	1,416,135,636.39
年末數	1,625,790,949.00	10,323,519,391.33	(22,597,705.49)	2,479,021,218.22	23,382,314,493.73	37,788,048,346.79

七、 存在股權激勵、員工持股計劃的公司可選擇披露扣除股份支付影響後的淨利潤

適用 不適用

八、 採用公允價值計量的項目

項目名稱	本報告期初餘額 (人民幣元)	本報告期末餘額 (人民幣元)	本報告期變動 (人民幣元)	對本報告期 利潤的影響金額 (人民幣元)
交易性金融資產	-	4,000,000.00	4,000,000.00	-
其他權益工具投資	104,180,509.45	96,174,005.96	(8,006,503.49)	-
其他非流動金融資產	531,000,228.05	506,653,262.60	(24,346,965.45)	51,859,043.97
合計	635,180,737.50	606,827,268.56	(28,353,468.94)	51,859,043.97

九、 其他

適用 不適用

一、 本報告期內本集團從事的業務情況

(一) 主營業務與產品情況

本公司自成立以來，一直專注於醫藥健康產業，經過多年的發展，規模與效益持續擴大。目前，本公司圍繞主責主業深耕醫藥健康全產業鏈條，構建了上下游協同的多元化業務結構，業務涵蓋現代中藥、化藥科技、天然飲品、醫藥商業、生物創新、消費健康、醫療服務等。

1、 現代中藥

本集團擁有中一藥業、陳李濟藥廠、奇星藥業、敬修堂藥業、潘高壽藥業、采芝林藥業、采善堂等13家中華老字號藥企，其中11家為百年企業。主要中藥產品包括小柴胡顆粒、滋腎育胎丸、清開靈系列、消渴丸、華佗再造丸、蜜煉川貝枇杷膏、安宮牛黃丸、夏桑菊系列、復方丹參片系列、保濟系列、壯腰健腎丸、腦心清片系列、板藍根顆粒系列、復方板藍根顆粒系列、大神口炎清顆粒系列、蛇膽川貝枇杷膏、舒筋健腰丸等，在華南地區乃至全國都擁有明顯的中成藥品牌、品種優勢。

2、 化藥科技

本集團產品群涵蓋抗菌消炎類、男科用藥及鎮痛解熱類品種。擁有從原料藥到制劑的抗生素完整產業鏈，以馳名商標「抗之霸」整合抗生素藥品品牌，打造國內口服抗菌消炎藥第一品牌。「金戈」作為男科用藥的核心產品，具有一定的品牌知名度。本集團的化學藥主要產品包括枸橼酸西地那非(商品名「金戈」)、注射用頭孢夫辛鈉、阿咖酚散、注射用多種維生素(12)、阿莫西林、頭孢克肟系列(含原料藥)、阿莫西林克拉維酸鉀、克林黴素磷酸酯注射液、氨咖黃敏膠囊、頭孢硫脒、頭孢匹胺、頭孢丙烯等。

3、 天然飲品

本集團從事天然飲品的企業主要是王老吉大健康公司，主要產品包括王老吉涼茶、刺檸吉系列、荔小吉系列、椰柔椰汁等。王老吉涼茶具有較強的品牌價值優勢和產品競爭力，是中國飲料市場的領軍品牌之一，在中國涼茶行業中佔據較高的市場份額。根據中國品牌力指數(C-BPI)評測結果，王老吉涼茶連續9年蟬聯涼茶行業榜首，2025年品牌得分位居非酒類飲料第一。

一、 本報告期內本集團從事的業務情況(續)

(一) 主營業務與產品情況(續)

4、 醫藥商業

本集團的醫藥商業包括醫藥產品、醫療器械、保健品等的批發、零售與進出口及倉儲物流業務，依托多年積累的區域網絡和客戶基礎，在廣東、海南等華南核心區域形成了較強的市場覆蓋能力。主要企業本公司下屬子公司廣州醫藥。

5、 其他業務

其他業務主要包括生物創新、消費健康、醫療服務等。生物創新主要依托現有專業化技術平台，通過併購、戰略投資、合作孵化等方式拓展生物醫藥管線。消費健康主要開發和佈局中高端中式營養品、保健品等。醫療服務以白雲山醫療健康產業公司為主體，重點發展醫院醫療、中醫養生及醫療器械業務。

(二) 經營模式

1、 現代中藥、化藥科技

(1) 採購模式

本公司已建立多個採購平台，集約化統籌管理下屬企業的原輔材料、中藥材、包裝材料、機器設備等物料的採購，提高對外議價和抵禦風險能力，有效降低採購成本。採購平台及採購的物料情況如下：

序號	採購內容	採購歸口平台	採購方式說明
1	大宗中藥材	采芝林藥業、相關GAP藥材公司	針對大宗中藥材的採購需求，通過與藥材產地直接掛鉤，重點結合GAP基地認證等方式，保證珍貴原材料資源穩定可控，從而確保大宗中藥材供應的數量、質量、時間及成本
2	大宗原輔材料、包裝材料	廣藥供應鏈公司	通過加強供應商開發，完善、細分供應商的分類管理，培育戰略合作供應商等方式以保證採購的大宗原輔材料、包裝材料的品質和成本優勢
3	進口設備	廣藥白雲山香港公司、廣藥供應鏈公司	廣藥白雲山香港公司負責進口儀器設備的統一購進，廣藥供應鏈公司負責統一辦理進口手續

一、 本報告期內本集團從事的業務情況(續)

(二) 經營模式(續)

1、 現代中藥、化藥科技(續)

(2) 生產模式

本公司各下屬企業以醫藥市場需求為導向，根據市場預測制定年度、月度、周生產計劃，並按生產計劃安排生產。本公司各下屬企業嚴格按照國家GMP的要求組織生產，從原料採購、人員配置、設備管理、生產過程、質量控制、包裝運輸等方面，嚴格執行國家相關規定；在藥品、產品的整個製造過程中，質量管理部門對原料、輔料、包裝材料、中間產品、成品進行全程檢測及監控，確保產品質量安全。同時，本公司對各下屬企業的生產管理在技術質量、環境保護、職工安全衛生健康等方面進行監督指導。

(3) 銷售模式

本集團主要通過各級經銷商、代理商對全國大部分醫院、社區醫療和零售終端進行銷售覆蓋。其中，對於醫院招標產品，本集團根據國家相關政策在全國範圍內對醫院招標產品進行投標，中標後對有關藥品通過配送公司進行配送；對於非醫院招標產品，本集團主要通過代理和分銷模式進行推廣。

此外，本集團主動適應新經濟、創新新模式，積極打造電子商務銷售體系，發展電子商務業務，強化線上線下共融發展，借助電商平台、微信小程序、新媒體等互聯網渠道，豐富銷售模式場景，擴大產品銷售輻射範圍。如廣州醫藥積極打造「互聯網+」藥房零售新模式；在天貓、京東等電子商務終端銷售平台設立廣藥白雲山旗艦店等。

一、 本報告期內本集團從事的業務情況(續)

(二) 經營模式(續)

2、 天然飲品

(1) 採購模式

主要通過本集團採購平台集中採購原輔料、包材等。

(2) 生產模式

本公司下屬子公司通過自建產能及OEM等方式，嚴格按照國家有關法律法規組織生產，從種植采收、生產製造到消費者使用，確保原材料基地、原輔材料、包裝材料、人員設備、產成品、消費者使用的全過程質量安全。目前，王老吉大健康公司擁有廣州南沙、甘肅蘭州、四川雅安及廣東梅州四大生產基地。

(3) 銷售模式

本集團天然飲品業務收入主要來自王老吉涼茶。對王老吉涼茶的銷售，王老吉大健康公司及王老吉藥業主要以經銷為主，設三級經銷商；一級經銷商對王老吉大健康公司、王老吉藥業負責，根據王老吉大健康公司、王老吉藥業下達的銷售任務，具體負責區域渠道開發；二級分銷商從一級經銷商處採購並負責產品配送。王老吉大健康公司及王老吉藥業直接負責產品的廣告投入，參與終端擴展、促銷及客戶維護等。

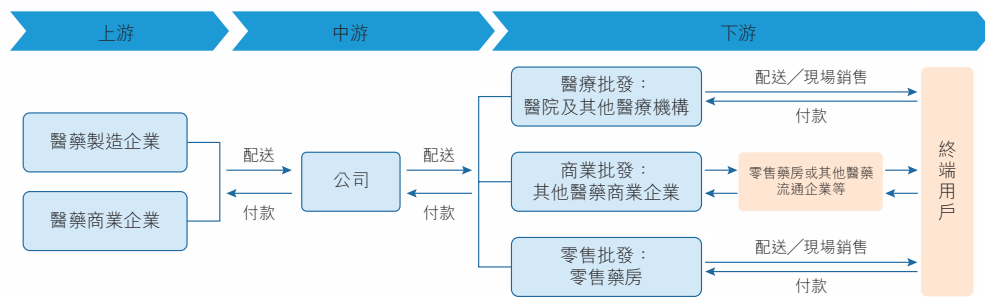
一、本報告期內本集團從事的業務情況(續)

(二) 經營模式(續)

3、醫藥商業

本集團的醫藥商業包括醫藥分銷及零售兩種模式，主要利潤來源於藥品、醫療器械等的進銷價差及／或配送費用。

本公司下屬子公司廣州醫藥作為醫藥商業的核心企業，負責本集團醫藥批發及零售業務，醫藥批發業務的服務對象主要包括各級醫院及其他醫療機構、其他醫藥商業企業以及零售藥房等終端客戶，具體情況如下圖所示。



零售業務主要通過廣州醫藥旗下「健民」藥業連鎖店、廣州醫藥大藥房連鎖店與海南廣藥晨菲大藥房等終端開展。截至2025年12月31日止，本集團的醫藥零售網點共有167家，主要分佈在廣東、海南等省份。其中，主營中西藥品、醫療器械的「健民」連鎖店60家、主營處方藥零售的廣藥大藥房連鎖店71家、海南廣藥晨菲大藥房連鎖有限公司連鎖店24家和廣州醫藥各地分／子公司零售門店12家。同時，共有126家零售藥店取得了「雙通道」定點零售藥店資質，並成為多地的「雙通道」示範藥店。

(三) 主要業績驅動因素

本報告期內，本集團實現營業收入人民幣77,656,109,939.23元，同比上升3.55%。具體請參見本節中「三、經營情況的討論與分析」的相關內容。

(四) 報告期內公司新增重要非主營業務的說明

適用 不適用

二、 本報告期內本集團所屬行業情況

(一) 行業發展情況

醫藥行業是我國國民經濟的重要組成部分，也是關係國計民生、經濟發展和國家安全的戰略性新興產業，具有弱週期性、高投入、高風險、高技術壁壘、嚴監管等特點。

從需求端看，隨着我國經濟持續增長、居民生活水平提高、人口老齡化進程持續加快，人民群眾的醫療保健意識不斷增強，對高品質醫藥產品、健康服務的需求持續釋放，從基礎診療用藥到高端創新藥、從疾病治療到健康管理，需求場景不斷豐富、需求層次不斷提升，醫療健康市場規模將持續擴大。從技術端看，新質生產力持續賦能醫藥行業轉型升級，數字化和智能化技術的應用、信息技術與生物醫藥的融合為醫藥行業的研發和生產領域帶來新的發展機遇。總體看，在技術創新迭代和需求不斷釋放的雙重驅動下，醫藥行業將持續釋放發展潛力，優質企業將迎來廣闊的發展空間。

隨着各項宏觀政策協同發力，醫藥行業正由高速增長階段轉向高質量發展階段，不斷被注入高質量發展新內涵。近年來，國內創新藥呈現出蓬勃發展的勢頭，在數量、質量和技術上均有明顯突破。全鏈條強化政策保障，統籌價格管理、醫保支付、商業保險、藥品配備使用、投融資等政策，優化審評審批和醫療機構考核機制，合力助推創新藥突破發展；國產創新藥出海進入量質齊升的新階段，通過對外授權、合資共建等模式進軍全球市場，標誌着中國研發的創新價值獲得國際認可。

2025年，根據國家統計局數據，全國規模以上醫藥製造業實現營業收入人民幣24,870.0億元，同比下降1.2%；實現利潤總額人民幣3,490.0億元，同比增長2.7%，盈利能力較上年有所改善；同期，全國規模以上酒、飲料和精製茶製造業實現營業收入人民幣14,689.3億元，同比下降4.4%；實現利潤總額人民幣2,812.9億元，同比下降9.1%。

(二) 公司所處的行業地位

本集團是全國最大的製藥企業集團之一，經過多年的精心打造和高質量發展，基本實現了生物醫藥健康產業的全產業鏈佈局。憑借深厚的歷史底蘊、豐富的產業資源、完善的全產業鏈佈局、強大的品牌矩陣和持續的創新研發能力，穩居行業頭部地位，在現代中藥、化藥科技、天然飲品等領域佔據領先地位，並不斷通過國際認證推動全球化進程。未來，公司將繼續聚焦主責主業，強化科研創新，發力市場開拓，鞏固國內龍頭地位並拓展全球影響力。

二、 本報告期內本集團所屬行業情況(續)

(三) 行業政策的影響以及應對措施

1、 醫藥政策法規的影響及應對措施

(1) 《關於提升中藥質量促進中醫藥產業高質量發展的意見》發佈

2025年3月，國務院辦公廳發佈《關於提升中藥質量促進中醫藥產業高質量發展的意見》，就中藥資源保護利用、中藥材現代種業發展、中藥工業數字化轉型、中藥大品種二次開發、中成藥臨床價值評估、中藥質量監管體系完善、中醫藥開放發展等多個方面提出高質量發展的管理要求。

應對措施：本集團將按照相關政策要求開展中醫藥產業發展工作，結合政策要求聚焦道地藥材培育與中藥大品種開發，優化全產業鏈發展模式，加快推進中藥質量提升與產業高質量發展進程。

(2) 《支持創新藥高質量發展的若干措施》發佈

2025年6月，國家醫保局等多部門聯合發佈《支持創新藥高質量發展的若干措施》，從醫保大數據研發引導、創新藥審評審批加速、商業健康保險創新藥品目錄構建、創新藥臨床配備使用、政企交流對接機制、創新藥知識產權保護等多個方面闡述了創新藥高質量發展的全鏈條支持與管理要求。

應對措施：本集團將按照相關政策要求開展創新藥研發與轉化工作，結合政策引導方向明確研發重點領域，合理選擇審評審批路徑，積極對接多元支付體系，加快推進創新藥上市進程。

二、 本報告期內本集團所屬行業情況(續)

(三) 行業政策的影響以及應對措施(續)

1、 醫藥政策法規的影響及應對措施(續)

(3) 《關於全面深化藥品醫療器械監管改革促進醫藥產業高質量發展的意見》發佈

2025年1月，國務院辦公廳發佈《關於全面深化藥品醫療器械監管改革促進醫藥產業高質量發展的意見》，從創新藥和醫療器械審評審批優化、中藥特色審評證據體系完善、藥品全生命週期監管強化、監管信息化與全鏈條追溯建設、創新藥知識產權保護與市場獨佔期制度、監管科學研究推進、產業對外開放合作等多個方面闡述了藥品醫療器械監管改革與醫藥產業高質量發展的相關要求。

應對措施：本集團將按照相關政策要求開展生產經營與創新發展工作，結合政策導向優化研發申報路徑，完善全鏈條合規管理體系，強化知識產權保護，加快創新成果轉化與上市進程。

2、 醫保政策法規的影響及應對措施

(1) 第十一批國家藥品集采規則引導理性競爭

2025年10月，第十一批國家集采規則明確提出「穩臨床、保質量、反內卷、防圍標」的目標，通過允許醫療機構按廠牌報量、設置採購額門檻、引入「錨點價」防止極端低價、提高企業生產資質要求等多種措施，引導理性競爭，保障臨床供應與藥品質量。

應對措施：本集團將深入研究集采新規，嚴把產品質量關，注重成本核算與合理報價，積極準備並參與國家與地方聯盟的各類集中帶量採購。同時，充分發揮在藥品流通方面的優勢，積極參與國家組織集中帶量採購藥品配送服務。

二、 本報告期內本集團所屬行業情況(續)

(三) 行業政策的影響以及應對措施(續)

2、 醫保政策法規的影響及應對措施(續)

(2) 國家醫保局組織開展醫保基金監管「百日行動」

2025年9月，國家醫保局辦公室發佈通知，決定自2025年9月下旬至12月31日，在全國範圍內開展醫保基金管理突出問題專項整治「百日行動」。行動聚焦三大重點：一是全面治理倒賣醫保回流藥問題，打擊定點醫藥機構空刷套刷、串換藥品等行為；二是開展違規超量開藥問題專項核查，依托藥品追溯碼監測異常購藥行為；三是專項治理生育津貼騙保問題。

應對措施：本集團將進一步完善內部監控與風險預警機制，積極配合醫保部門的監督檢查工作，堅決杜絕任何形式的欺詐騙保行為，維護醫保基金安全。

(3) 《國家基本醫療保險、工傷保險和生育保險藥品目錄(2025年)》發佈

2025年12月，國家醫保局與人力資源社會保障部聯合發佈了《國家基本醫療保險、工傷保險和生育保險藥品目錄(2025年)》，自2026年1月1日起正式執行。目錄延續了對創新藥、兒童藥等的關注，並明確談判藥品和集中帶量採購中選藥品的醫保支付標準管理規則。

應對措施：本集團將全面梳理旗下產品與新版醫保目錄的對接情況。同時，將更加注重以臨床需求為導向的研發創新，優化研發管線，積極推動具有臨床價值的創新藥物通過談判納入醫保目錄，提升產品可及性與企業核心競爭力。

二、 本報告期內本集團所屬行業情況(續)

(三) 行業政策的影響以及應對措施(續)

3、 醫療政策的影響及應對措施

(1) 《關於做好2025年基層衛生健康綜合試驗區重點工作的通知》發佈

2025年4月，國家衛生健康委發佈《關於做好2025年基層衛生健康綜合試驗區重點工作的通知》，明確加強基層醫療衛生服務能力建設，要求2025年底前實現鄉鎮衛生院和社區衛生服務中心縣級醫院人員派駐、兒童常見疾病診療服務「兩個全覆蓋」；部署開展家庭醫生「簽約有感」行動、做實「一老一小」健康管理、優化慢性病患者連續服務、建立縣域醫共體資源下沉長效保障機制等重點任務。

應對措施：本集團將把握基層衛生健康綜合試驗區發展機遇，依托藥品流通網絡優勢拓展試驗區基層配送渠道，推動兒童用藥、慢性病治療等核心品種下沉。加強與試驗區內基層醫療衛生機構、家庭醫生團隊合作，開展針對性學術推廣和用藥指導，助力「一老一小」健康管理服務落地，進一步擴大基層市場覆蓋面。

(2) 《醫療保障按病種付費管理暫行辦法》發佈

2025年8月，國家醫保局印發《醫療保障按病種付費管理暫行辦法》，重點規範總額預算管理、分組方案制定調整、權重費率等核心要素及配套措施，明確分組方案原則上兩年調整一次，要求醫保部門與醫療機構充分協商確定核心要素，將按病種付費要求納入協議管理。

應對措施：本集團將深入研判政策，聚焦臨床常用病種對應的核心產品，優化生產流程和成本。加強與醫療機構協作，開展產品臨床價值研究，推動產品適配按病種付費診療路徑。主動對接醫保部門與醫療機構，及時掌握分組方案調整動態，確保產品在按病種付費體系下的市場競爭力與可及性。

二、 本報告期內本集團所屬行業情況(續)

(三) 行業政策的影響以及應對措施(續)

3、 醫療政策的影響及應對措施(續)

(3) 《關於開展醫養結合促進行動的通知》發佈

2025年10月，國家衛生健康委辦公廳、民政部辦公廳、國家醫保局辦公室等多部門聯合印發《關於開展醫養結合促進行動的通知》，提出到2027年底完善醫養結合服務體系、增加服務供給、提升服務能力的目標，部署了完善服務資源佈局、加強人才隊伍建設、發展居家和社區服務、深化中醫藥醫養結合服務、強化失能失智老年人服務保障等具體任務。

應對措施：本集團將結合政策導向與老齡化市場需求，立足中醫藥特色優勢，重點推進適老中藥品種研發與推廣。加強與醫養機構、社區養老服務中心合作，構建「產品+服務」的醫養結合服務模式，提供中醫健康管理、康復護理等配套服務，打造貼合老年人需求的健康養老綜合解決方案。

4、 製造業高質量發展政策的影響及應對措施

(1) 《深入推動服務型製造創新發展實施方案(2025—2028年)》印發

2025年9月，工業和信息化部等七部門聯合印發《深入推動服務型製造創新發展實施方案(2025—2028年)》，旨在推動先進製造業與現代服務業深度融合，明確通過加強關鍵核心技術攻關、培育重點生產性服務業、推進服務型製造模式應用等七項任務及三項專項行動，延伸價值鏈，為製造業高質量發展注入新動能。

應對措施：本集團將深入落實政策要求，推動從產品提供商向「產品+服務」綜合解決方案供應商轉型，探索在核心藥品線開展全生命週期管理等服務，優化運營成本，塑造服務型製造品牌，提升產品附加值。

二、 本報告期內本集團所屬行業情況(續)

(三) 行業政策的影響以及應對措施(續)

4、 製造業高質量發展政策的影響及應對措施(續)

(2) 《關於開展2025年度智能工廠梯度培育行動的通知》發佈

2025年6月，工業和信息化部等六部門聯合發佈《關於開展2025年度智能工廠梯度培育行動的通知》，部署智能工廠梯度培育工作，旨在打造智能製造「升級版」，推動製造業數字化轉型和智能化升級。

應對措施：本集團將對標智能工廠梯度培育標準，全面推進生產線數字化、網絡化、智能化改造，加大智能製造裝備與工業軟件投入，應用人工智能技術優化生產管理流程，積極申報各級智能工廠認定，以標桿建設引領製造能力躍升。

(3) 《關於深入實施「人工智能+」行動的意見》發佈

2025年8月，國務院印發《關於深入實施「人工智能+」行動的意見》，作為國家級人工智能發展頂層設計文件，明確實施「人工智能+產業發展」等六大重點行動，部署提升模型基礎能力、強化智能算力等八大基礎支撐任務，重點推動人工智能與製造業全環節深度融合。

應對措施：本集團將人工智能技術應用確立為高質量發展重要戰略，緊扣政策「人工智能+產業發展」導向，積極探索人工智能技術在中藥、創新藥研發等場景的應用，推動技術攻關與場景落地深度結合，力爭在醫藥製造智能化變革中佔據優勢。

二、 本報告期內本集團所屬行業情況(續)

(四) 行業及本集團業務週期性特點

本集團經營業務中，部分藥品銷量呈現出一定週期性，如流感等季節性疾病在特定時期具有較高的發病機率，且爆發後流行迅速，預防和治療此類疾病的藥品可能會出現需求增長；王老吉涼茶的產品需求與季節有一定的關聯性，天氣炎熱時銷量會有所增長。同時，本集團大力開拓重大節日禮品市場的銷售渠道，王老吉涼茶在各重大節日的銷量較大；醫藥商業行業週期性特徵不突出。

三、 經營情況討論與分析

2025年，本集團緊緊圍繞生物醫藥健康的戰略定位，依托產業優勢，充分挖掘自身資源與資產，全面推進生產經營各項工作，推動業務持續穩定增長。

本報告期內，本集團實現營業收入人民幣77,656,109,939.23元，同比增長3.55%；利潤總額為人民幣3,689,925,942.42元，同比增長2.28%；歸屬於本公司股東的淨利潤為人民幣2,983,113,594.80元，同比增長5.21%。

2025年，本集團重點推進的工作包括：

(一) 守正固本，聚焦主業，持續夯實醫藥健康產業鏈

- 1、 持續強化中藥材及原料藥業務發展，夯實產業鏈上游基礎。進一步推動中藥材種植基地規範化、標準化建設，不斷增強對關鍵中藥原料生產與供應的掌控能力；鞏固特色原料藥的發展優勢，不斷豐富特色原料藥產品線，同時加大對新品原料藥的拓展佈局力度，穩步拓展國內外市場。

三、 經營情況討論與分析(續)

(一) 守正固本，聚焦主業，持續夯實醫藥健康產業鏈(續)

- 2、 醫藥、健康齊發力，做強產業鏈中游
 - (1) 持續加強與頭部連鎖及電商的深度合作，進一步做強優勢品種、挖潛沉睡品種、培育重磅新品，同時緊抓質量安全、不斷提升產品品質，增強市場核心競爭力，推動醫藥業務穩定發展。本報告期內，消渴丸、保濟系列、阿莫西林系列、安宮牛黃丸、舒筋健腰丸、消炎鎮痛膏、甲基橙皮甘、坎地沙坦酯片等產品的銷售收入實現同比較快增長。
 - (2) 持續深掘天然飲品增量。一是加大渠道優化力度，進一步穩固節慶市場和涼茶領域的優勢地位，系統提升餐飲渠道的覆蓋範圍與場景滲透，並開展瓶裝促銷增強即飲渠道佈局。二是品牌煥新升級，通過劇綜合作、明星代言、升級媒介配置組合、國際罐全球發佈、跨界營銷合作等多重舉措，強化品牌高頻觸達與時尚活力形象，激活多圈層消費。三是持續推進多元化產品佈局，深度推進刺檸吉與海鹽荔枝的品牌建設與市場耕作，並推出覆蓋即飲、功能與養生等多維賽道新品，為中長期發展儲備動能。
- 3、 加強批零聯動，推進穩存拓增，驅動醫藥商業穩步增長。醫療批發業務通過持續優化合作機制、深度整合渠道資源，深化緊密型醫聯體／醫共體建設等上下游合作，同時加緊創新藥、國談藥的搶奪和准入，積極拓展增量來源，持續推動分銷業務穩健增長。零售業務緊抓「雙通道」政策機遇，強化批零聯動。線上打造新興渠道並大力發展跨境電商，推動實現零售業務經營質量持續提升。

三、 經營情況討論與分析(續)

(二) 大力推動科技創新，發展新質生產力

- 1、 聚焦優勢領域，拓寬研發管線佈局。2025年，本集團聚焦惡性腫瘤、慢病管理、大呼吸、免疫系統、男科用藥五大優勢領域，佈局在研項目160多項，其中在研1類創新藥9項，2項處於I期臨床階段，4項處於II期臨床階段，1項處於上市許可申請階段。
- 2、 攻關關鍵核心技術，階段性成果湧現。本報告期內，本公司化學藥領域的1.1類抗腫瘤新藥BYS10片進入關鍵性臨床試驗；生物藥領域的凍乾人用狂犬病疫苗(Vero細胞)獲批上市；改良型新藥克感利咽口服液、滋腎育胎丸、兒童小柴胡顆粒、玉屏風袋泡茶等多個項目取得里程碑進展。本報告期內，本集團共獲得省科技進步獎4項，國家級協會學會獎6項，日內瓦發明展金獎1項；新增國家級平台1個，省級平台1個，國家級資質2個，省級資質1家，其中采芝林藥業牽頭的「廣東創新中藥製劑轉化中試平台」成功入選工信部首批中試平台，潘高壽藥業、廣藥總院入選國家工信部專精特新「小巨人」企業；與本集團產品相關的近百篇研究論文於國內外期刊發佈，其中中一藥業的《滋腎育胎丸提高高齡婦女活產率：一項隨機臨床試驗》在國際頂級學術期刊《Nature Communications》發表，是《Nature Communications》首次刊載中醫藥在生殖醫學應用的臨床研究。
- 3、 加強科技化、國際化等高端人才儲備，持續完善研發創新體制機制，進一步調動科技創新積極性，打造良好的科研生態。

(三) 拓展海外佈局，國際化合作步伐持續加大

- 1、 醫藥產品持續拓展海外市場。本報告期內，小柴胡顆粒成功獲得澳門中成藥註冊證書，安宮牛黃丸成功獲得越南註冊證書，滋腎育胎丸等產品加快推進海外地區註冊工作。
- 2、 天然飲品國際化發展加速，與沙特艾杜克國際控股有限公司、上海寶鋼包裝股份有限公司、百達國際貿易有限公司、韓國農心集團、日本雙葉產業株式會社等公司達成戰略合作，啟動海外本土化運營項目，並推動王老吉國際品牌標識「WALOVI」在多國發佈，國際罐在德國、澳大利亞、新加坡、馬來西亞等地上市。

三、 經營情況討論與分析(續)

(三) 拓展海外佈局，國際化合作步伐持續加大(續)

- 3、 醫藥商業依托廣州醫藥本部、廣藥(珠海橫琴)醫藥進出口有限公司、海南廣藥晨菲醫藥有限公司和健民國際有限公司等進出口平台，通過藥械的進口批發、提供進出口供應鏈服務等舉措，在創新藥械准入、助力創新藥和創新藥企出海、探索跨境零售業務等方面均持續開拓。

(四) 強化資本運作，持續加強市值管理工作

- 1、 堅持外延發展拓賽道。一是大力構建創投基金體系，參設廣藥二期基金、廣藥荔灣基金、廣藥廣開基金，加強公司在創新藥、現代中藥、高端醫療器械等生物醫藥前沿領域的佈局。二是加大併購力度，廣藥二期基金收購南京醫藥11.04%股份，廣州醫藥成功競得浙江醫工100%股權，強化公司在華東區域的產業佈局；王老吉藥業成功收購采善堂，旗下老字號數量增至13個。三是白雲山漢方完成混改工作，完成對白雲山生物增資人民幣3億元，廣州醫藥股票成功在新三板掛牌交易。
- 2、 多維度提升市值管理水平。一是制定並發佈了《市值管理制度》，進一步完善市值管理體系建設。二是實施完成2024年度和2025年半年度利潤分配方案。其中，2024年全年分紅合計約人民幣13.01億元，佔2024年歸屬於股東淨利潤的比例為45.87%，同比大幅提升。三是以更加主動、開放的姿態積極傳播公司變化、釋放公司價值，開展或參加分析師調研會議、業績路演、業績說明會、策略會、一對一會議等形式豐富的投資者活動近90場次，接待各類投資者近400人次，較去年同期增長近60%。四是進一步強化ESG體系建設，提升ESG管理水平，MSCI、萬得(WIND)的ESG評級均為A級。

(五) 聚力數字化轉型，加快數智賦能新質生產力

一是圍繞業務架構、數據架構、應用架構、技術架構四大核心架構，進一步推進數字化轉型頂層規劃；二是與多家國內數字化龍頭企業強強聯合，重點佈局研發、智慧醫療、智慧供應鏈、產業互聯網等關鍵賽道；三是持續推動生產技術創新升級，加快提升生產智能化水平。其中，藥物警戒系統開展二期建設，中一藥業入選廣東省工信廳認定的《2025年先進級智能工廠名單》。

三、 經營情況討論與分析(續)

(六) 優化管控模式，提升運營質效

進一步優化本部機構設置，有效強化對外協作、產業投資、品牌管理、數字化、審計監督等職能；進一步優化採購平台管理模式，壓降中藥材、原輔包材、辦公用品、廣告等採購成本，推動實現降本增效；加大人才引育力度，啟動專項引進和管培生項目計劃，同時調整優化考核指標，不斷激發人才隊伍能動性；抓住修訂公司章程時機，完善內部管理制度近30個，不斷優化公司治理體系建設。

四、 本報告期內核心競爭力分析

本集團的核心競爭力主要表現在以下方面：

1、 擁有豐富的產品與品牌資源：

- (1) 產品方面：本集團產品覆蓋領域廣泛，產品矩陣完善，涵蓋糖尿病、心腦血管、抗菌消炎、清熱解毒、腸外營養、止咳鎮咳、跌打鎮痛、風濕骨痛、男科、婦科及兒童用藥、滋補保健等領域形成齊全的品種系列。擁有各類劑型40餘種、近2,000個品種規格，獨家品種140個，在產獨家品種近90個。本集團及合營企業共有322個品種納入《國家醫保目錄》，331個品種納入《省級醫保目錄》，143個品種納入《國家基藥目錄》，部分核心產品市場佔有率位居行業前列。
- (2) 品牌方面：本集團持有「白雲山」、「王老吉」等知名品牌與商標共3,000餘件，其中中國馳名商標10項、廣東省著名商標22項、廣州市著名商標27項，「白雲山」、「王老吉」的品牌知名度和美譽度在全國消費者中具有較強的影響力和感召力，是國內最具價值的品牌之一。此外，本公司擁有悠久的中醫藥歷史和文化軟實力。本集團旗下13家成員企業獲得中華老字號認證，16家成員企業獲得廣東老字號認證，並擁有星群夏桑菊、白雲山大神口焮清、王老吉涼茶、陳李濟傳統中藥文化、潘高壽傳統中藥文化、中一藥業保滋堂保嬰丹製作技藝及采善堂萬應茶等國家級非物質文化遺產；建立了陳李濟博物館、陳李濟健康養生研究院、嶺南中醫藥文化體驗館、神農草堂、采芝林中藥文化博物館和王老吉涼茶博物館等中醫藥文化傳播平台，展現中醫藥悠久的歷史與燦爛的文化。

四、 本報告期內核心競爭力分析(續)

- 2、 擁有相對完整的產業鏈體系。本集團是國內工商業處於領先地位的綜合性產業集團，業務覆蓋醫藥工業、批發與零售，並形成較為完善的原料、研發、生產、流通及終端產業鏈，能夠在醫藥價值鏈的主要環節產生協同效應。本集團通過聚合資源，顯著提升產業韌性與市場競爭力，有效分散單一領域的風險和不確定性，持續為社會提供優質的產品和服務。
- 3、 擁有全國規模較大的醫藥批發分銷配送網絡和廣泛穩定的客戶基礎。本公司下屬子公司廣州醫藥在醫藥商業行業深耕多年，是廣東省首批取得GSP認證的醫藥商業企業，憑借穩健的市場根基及強大營銷網絡的優勢，為全國30多個省、自治區、直轄市超過數萬名客戶(包括大中型醫院、醫藥批發商、經銷商和零售商等)建立了長期穩定的合作關係。首批通過國家兩化融合管理體系評定，在華南、四川、黑龍江、陝西等多省份建立醫藥物流配送中心，重點打造智慧物流中心，擁有行業領先的數字一體化營運信息化管理系統，實現廣東省內高效配送。零售終端線下佈局優質品牌連鎖藥房，積極佈局互聯網渠道，線上線下共融發展。
- 4、 擁有不斷完善的科技創新體系。本集團多年來不斷加強平台建設，擁有國家、省、市各層級科研平台近90個，核心技術如中藥及中藥保健品的研究與開發、自動控制和在線檢測等中藥工程技術、中藥製劑、超臨界CO₂萃取、逆流提取、大孔樹脂吸附分離、中藥指紋圖譜質量控制、頭孢類抗菌素原料藥的合成與工藝技術、無菌粉生產技術及制劑技術等處於國內領先地位。本集團與國內外科研院所構建了廣泛的合作網絡，引才育才，聘請國內外知名專家形成專家智庫，發揮內外協同效應。通過不斷完善研發創新體制機制，進一步調動下屬企業科技創新積極性，打造良好的科研生態，推動科研創新提質升級。

四、 本報告期內核心競爭力分析(續)

- 5、 擁有思想先進、素質優良、結構合理、創新能力強的人才隊伍。近年來，本集團構建了以院士專家為引領、高層次科研人才為骨幹、高素質專業團隊為基礎的人才結構。通過與高校的產學研合作機制，持續引進並培養行業領軍人才與青年創新骨幹，激發了人才創新創造活力，營造了尊重人才尊重知識的良好氛圍，形成了覆蓋研發、生產、質控、合規及商業化運營的複合型人才梯隊。目前，本集團已形成國內外院士專家和國醫大師20餘人、享受國家特殊津貼在職專家3人、博士及博士後超百人、高級職稱超300人的高層次人才隊伍。

本報告期內，本集團的核心競爭力並未發生重大變化。

五、 本報告期內主要經營情況

(一) 主營業務分析

1、 利潤表及現金流量表相關科目變動分析表

項目	本報告期 (人民幣元)	上年同期 (人民幣元)	變動比例 (%)
營業收入	77,656,109,939.23	74,992,820,473.56	3.55
其中：主營業務收入	77,412,542,591.33	74,778,519,498.98	3.52
營業成本	65,045,061,403.74	62,472,768,681.69	4.12
其中：主營業務成本	64,929,820,058.77	62,389,614,053.88	4.07
銷售費用	5,826,805,538.40	5,619,619,395.89	3.69
管理費用	2,508,860,485.34	2,407,633,812.49	4.20
研發費用	661,633,556.21	763,770,055.43	(13.37)
財務費用 ^①	281,237,749.62	38,229,086.78	635.66
投資收益 ^②	468,570,764.62	294,024,359.87	59.36
公允價值變動收益 ^③	(18,696,965.45)	24,654,146.29	(175.84)
信用減值損失 ^④	(118,920,482.74)	(63,298,043.43)	(87.87)
資產減值損失 ^⑤	(68,024,867.38)	(407,283,126.03)	83.30
資產處置收益 ^⑥	107,741,285.75	11,119,280.14	868.96
營業外收入 ^⑦	92,712,780.69	40,304,028.71	130.03
稅前利潤	3,689,925,942.42	3,607,579,871.76	2.28
歸屬於本公司股東的淨利潤	2,983,113,594.80	2,835,496,163.51	5.21
少數股東損益 ^⑧	77,596,721.84	165,235,179.80	(53.04)
經營活動產生的現金流量淨額 ^⑨	(232,460,774.72)	3,442,426,597.59	(106.75)
投資活動產生的現金流量淨額 ^⑩	(4,007,367,458.61)	(5,963,945,573.71)	32.81
籌資活動產生的現金流量淨額 ^⑪	489,352,672.96	(1,006,221,496.98)	148.63

五、 本報告期內主要經營情況(續)

(一) 主營業務分析(續)

1、 利潤表及現金流量表相關科目變動分析表(續)

註：

- ① 財務費用同比增加的原因是：本報告期，受市場利率下行的影響，本公司及下屬企業存款利息收入同比減少。
- ② 投資收益同比增加的原因是：本報告期，本公司及下屬企業對持有至到期的定期存款、大額存單等計提的利息收入同比增加。
- ③ 公允價值變動收益同比減少的原因是：本報告期，本公司下屬企業持有的金融資產本報告期末公允價值同比減少。
- ④ 信用減值損失同比變動的原因是：本報告期，本公司下屬企業計提應收賬款的信用減值損失同比增加。
- ⑤ 資產減值損失同比變動的原因是：本公司2024年計提長期股權投資減值準備，本報告期無此事項。
- ⑥ 資產處置收益同比增加的原因是：本報告期，本公司下屬企業處置資產確認的收益同比增加。
- ⑦ 營業外收入同比增加的原因是：本報告期，本公司下屬企業收到的政府征遷補償收入同比增加。
- ⑧ 少數股東損益同比減少的原因是：本報告期，本公司下屬控股子公司利潤減少，少數股東損益相應減少。
- ⑨ 經營活動產生的現金流量淨額同比變動的原因是：本報告期，本公司下屬企業貨款回收有所下降，同時採購支付金額增加。
- ⑩ 投資活動產生的現金流量淨額同比變動的原因是：本報告期，本公司及下屬企業到期收回銀行定期及大額存單類存款同比增加。
- ⑪ 籌資活動產生的現金流量淨額同比變動的原因是：(i)本報告期，本公司下屬企業收到少數股東投資款同比增加；(ii)發放現金紅利所致。

本報告期內，本公司業務類型、利潤構成或利潤來源發生重大變動的詳細說明

適用 不適用

五、 本報告期內主要經營情況(續)

(一) 主營業務分析(續)

2、 收入和成本分析

(1) 本報告期內，主營業務分行業、分地區、分銷售模式情況

分行業	主營業務收入		主營業務分行業情況 主營業務成本		主營業務毛利率	
	主營業務收入	同比增減	主營業務成本	同比增減	主營業務	同比增減
	(人民幣元)	(%)	(人民幣元)	(%)	毛利率	(%)
現代中藥	6,775,580,776.17	(6.54)	3,933,930,327.31	(3.28)	41.94	減少1.96個百分點
化藥科技	2,482,045,705.51	(4.13)	1,061,323,583.28	(18.19)	57.24	增加7.35個百分點
天然飲品	9,672,174,234.96	(0.34)	5,288,135,220.58	(4.22)	45.33	增加2.21個百分點
醫藥商業	56,983,479,018.22	6.21	53,638,279,193.33	6.38	5.87	減少0.15個百分點
其他業務	1,499,262,856.47	(5.36)	1,008,151,734.27	(7.00)	32.76	增加1.19個百分點
合計	77,412,542,591.33	3.52	64,929,820,058.77	4.07	16.12	減少0.45個百分點

分地區	主營業務收入		主營業務分地區情況 主營業務成本		主營業務毛利率	
	主營業務收入	同比增減	主營業務成本	同比增減	主營業務	同比增減
	(人民幣元)	(%)	(人民幣元)	(%)	毛利率	(%)
華南	58,954,276,480.37	6.06	50,968,707,640.28	6.72	13.55	減少0.53個百分點
華東	5,989,486,962.24	(3.98)	4,412,754,007.61	(6.35)	26.33	增加1.87個百分點
華北	3,114,881,436.38	(6.71)	2,336,222,691.88	(5.22)	25.00	減少1.18個百分點
東北	2,546,171,932.57	20.98	2,263,110,112.95	24.14	11.12	減少2.26個百分點
西南	4,596,515,159.24	(12.21)	3,174,377,876.18	(16.42)	30.94	增加3.47個百分點
西北	1,916,902,683.83	(4.17)	1,516,117,799.54	(3.87)	20.91	減少0.25個百分點
中國香港、中國 澳門及海外	294,307,936.70	6.93	258,529,930.33	1.74	12.16	增加4.49個百分點

管理層討論與分析

五、 本報告期內主要經營情況(續)

(一) 主營業務分析(續)

2、 收入和成本分析(續)

(1) 本報告期內，主營業務分行業、分地區、分銷售模式情況(續)

分銷售模式	主營業務收入		主營業務分銷售模式情況 主營業務成本		主營業務毛利率	
	主營業務收入 (人民幣元)	同比增減 (%)	主營業務成本 (人民幣元)	同比增減 (%)	主營業務 毛利率 (%)	同比增減
工業模式	18,929,800,716.64	(3.14)	10,283,389,131.17	(5.53)	45.68	增加1.37個百分點
商業模式	56,983,479,018.22	6.21	53,638,279,193.33	6.38	5.87	減少0.15個百分點
其他	1,499,262,856.47	(5.36)	1,008,151,734.27	(7.00)	32.76	增加1.19個百分點

1、 為貫徹落實公司「十五五」戰略發展規劃，圍繞現代化、科技化、數字化、國際化發展方向，公司進一步明晰產業定位、優化業務結構、強化資源統籌與板塊分類管理，以更加精準、完整地反映公司現代中藥、化藥科技、天然飲品、醫藥商業等四大基石業務及相關板塊發展情況，相關統計數據亦相應予以調整。

2、 主營業務毛利率 = (主營業務收入 - 主營業務成本) / 主營業務收入 × 100%。

五、 本報告期內主要經營情況(續)

(一) 主營業務分析(續)

2、 收入和成本分析(續)

(2) 產銷量及庫存量情況分析表

主要產品	生產量	銷售量	庫存量	生產量比 上年增減 (%)	銷售量比 上年增減 (%)	庫存量比 上年增減 (%)
枸橼酸西地那非片(千片)	77,760.83	79,871.81	21,914.36	(18.92)	(9.08)	(9.45)
消渴丸(千瓶)	41,191.93	38,932.16	9,800.65	24.16	24.47	27.31
小柴胡顆粒(千盒)	32,633.97	35,469.78	4,355.02	(28.17)	(19.59)	(39.64)
滋腎育胎丸(千盒/千瓶)	9,734.24	9,527.44	1,031.04	(2.21)	(0.60)	(50.01)
華佗再造丸(千盒)	7,477.04	7,543.95	1,710.57	0.69	1.13	(7.44)
清開靈系列 (千袋/千支/千粒)	568,264.00	621,382.00	86,650.05	(9.17)	3.61	(37.39)
阿咖酚系列(千盒)	31,636.04	27,939.29	4,283.15	(4.96)	(7.77)	(1.81)
保濟系列(千盒/千支)	195,225.15	179,045.53	63,548.19	62.46	7.60	98.15
注射用頭孢夫辛鈉(千瓶)	70,598.06	80,890.46	8,833.90	(39.78)	(25.85)	(11.64)
阿莫西林系列 (千袋/千粒)	1,006,163.59	1,005,686.92	79,740.59	21.60	14.45	0.54

產銷量、期末庫存量同比變動較大的情況說明：

- ① 小柴胡顆粒庫存量同比下降的原因是：該產品市場需求下降導致銷量下滑，下屬生產企業相應控制產量，因應市場情況適量備庫存，致使庫存量相應減少。
- ② 滋腎育胎丸庫存量同比下降的原因是：受醫保控費和人口出生率等因素影響，下屬生產企業合理減少庫存，致使庫存量同比減少。
- ③ 清開靈系列庫存量同比下降的原因是：該產品2025年優化社會庫存，下屬生產企業相應調整產量，致使庫存量相應減少。

管理層討論與分析

五、 本報告期內主要經營情況(續)

(一) 主營業務分析(續)

2、 收入和成本分析(續)

(2) 產銷量及庫存量情況分析表(續)

- ④ 保濟系列生產量和庫存量同比上升的原因是：下屬生產企業加強市場推廣和產品營銷力度，預期未來市場需求增加，提前備好庫存，致使生產量和庫存量同比增加。
- ⑤ 注射用頭孢夫辛鈉生產量同比下降的原因是：該產品國家集采中標到期後續標，由於中標企業增加，市場競爭激烈，導致銷量下降，下屬生產企業因應市場需求調整產量，致使生產量同比減少。

(3) 重大採購合同、重大銷售合同的履行情況

適用 不適用

(4) 成本分析表

分行業	構成項目	2025年		2024年		金額變動 比例(%)	情況說明
		金額 (人民幣元)	估業務 成本比例 (%)	金額 (人民幣元)	估業務 成本比例 (%)		
醫藥工業	原材料	7,249,789,337.47	70.50	8,057,440,326.65	74.02	(10.02)	/
	燃料	176,874,293.06	1.72	164,370,911.82	1.51	7.61	/
	人工費	467,894,205.47	4.55	397,320,416.00	3.65	17.76	/
	其他	2,388,831,295.17	23.23	2,266,359,194.83	20.82	5.40	/
醫藥商業	採購成本	53,638,279,193.33	100.00	50,420,088,596.51	100.00	6.38	/
其他業務	其他成本	1,008,151,734.27	100.00	1,084,034,608.07	100.00	(7.00)	/

(5) 本報告期主要子公司股權變動導致合併範圍變化

適用 不適用

(6) 本報告期內業務、產品或服務發生重大變化或調整有關情況

適用 不適用

五、 本報告期內主要經營情況(續)

(一) 主營業務分析(續)

2、 收入和成本分析(續)

(7) 主要銷售客戶及主要供應商的情況

屬於同一控制人控制的客戶或供應商視為同一客戶或供應商合併列示，受同一國有資產管理機構實際控制的除外。

下列客戶及供應商信息按照同一控制口徑合併計算列示的情況說明

無

① 本公司主要銷售客戶情況

本年度，前五名客戶銷售額合計人民幣8,465,532,612.83元(2024年：人民幣8,111,482,679.01元)，佔本集團本年度銷售總額的比例為10.94%(2024年：10.85%)；其中向最大客戶作出的銷售額為人民幣1,985,817,378.24元(2024年：人民幣2,047,491,898.82元)，佔本集團本年度銷售總額的比例為2.57%(2024年：2.74%)；前五名客戶銷售額中關聯方銷售額為人民幣0元，佔本集團本年度銷售總額的比例為0%。

本報告期內向單個客戶的銷售比例超過總額的50%、前5名客戶中存在新增客戶的或嚴重依賴於少數客戶的情形

適用 不適用

本報告期內，前5名客戶中存在新增客戶：

序號	客戶名稱	銷售額 (人民幣元)	佔年度銷售 總額比例 (%)
1	客戶1	1,543,078,690.94	1.99

五、 本報告期內主要經營情況(續)

(一) 主營業務分析(續)

2、 收入和成本分析(續)

(7) 主要銷售客戶及主要供應商的情況(續)

② 本公司主要供應商情況

本年度，本集團前五名供應商採購金額合計為人民幣11,179,660,622.78元(2024年：人民幣9,984,582,727.91元)，佔本集團本年度採購總額的比例為17.07%(2024年：15.59%)；其中向最大供應商作出的採購金額為人民幣2,657,683,162.46元(2024年：人民幣2,436,612,154.50元)，佔本集團本年度採購總額的比例為4.06%(2024年：3.80%)；前五名供應商採購額中關聯方採購額為人民幣0元，佔本集團本年度總採購額的比例為0%。

本報告期內向單個供應商的採購比例超過總額的50%、前5名供應商中存在新增供應商的或嚴重依賴於少數供應商的情形。

適用 不適用

本報告期內，本集團不存在嚴重依賴少數供應商或客戶的情形。

於本年度，據董事會所知，並無任何董事或其緊密聯繫人士或擁有本公司已發行股本(不包括庫存股份)5%以上的股東於本集團前五大銷售客戶及供應商中擁有任何權益。

③ 報告期內公司股票被實施退市風險警示或其他風險警示

前五名銷售客戶

適用 不適用

前五名供應商

適用 不適用

五、 本報告期內主要經營情況(續)

(一) 主營業務分析(續)

2、 收入和成本分析(續)

(7) 主要銷售客戶及主要供應商的情況(續)

④ 報告期內公司存在貿易業務收入

適用 不適用

貿易業務開展情況	本期營業收入 (人民幣元)	上期營業收入 (人民幣元)	本期營業收入比 上年同期增減 (%)
批發業務	54,810,548,282.48	52,152,228,046.28	5.10
零售業務	4,659,457,318.92	3,503,418,574.04	33.00

貿易業務佔營業收入比例超過10%前五名銷售客戶

適用 不適用

序號	客戶名稱	銷售額 (人民幣元)	佔年度銷售 總額比例 (%)
1	客戶1	1,985,817,378.24	2.57
2	客戶2	1,629,703,030.17	2.11
3	客戶3	1,543,078,690.94	1.99
4	客戶4	1,453,511,995.38	1.88
5	客戶5	1,272,736,343.32	1.64
合計	/	7,884,847,438.05	10.19

貿易業務收入佔營業收入比例超過10%前五名供應商

適用 不適用

序號	供應商名稱	採購額 (人民幣元)	佔年度採購 總額比例 (%)
1	供應商1	2,657,394,220.68	4.06
2	供應商2	2,652,077,587.70	4.05
3	供應商3	2,219,283,941.21	3.39
4	供應商4	1,969,825,758.91	3.01
5	供應商5	1,655,320,427.48	2.53
合計	/	11,153,901,935.98	17.04

五、 本報告期內主要經營情況(續)

(一) 主營業務分析(續)

3、 費用

本報告期內，本集團的銷售費用約為人民幣5,826,805,538.40元(2024年：人民幣5,619,619,395.89元)，同比增加了3.69%。

本報告期內，本集團的管理費用約為人民幣2,508,860,485.34元(2024年：人民幣2,407,633,812.49元)，同比增加了4.20%。

本報告期內，本集團的研發費用約為人民幣661,633,556.21元(2024年：人民幣763,770,055.43元)，同比減少了13.37%。

本報告期內，本集團的財務費用約為人民幣281,237,749.62元(2024年：人民幣38,229,086.78元)，比上年增加了635.66%。

本報告期內，本集團的所得稅費用約為人民幣629,215,625.78元(2024年：人民幣606,848,528.45元)，比上年增加了3.69%。

4、 研發投入

(1) 研發投入情況表

適用 不適用

本年費用化研發投入(人民幣元)	661,633,556.21
本年資本化研發投入(人民幣元)	33,140,731.62
研發投入合計(人民幣元)	694,774,287.83
研發投入總額佔營業收入比例(%)	3.67
研發投入總額佔淨資產比例(%)	1.73
研發投入資本化的比例(%)	4.77

註： 上述研發投入佔比是指佔工業主營業務收入的比例。

五、 本報告期內主要經營情況(續)

(一) 主營業務分析(續)

4、 研發投入(續)

(2) 研發人員情況表

適用 不適用

公司研發人員的數量 624
 研發人員數量佔公司總人數的比例(%) 2.31

研發人員學歷結構		學歷結構人數
學歷結構類別		
博士研究生		66
碩士研究生		248
本科		252
專科		50
高中及以下		8

研發人員年齡結構		年齡結構人數
年齡結構類別		
30歲以下(不含30歲)		185
30-40歲(含30歲, 不含40歲)		312
40-50歲(含40歲, 不含50歲)		100
50-60歲(含50歲, 不含60歲)		27
60歲及以上		0

(3) 情況說明

適用 不適用

(4) 研發人員構成發生重大變化的原因及對本公司未來發展的影響

適用 不適用

管理層討論與分析

五、 本報告期內主要經營情況(續)

(一) 主營業務分析(續)

5、 現金流

適用 不適用

項目	本報告期 (人民幣元)	上年同期 (人民幣元)	同比增減 (%)	變動原因
經營活動產生的現金流量淨額	(232,460,774.72)	3,442,426,597.59	(106.75)	本報告期，本公司下屬企業貨款回收有所下降，同時採購支付金額增加。
投資活動產生的現金流量淨額	(4,007,367,458.61)	(5,963,945,573.71)	32.81	本報告期，本公司及下屬企業到期收回銀行定期及大額存單類存款同比增加。
籌資活動產生的現金流量淨額	489,352,672.96	(1,006,221,496.98)	148.63	(1)本報告期，本公司下屬企業收到少數股東投資款同比增加；(2)發放現金紅利所致。

(二) 非主營業務導致利潤重大變化的說明

適用 不適用

五、 本報告期內主要經營情況(續)

(三) 財務狀況分析

1、 資金流動性

於2025年12月31日，本集團的流動比率為1.57(2024年12月31日：1.48)，速動比率為1.24(2024年12月31日：1.15)。本年度應收賬款周轉率為5.13次(2024年12月31日：5.25次)，比上年減慢2.24%；存貨周轉率為4.97次(2024年12月31日：5.10次)，比上年減慢2.56%。

2、 財政資源

於2025年12月31日，本集團的現金及現金等價物為人民幣12,556,315,478.42元(2024年12月31日：人民幣16,302,938,963.14元)，其中約99.63%及0.37%分別為人民幣及港幣等外幣。

於2025年12月31日，本集團之銀行借款為人民幣14,154,155,920.66元(2024年12月31日：人民幣13,260,568,854.06元)，其中短期借款為人民幣9,558,287,637.24元(2024年12月31日：人民幣9,122,982,451.32元)，一年內到期的非流動負債為人民幣2,026,560,387.45元(2024年12月31日：人民幣1,332,047,797.30元)，長期借款為人民幣2,569,307,895.97元(2024年12月31日：人民幣2,805,538,605.44元)。

3、 資本結構

於2025年12月31日，本集團的流動負債為人民幣39,124,708,469.33元(2024年12月31日：人民幣38,915,689,355.57元)，較2024年增加0.54%；長期負債為人民幣5,303,562,878.61元(2024年12月31日：人民幣4,998,286,418.68元)，較2024年增加6.11%；歸屬於本公司股東的股東權益為人民幣37,788,048,346.79元(2024年12月31日：人民幣35,904,527,868.59元)，較2024年增長5.25%。

4、 資本性開支

本集團預計2026年資本性開支約為人民幣21.52億元(2025年：人民幣13.02億元)，主要用於生產基地建設及設備更新等。本集團將通過自有資金、銀行借款等方式籌集資金滿足資本性開支計劃所需資金以及支持日常運營。截至本報告披露日，本公司暫無將於未來一年進行集資活動的計劃。公司管理層將根據市場狀況、資金需求及發展戰略的變化，審慎評估是否需要進行集資活動。若未來有相關集資計劃，本公司將嚴格遵守滬港兩地上市規則及時向股東和公眾披露有關資料。

管理層討論與分析

五、 本報告期內主要經營情況(續)

(三) 財務狀況分析(續)

5、 資產及負債狀況

項目名稱	截至2025年		截至2024年		本年末金額較上年末金額	
	12月31日 (人民幣元)	佔總資產比例 (%)	12月31日 (人民幣元)	佔總資產比例 (%)	變動比例 (%)	變動說明
交易性金融資產	4,000,000.00	0.00	0.00	0.00	100.00	本報告期，本公司下屬企業的金融產品於本年到期。
預付賬款	970,317,450.32	1.15	577,942,385.96	0.71	67.89	本報告期，本公司部分下屬企業採用預付款方式採購藥品等物資的金額增加。
其他流動資產	5,694,728,482.83	6.74	1,866,475,672.20	2.29	205.11	本報告期，本公司下屬企業購入一年以內的大額存單、定期存款。
在建工程	1,149,620,788.63	1.36	1,846,192,932.95	2.26	(37.73)	本報告期，本公司及下屬企業部分在建工程項目達到預定可使用狀態轉為固定資產。
生產性生物資產	771,362.10	0.00	1,120,772.10	0.00	(31.18)	本報告期，本公司下屬企業的生產性生物資產計提折舊增加。
開發支出	4,937,826.31	0.01	369,934,913.74	0.45	(98.67)	本報告期，本公司下屬企業獲得藥品註冊證書，相關研發投入由開發支出結轉至無形資產。
預收款項	1,468,727.86	0.00	4,548,223.86	0.01	(67.71)	本報告期，本公司下屬企業預收的租賃款按期結轉收入。
合同負債	2,833,240,650.21	3.35	5,071,977,258.92	6.21	(44.14)	本報告期末，本公司下屬企業預收貨款餘額同比減少。

五、 本報告期內主要經營情況(續)

(三) 財務狀況分析(續)

5、 資產及負債狀況(續)

項目名稱	截至2025年		截至2024年		本年未金額較 上年未金額	
	12月31日 (人民幣元)	佔總資產比例 (%)	12月31日 (人民幣元)	佔總資產比例 (%)	變動比例 (%)	變動說明
一年內到期的 非流動負債	2,211,756,510.39	2.62	1,522,617,327.55	1.86	45.26	本報告期末，本公司下屬企業一年內到期的長期借款有所增加。
應付債券	604,442,794.52	0.72	0.00	0.00	100.00	本報告期，本公司下屬企業發行中期票據人民幣6億元。
其他綜合收益	(22,597,705.49)	(0.03)	(13,839,663.97)	(0.02)	(63.28)	本報告期，本公司及下屬企業金融資產公允價值變動減少，及本公司下屬企業外幣匯率折算差額減少。

6、 外匯風險

本集團大部分收入、支出、資產及負債均為人民幣或以人民幣結算，所以並無重大的外匯風險。匯率的變動將影響以外幣計價的資產、負債及境外投資實體的價值，並間接引起本集團一定期間收益或現金流量的變化。本報告期內，外匯的變動對本集團的經營成果和現金流量並無重大影響。本集團將持續關注在外匯結算過程中可能存在的風險，必要時將採取合理的對沖措施進行管理。

7、 主要現金來源與運用項目

截至2025年12月31日止，本集團之現金及現金等價物為人民幣12,556,315,478.42元，比年初減少人民幣3,746,623,484.72元；經營活動之現金流量淨額為人民幣-232,460,774.72元，同比減少人民幣3,674,887,372.31元。

8、 或有負債

截至2025年12月31日止，本集團並無重大的或有負債。

五、 本報告期內主要經營情況(續)

(三) 財務狀況分析(續)

9、 本集團資產抵押詳情

截至2025年12月31日止，本集團下屬子公司廣藥白雲山香港公司以固定資產房屋及建築物原值港幣8,892,895.00元、淨值港幣5,775,967.31元，及投資性房地產原值港幣6,842,608.50元、淨值港幣2,834,231.80元作為抵押，取得中國銀行(香港)有限公司透支額度港幣300,000.00元，信用證和90天期信用額總額度港幣100,000,000.00元，已開具未到期信用證美元0元。

10、 銀行貸款、透支及其他借款

截至2025年12月31日止，本集團借款為人民幣14,154,155,920.66元(2024年12月31日：人民幣13,260,568,854.06元)，較年初增加人民幣893,587,066.60元，以上借款包括短期借款人民幣9,558,287,637.24元、長期借款人民幣2,569,307,895.97元和一年內到期的非流動負債人民幣2,026,560,387.45元。

11、 資產負債率

截至2025年12月31日止，本集團的資產負債率(負債總額/資產總額×100%)為52.57%(2024年12月31日：53.76%)。

12、 重大投資

截至2025年12月31日止，除上述投資和本報告「管理層討論與分析」中「五、本報告期內主要經營情況」之「(三)財務狀況分析」的「5.資產及負債狀況」及「(五)投資狀況分析」所披露外，本集團並無任何其他重大額外投資。

13、 境外資產情況

適用 不適用

(1) 資產規模

其中：境外資產人民幣630,732,699.51元，佔總資產的比例為0.75%。

(2) 境外資產佔比較高的相關說明

適用 不適用

14、 截至本報告期末主要資產受限情況

適用 不適用

相關情況詳見本報告「第八節財務報告」之「五、合併財務報表重要項目註釋」的「(二十五)所有權或使用權受限資產」一節。

15、 其他說明

適用 不適用

五、 本報告期內主要經營情況(續)

(四) 行業經營性信息分析

適用 不適用

本公司所處行業為醫藥製造業。

醫藥製造行業經營性信息分析

1、 行業和主要藥(產)品基本情況

(1) 行業基本情況

適用 不適用

近年來，國家高度重視中醫藥行業的發展，《「十四五」中醫藥發展規劃》《「十四五」醫藥工業發展規劃》《中醫藥發展戰略規劃綱要(2016-2030年)》《健康中國規劃綱要(2016-2030年)》《中華人民共和國中醫藥法》《關於促進中醫藥傳承創新發展的意見》《關於加快中醫藥特色發展的若干政策措施》《關於醫保支持中醫藥傳承創新發展的指導意見》和《中藥品種保護條例》等一系列戰略政策加大了對中醫藥的政策支持力度和投入力度，為中醫藥發展指明了方向，也為中醫藥產業持續發展奠定良好的基礎。此外，中醫藥亦獲得了越來越多的關注和認可。在當前國家大力支持中醫藥守正創新發展的背景下，未來中醫藥行業或將迎來更高質量發展。

本集團是南派中藥的集大成者，在華南地區乃至全國都擁有明顯的中成藥品牌、品種等資源優勢。同時，在當前粵港澳大灣區及廣東省大力發展中醫藥產業的背景下，本集團具有獨特的地緣和政策優勢。

五、 本報告期內主要經營情況(續)

(四) 行業經營性信息分析(續)

1、 行業和主要藥(產)品基本情況(續)

(1) 行業基本情況(續)

在仿製藥一致性評價、《國家醫保目錄》調整、創新藥加速審評審批等政策導向下，化學藥加速向創新驅動轉型。原料藥方面，《關於推動原料藥產業高質量發展的實施方案》明確提出要推動生產技術創新升級、推動產業綠色低碳轉型、推動產業結構優化調整等主要任務。仿製藥方面，一致性評價穩步推進，國家組織藥品集中帶量採購走向常態化運行。創新藥方面，《藥審中心加快創新藥上市申請審評工作程序(試行)》《藥品管理法實施條例》及《支持創新藥高質量發展的若干措施》的實施，進一步明確國家鼓勵創新藥發展的決心。

本集團擁有從原料藥到制劑的完整產業鏈，產品群涵蓋抗菌消炎類常用品種，並以馳名商標「抗之霸」整合打造國內口服抗菌消炎藥第一品牌的市場形象。此外，本集團始終高度重視研發創新，加強研發團隊建設，提升自主研發實力，已搭建起多個涵蓋化學藥科技創新平台。本集團穩步推進仿製藥一致性評價工作，保障藥品的安全性和有效性，積極參與國家、省級藥品集采，增強藥品市場競爭力。

(2) 主要藥(產)品基本情況

適用 不適用

按細分行業、治療領域劃分的主要藥(產)品基本情況

適用 不適用

五、 本報告期內主要經營情況(續)

(四) 行業經營性信息分析(續)

1、 行業和主要藥(產)品基本情況(續)

(2) 主要藥(產)品基本情況(續)

藥(產)品名稱	所屬治療領域	適用症/功能主治	發明專利起止期限	藥品註冊分類	是否中藥		是否屬於報告期內推出的新藥(產)品	是否納入《國家基本藥目錄》	是否納入《國家醫保目錄》	是否納入《省級醫保目錄》
					保護品種	是否處方藥				
枸橼酸西地那非片	男科用藥	用於治療勃起功能障礙(ED)。	2002年4月29日至2022年4月28日	化學藥品	否	是	否	否	否	否
消渴丸	內科用藥	用於氣陰兩虛所致的消渴病；II型糖尿病。	2021年1月19日至2041年1月18日	中成藥	否	是	否	是	是	否
小柴胡顆粒	內科用藥	解表散熱，疏肝和胃。	2011年10月18日至2031年10月17日	中成藥	否	否	否	否	是	否
滋腎育胎丸	內科用藥	補腎健脾，益氣培元，養血安胎，強壯身體。用於脾胃兩虛，沖任不固所致的滑胎(防治習慣性流產和先兆性流產)。	2018年9月27日至2038年9月26日	中成藥	否	是	否	是	是	否
華佗再造丸	內科用藥	活血化癥，化痰通絡，行氣止痛。	無	中成藥	是	是	否	是	是	否
清開靈系列	內科用藥	清熱解毒，鎮靜安神。主要用於治療外感風熱所致的發熱、煩躁不安、咽喉腫痛等症狀，以及上呼吸道感染、病毒性感冒、急性扁桃體炎、急性咽炎等病症。	2013年8月至2044年4月	中成藥	否	注射劑是；其他劑型是雙跨品種	否	除口服液劑型外，其他劑型是	除口服液劑型外，其他劑型是	除口服液劑型外，其他劑型是

管理層討論與分析

五、本報告期內主要經營情況(續)

(四) 行業經營性信息分析(續)

1、行業和主要藥(產)品基本情況(續)

(2) 主要藥(產)品基本情況(續)

藥(產)品名稱	所屬治療領域	適用症/功能主治	發明專利起止期限	藥品註冊分類	是否中藥 保護品種	是否處方藥	是否屬於 報告期內 推出的新 藥(產)品			
							是否納入《國 家基本目錄》	是否納入《國 家醫保目錄》	是否納入《省 級醫保目錄》	是否納入《省 級醫保目錄》
阿咖酚系列	鎮痛、解熱、抗 炎、抗風濕、 抗痛風藥	用於普通感冒或流行性感 冒引起的發熱；也用於 緩解輕至中度疼痛如頭 痛、關節痛、偏頭痛、 牙痛、肌肉痛、神經 痛、痛經。	2019年1月至 2039年1月	化學藥品	否	否	否	否	否	否
阿莫西林系列	抗微生物藥	用於敏感菌(不產β內 酰胺酶菌株)所致的感 染。	無	化學藥品	否	是	否	是	是	否
注射用頭孢夫辛鈉	抗微生物藥	適用於治療以下疾病中 特定微生物敏感菌株引 起的感染及預防：呼吸 道感染、耳鼻喉感染、 泌尿系感染、皮膚和軟 組織感染、敗血症、腦 膜炎、淋病、骨和關節 感染、產褥期和婦科感 染。	2009年1月20日至 2029年1月19日	化學藥品	否	是	否	是	是	否
保濟系列	內科用藥	解表、祛濕、和中。	無	中成藥	否	否	否	是	是	否

註：1、以上為本報告期內營業收入排名前10的藥品。

2、完整適應症及安全性信息請參閱藥品說明書。

五、 本報告期內主要經營情況(續)

(四) 行業經營性信息分析(續)

1、 行業和主要藥(產)品基本情況(續)

(3) 本報告期內，主要藥品新進入和退出《國家醫保目錄》《省級醫保目錄》和《國家基藥目錄》的情況

適用 不適用

(4) 本報告期內，主要藥品在藥品集中招標採購中的中標情況

適用 不適用

主要藥品名稱	中標價格或價格區間	醫療機構的合計實際採購量
清開靈顆粒	3g : 0.62元	128,851,387袋
清開靈膠囊	0.25g : 0.22元	98,856,170粒
清開靈注射液	2ml : 2.97元	8,204,546支
	10ml : 10.07元	2,794,259支
滋腎育胎丸	5g*6袋 : 82.665-82.670元	4,352,422盒
注射用頭孢夫辛鈉	0.25g : 3.67元	
	0.75g : 8.5元(國家集采) ;	82,615,000瓶
	4.46元(江蘇11省聯盟採購)	(按0.75g標瓶計算)
	1.5g : 14.45元(國家集采) ;	
	7.58元(江蘇11省聯盟採購)	

五、 本報告期內主要經營情況(續)

(四) 行業經營性信息分析(續)

1、 行業和主要藥(產)品基本情況(續)

(5) 主要中藥產品涉及的重要藥材情況

本集團主要中藥產品包括小柴胡顆粒、滋腎育胎丸、消渴丸、華佗再造丸、清開靈系列、蜜煉川貝枇杷膏、夏桑菊系列、保濟系列、安宮牛黃丸及舒筋健腰丸等，其所涉及的重要藥材及供求情況如下：

主要中藥產品	生產單位	重要藥材品種	採購模式	藥材品種供求情況及價格波動對成本的影響
小柴胡顆粒	光華藥業	柴胡、黃芩、黨參、姜半夏等	招標採購	柴胡、黨參、姜半夏和黃芩等高價值品種價格回落，甘草、大棗和生薑價格保持平穩，整體採購成本下降。
滋腎育胎丸	中一藥業	菟絲子、砂仁、熟地黃、黨參、白朮、續斷等	招標採購	白朮、黨參、菟絲子、杜仲、人參等大宗品種價格下跌，枸杞子上漲，熟地黃、續斷等其他品種價格基本保持平穩，整體採購成本下降。
消渴丸	中一藥業	天花粉、玉米須、南五味子、地黃、葛根等	招標採購	天花粉、玉米須、南五味子、葛根、黃芪、山藥價格下跌，地黃價格保持平穩或略有上漲，整體採購成本下降。
華佗再造丸	奇星藥業	川芎、吳茱萸、白芷、白芍、麥冬、當歸等	招標採購	川芎、吳茱萸、當歸價格下跌，白芍、麥冬價格保持平穩，整體採購成本下降。
清開靈系列	明興藥業	金銀花、板藍根、梔子、水牛角粉	招標採購	梔子價格下跌，金銀花、板藍根和水牛角粉價格保持平穩，整體採購成本略有下降。
蜜煉川貝枇杷膏	潘高壽藥業	川貝母、枇杷葉、陳皮等	招標採購	桔梗、水半夏、五味子、款冬花價格下跌，川貝母、枇杷葉以及陳皮價格保持平穩，整體採購成本下降。

五、 本報告期內主要經營情況(續)

(四) 行業經營性信息分析(續)

1、 行業和主要藥(產)品基本情況(續)

(5) 主要中藥產品涉及的重要藥材情況(續)

主要中藥產品	生產單位	重要藥材品種	採購模式	藥材品種供求情況及價格波動對成本的影響
夏桑菊系列	星群藥業	夏枯草、野菊花、桑葉	招標採購	夏枯草、野菊花和桑葉供應充足，整體採購成本保持平穩。
保濟系列	王老吉藥業	鉤藤、厚樸、木香、天花粉、廣藿香、葛根、白芷、薄荷、茯苓等	招標採購	白芷、蒼朮、茯苓、葛根和木香價格下跌，鉤藤、厚樸、廣藿香等品種價格變化不大，整體採購成本平穩。
安宮牛黃丸	中一藥業	體外培育牛黃、人工麝香等	體培牛黃、人工麝香獨家供應，其他品種招標採購	體外培育牛黃和人工麝香兩大品種價格保持平穩，黃芩、郁金等品種金額佔比小，價格有所下跌，整體採購成本變化不大。
舒筋健腰丸	陳李濟藥廠	狗脊、黑老虎、牛大力、延胡索、菟絲子、桑寄生、雞血藤等	招標採購	狗脊和黑老虎價格上漲，牛大力價格保持平穩，延胡索、菟絲子價格下跌，桑寄生和雞血藤等品種價格變化不大，整體採購成本略有上漲。

以上主要中藥產品所涉及的重要藥材品種大多為常用大宗藥材，本集團通過下屬的中藥材集中採購平台，根據生產所需，通過招標或定向採購等形式，集中從合格供應商採購，從而提高議價能力，降低採購成本。此外，本集團自建多個中藥材種植基地，有效保證藥材質量及數量，確保成本總體可控。

管理層討論與分析

五、 本報告期內主要經營情況(續)

(四) 行業經營性信息分析(續)

1、 行業和主要藥(產)品基本情況(續)

(6) 按治療領域或主要藥(產)品等分類劃分的經營數據情況

適用 不適用

主要治療領域	產品名稱	營業收入 (人民幣萬元)	營業成本 (人民幣萬元)	毛利率 (%)	營業收入	營業成本	毛利率比
					比上年增減 (%)	比上年增減 (%)	上年增減 (%)
內科用藥	消渴丸	52,389.20	22,454.82	57.14	30.51	13.79	6.29
	小柴胡顆粒	46,705.97	20,048.33	57.08	(19.75)	(17.86)	(1.70)
	滋腎育胎丸	40,184.13	9,071.20	77.43	(11.66)	(7.51)	(1.01)
	華佗再造丸	33,845.24	14,123.85	58.27	4.60	(4.97)	4.20
	清開靈系列	33,607.80	18,241.24	45.72	4.18	10.72	(3.21)
抗微生物藥	注射用頭孢夫 辛鈉	26,405.63	17,631.48	33.23	(30.01)	(23.65)	(5.56)
	阿莫西林系列	19,560.84	14,054.79	28.15	9.46	14.61	(3.23)
男科用藥	枸橼酸西地那 非片	76,333.33	9,339.56	87.76	(26.18)	(4.04)	(3.55)
鎮痛、解熱、 抗風濕、抗痛 風藥	阿咖酚系列	27,920.00	11,198.90	59.89	(2.44)	(10.32)	3.53

註：

- ① 消渴丸營業收入同比上升的原因是：下屬生產企業本年度加強基層推廣，大力支持促銷活動，並採取有效措施，維護該產品零售價格體系穩定。
- ② 注射用頭孢夫辛鈉營業收入同比下降的原因是：該產品國家集采中標到期後續標，由於中選企業增加，市場競爭激烈，且中標價格大幅下降，致使營業收入同比下降。

情況說明：

適用 不適用

五、 本報告期內主要經營情況(續)

(四) 行業經營性信息分析(續)

1、 行業和主要藥(產)品基本情況(續)

(6) 按治療領域或主要藥(產)品等分類劃分的經營數據情況(續)

本報告期內，本公司主營業務毛利率為16.12%，其中醫藥工業業務的毛利率為45.68%。本公司醫藥工業業務毛利率與以下同行業企業毛利率產生差距的主要原因可能是各企業產品結構不同，主要產品毛利率差距較大。

同行業企業毛利率情況：

證券代碼	證券簡稱	營業收入 (人民幣元)	整體毛利率 (%)
600511	國藥股份	50,597,449,788.57	7.11
601607	上海醫藥	275,250,934,889.66	11.13
600196	復星醫藥	41,067,195,862.59	47.97
600085	同仁堂	18,597,281,604.93	43.96
000538	雲南白藥	40,033,300,814.72	27.90

註：

1、以上同行業公司數據來源於該等公司2024年年報；

2、毛利率=(營業收入-營業成本)/營業收入*100%。

五、 本報告期內主要經營情況(續)

(四) 行業經營性信息分析(續)

2、 公司藥(產)品研發情況

(1) 研發總體情況

適用 不適用

本集團一直重視和持續推進產品的研發與創新，圍繞創新藥、仿製藥一致性評價、產品二次開發和食品、保健食品開發等方面，以引進項目與自主研發相結合的方式開展科研工作，並取得一定的成效。本報告期內，本集團大力推進科研創新，加強知識產權保護工作，取得顯著成績，主要包括：

① 在研產品

截至本報告期末，本集團及合營企業共有在研項目160餘項，涵蓋中藥新藥、仿創化藥、生物類似藥、醫療器械等多條產品管線，其中1類創新藥近十項。在1類創新藥研發領域，本集團管線覆蓋範圍廣泛，涵蓋治療早發性卵巢功能不全的養陰舒肝顆粒、治療骨關節炎的骨痺顆粒、治療癌因性疲乏的LBZ-18等中藥創新藥；以及廣譜抗腫瘤的HG030片和BYS10片、具有廣泛抗菌譜的注射用頭孢秦脒鈉等化學創新藥。本集團1類創新藥的研發情況如下所示：

序號	治療領域	註冊分類	項目進展				
			臨床前研究	I期臨床	II期臨床	III期臨床	上市許可申請
1	慢性心力衰竭	中藥1類	■	■	■	■	■
2	抗腫瘤	化藥1類	■	■	■		
3	早發性卵巢功能不全	中藥1類	■	■	■		
4	抗感染	化藥1類	■	■	■		
5	骨關節炎疾病	中藥1類	■	■	■		
6	抗腫瘤	化藥1類	■	■			
7	癌因性疲乏	中藥1類	■	■			
8	自身免疫性疾病干燥綜合徵	化藥1類	■				
9	不孕徵、月經失調	中藥1類	■				

五、 本報告期內主要經營情況(續)

(四) 行業經營性信息分析(續)

2、 公司藥(產)品研發情況(續)

(1) 研發總體情況(續)

② 科技獎勵

本報告期內，本集團及合營企業獲得國際獎勵1項，省部級科技獎勵4項，具體如下：

分類級別	獲獎單位	獲獎項目	所獲獎項
國際獎勵	光華藥業	基於現代製藥技術的小柴胡顆粒：傳統中藥的國際化創新與臨床應用突破	日內瓦國際發明展金獎
省部級	中一藥業、奇星藥業	常用中藥藥效物質研究關鍵技術體系構建與推廣應用	廣東省科技進步一等獎
	明興藥業	複雜結構精準遞藥系統技術創新與應用	廣東省科技進步二等獎
	白雲山和黃	解毒治法藥理關鍵評價技術體系建立及應用	廣東省科技進步二等獎
	采芝林藥業、甘肅廣藥 白雲山中藥科技有限 公司	西北高原益生菌與中藥發酵技術研發與產業化應用	甘肅省科技進步二等獎

③ 專利及知識產權

本報告期內，本集團及合營企業共申請專利153項；其中，發明專利119項，實用新型26項，外觀專利8項；獲得授權專利143項；其中，發明專利獲授權63項，實用新型專利授權20項，外觀專利60項。

管理層討論與分析

五、 本報告期內主要經營情況(續)

(四) 行業經營性信息分析(續)

2、 公司藥(產)品研發情況(續)

(2) 主要研發項目基本情況

✓適用 □不適用

研發項目	藥(產)品名稱	註冊分類	適應症或功能主治	是否處方藥	是否屬於中藥保護品種(如涉及)	研發(註冊)所處階段
PM株凍乾人用狂犬病疫苗(Vero細胞)產業化研究	凍乾人用狂犬病疫苗(Vero細胞)	預防用生物製品	預防狂犬病	是	否	於2025年12月獲得藥品註冊證書
抗腫瘤化藥1類新藥RET抑制劑BYS10片的臨床研究	BYS10片(RET抑制劑)	化學藥1類	RET基因融合突變實體瘤	是	否	關鍵性臨床試驗
抗腫瘤Trk抑制劑1類新藥臨床試驗研究	HG030片(TRK抑制劑)	化學藥1類	NTRK融合突變和ROS1融合突變陽性實體瘤	是	否	II期臨床
1類創新藥注射用頭孢秦肼鈉臨床試驗研究	注射用頭孢秦肼鈉	化學藥1類	社區獲得性肺炎	是	否	II期臨床
治療癌因性疲乏中藥創新藥LBZ-18口服乳的臨床研究	LBZ-18	中藥1.2類	益氣健脾。用於腫瘤患者癌因性疲乏的治療	否	否	I期臨床
克感利咽口服液治療成人急性咽炎(外感風熱證)的研究	克感利咽口服液	中藥2.3類	疏風清熱，解毒利咽	否	否	III期臨床研究
小柴胡顆粒兒童用藥開發的II期臨床研究	兒童小柴胡顆粒	中藥2.3類	用於小兒胃腸型感冒	否	否	II期臨床

五、 本報告期內主要經營情況(續)

(四) 行業經營性信息分析(續)

2、 公司藥(產)品研發情況(續)

(3) 本報告期內呈交監管部門審批、通過審批的藥(產)品情況

適用 不適用

本報告期內，本集團獲得藥物臨床試驗批准通知書4項，化學原料藥(含藥用輔料)上市申請批准通知書3項，藥品註冊證書5項(含境外)，藥品一致性評價補充申請批准通知書17項，具體情況如下表：

五、 本報告期內主要經營情況(續)

(四) 行業經營性信息分析(續)

2、 公司藥(產)品研發情況(續)

(3) 本報告期內呈交監管部門審批、通過審批的藥(產)品情況(續)

產品名稱	上市許可持有人/ 生產企業	註冊分類/申請事項	適用症/功能主治 ^(註)
BYS30顆粒	白雲山製藥總廠	中藥1.1類臨床批件	適應症為膝骨關節炎。
LBZ-18口服乳 LBZ-18	白雲山漢方	中藥1.2類臨床批件	益氣健脾，用於腫瘤患者癌因性疲乏的治療。
玉屏風袋泡茶	陳李濟藥廠	中藥2.3類改良型臨床批件	用於橋本甲狀腺炎亞臨床甲減及臨床甲減經LT4治療甲功正常脾肺氣虛證。
阿托伐他汀鈣	白雲山化學製藥廠	原料藥	主要適應症為原發性高膽固醇血症、混合型高脂血症、高甘油三酯血症、純合子家族性高膽固醇血症及防治動脈粥樣硬化。
甲苯磺酸索拉非尼	白雲山化學製藥廠	原料藥	主要用於晚期肝癌的一線治療、晚期腎癌的治療、放射性碘治療無效的局部晚期或轉移性甲狀腺癌。
結構甘油三酯	白雲山漢方	輔料	適用於口服或腸內營養攝取不能、不足或禁忌的患者，進行腸外營養補充脂肪。
凍乾人用狂犬病疫苗 (Vero細胞)	白雲山生物	預防用生物製品	預防狂犬病。
他達拉非片2.5mg 他達拉非片5mg	白雲山製藥總廠	化藥4類	適用於治療男性勃起功能障礙，以及勃起功能障礙合併良性前列腺增生的症狀和體征。
鹽酸曲美他素緩釋片 35mg	白雲山製藥總廠	化藥4類	主要用於心絞痛發作的預防性治療，也可作為眩暈和耳鳴的輔助性對症治療。
安宮牛黃丸	中一藥業	越南藥品註冊證書	清熱解毒，鎮驚開竅。
小柴胡顆粒(無糖型) 小柴胡顆粒	光華藥業	澳門中成藥註冊證書	解表散熱，疏肝和胃。
注射用氨苄西林鈉0.5g 注射用氨苄西林鈉1.0g	天心藥業	仿製藥質量和療效一致性評價補充申請	適用於敏感菌所致的呼吸道感染、胃腸道感染、尿路感染、軟組織感染、心內膜炎、腦膜炎、敗血症等。

五、 本報告期內主要經營情況(續)

(四) 行業經營性信息分析(續)

2、 公司藥(產)品研發情況(續)

(3) 本報告期內呈交監管部門審批、通過審批的藥(產)品情況(續)

產品名稱	上市許可持有人/ 生產企業	註冊分類/申請事項	適用症/功能主治 ^(註)
注射用頭孢塞肅鈉0.5g 注射用頭孢塞肅鈉1.0g	天心藥業	仿製藥質量和療效一致性評價補充申請	適用於敏感細菌所致的下呼吸道感染、泌尿生殖道感染、婦科感染、菌血症/敗血症、皮膚及皮膚軟組織感染、腹腔感染、骨和關節感染、中樞神經系統感染。
克林黴素磷酸酯注射液 2ml:0.3g 克林黴素磷酸酯注射液 4ml:0.6g	天心藥業	仿製藥質量和療效一致性評價補充申請	主要用於由敏感厭氧菌引起的嚴重感染。
注射用頭孢哌酮鈉舒巴坦鈉1.0g 注射用頭孢哌酮鈉舒巴坦鈉1.5g 注射用頭孢哌酮鈉舒巴坦鈉2.0g	天心藥業	仿製藥質量和療效一致性評價補充申請	適用於敏感菌所致的呼吸道感染；泌尿道感染；腹膜炎、膽囊炎、膽管炎和其他腹腔內感染；敗血症；腦膜炎；皮膚和軟組織感染；骨骼和關節感染；盆腔炎、子宮內膜炎、淋病和其他生殖道感染。
注射用頭孢他啶0.5g 注射用頭孢他啶1.0g	天心藥業	仿製藥質量和療效一致性評價補充申請	適用於治療敏感微生物引起的單一或多重感染。
阿莫西林克拉維酸鉀干混懸劑(200/28.5mg)	白雲山製藥總廠	仿製藥質量和療效一致性評價補充申請	用於治療由產β-內酰胺酶的細菌引起的感染。

五、 本報告期內主要經營情況(續)

(四) 行業經營性信息分析(續)

2、 公司藥(產)品研發情況(續)

(3) 本報告期內呈交監管部門審批、通過審批的藥(產)品情況(續)

產品名稱	上市許可持有人/ 生產企業	註冊分類/申請事項	適用症/功能主治 ^(註)
注射用頭孢夫辛鈉0.25g 注射用頭孢夫辛鈉1.25g 注射用頭孢夫辛鈉1.75g 注射用頭孢夫辛鈉2.0g 注射用頭孢夫辛鈉2.25g	白雲山製藥總廠	仿製藥質量和療效一 致性評價補充申請	用於治療呼吸道感染、泌尿系統感染及外科感 染。

註：完整適應症及安全性信息請參閱藥品說明書。

以上批件將進一步豐富本公司產品品種，增加產品儲備，擴展海外市場業務佈局，提升產品競爭力。

(4) 本報告期內主要研發項目取消或藥(產)品未獲得審批情況

適用 不適用

五、 本報告期內主要經營情況(續)

(四) 行業經營性信息分析(續)

2、 公司藥(產)品研發情況(續)

(5) 研發會計政策

本公司內部研究開發項目的支出分為研究階段支出與開發階段支出。

劃分本公司內部研究開發項目研究階段支出和開發階段支出的具體標準為：研究階段支出是指藥品(含新藥和原有藥品劑型改變)研發進入三期臨床試驗階段前的所有開支。進入三期臨床試驗以有關管理部門的批准文件為準。

開發階段支出是指藥品(含新藥和原有藥品劑型改變)研發進入三期臨床試驗階段後的可直接歸屬的開支。進入三期臨床試驗以有關管理部門的批准文件為準。

研究階段的支出，於發生時計入當期損益。

開發階段的支出同時滿足下列條件的，予以資本化，不能滿足下述條件的開發階段的支出計入當期損益：

- ① 完成該無形資產以使其能夠使用或出售在技術上具有可行性；
- ② 具有完成該無形資產並使用或出售的意圖；
- ③ 無形資產產生經濟利益的方式，包括能夠證明運用該無形資產生產的產品存在市場或無形資產自身存在市場，無形資產將在內部使用的，能夠證明其有用性；
- ④ 有足夠的技術、財務資源和其他資源支持，以完成該無形資產的開發，並有能力使用或出售該無形資產；
- ⑤ 歸屬於該無形資產開發階段的支出能夠可靠地計量。

無法區分研究階段支出和開發階段支出的，將發生的研發支出全部計入當期損益。

五、 本報告期內主要經營情況(續)

(四) 行業經營性信息分析(續)

2、 公司藥(產)品研發情況(續)

(6) 研發投入情況

同行業比較情況

適用 不適用

證券代碼	證券簡稱	研發投入金額 (人民幣億元)	研發投入佔 營業收入比例 (%)	研發投入佔 淨資產比例 (%)	研發投入 資本化比重 (%)
600511	國藥股份	1.24	0.25	0.73	40.79
601607	上海醫藥	28.18	11.88	3.93	15.04
600196	復星醫藥	55.54	13.52	11.75	34.39
600085	同仁堂	4.09	2.2	3.10	0.00
000538	雲南白藥	3.48	0.87	0.90	3.15
同行業平均研發投入金額(人民幣億元)					18.51
本集團本報告期內研發投入額(人民幣億元)					6.95
本集團本報告期內研發投入佔營業收入比例(%)					3.67
本集團本報告期內研發投入佔淨資產比例(%)					1.73
本集團本報告期內研發投入資本化比重(%)					4.77

註：

1、以上同行業公司數據來源於該等公司2024年年報並根據歸母淨資產計算得出；

2、同行業平均研發投入金額為五家同行業公司的算術平均數；

3、上述研發投入佔比是指佔工業主營業務收入的比例。

研發投入發生重大變化以及研發投入比重、資本化比重合理性的說明

適用 不適用

五、 本報告期內主要經營情況(續)

(四) 行業經營性信息分析(續)

2、 公司藥(產)品研發情況(續)

(7) 主要研發項目投入情況

✓適用 □不適用

研發項目	項目單位	研發投入金額 (人民幣萬元)	該項目研發 投入費用化 金額 (人民幣萬元)	該項目研發 投入資本化 金額 (人民幣萬元)	該項目研發 投入佔企業 營業收入比例 (%)	該項目本報告 期研發投入 金額較上年 同期變動比例 (%)	情況說明
PM株凍乾人用狂犬病疫苗 (Vero細胞)產業化研究	白雲山生物	3,423.82	/	3,423.82	/	(47.66)	2024年因開展並完成多批次生產工藝驗證，研發投入較高，2025年研發投入相對較少。
抗腫瘤化藥1類新藥RET抑制劑BYS10片的I期臨床研究	白雲山製藥總廠	2,807.78	2,807.78	-	1.88	(50.15)	關鍵臨床階段準備中。
治療癌因性疲乏中藥創新藥LBZ-18口服乳的臨床研究	白雲山漢方	1,010.90	1,010.90	-	2.30	/	新增項目。
1類新藥BYS10起始物料SM1和SM2工藝延長及臨床樣品研究	白雲山化學製藥廠	965.60	965.60	-	3.45	3.00	/
小柴胡顆粒兒童用藥開發的II期臨床研究	光華藥業	770.40	770.40	-	1.09	146.69	本期已獲得倫理批件及第一例受試者入組，支付委外研究費用大，故研發投入相應增加。

註：上表中，研發投入佔營業收入比例為產品研發投入佔生產該產品企業的營業收入的比例。

五、 本報告期內主要經營情況(續)

(四) 行業經營性信息分析(續)

3、 本公司藥(產)品銷售情況

(1) 主要銷售模式分析

適用 不適用

本集團各業務板塊的主要銷售模式詳見本年度報告第三節「管理層討論與分析」中「一、本報告期內本集團從事的業務情況」之「(二)經營模式」一節中所述。

(2) 銷售費用情況分析

銷售費用具體構成

適用 不適用

具體項目名稱	本報告期發生額 (人民幣元)	本報告期發生額佔 銷售費用總額比例 (%)
職工薪酬	2,982,836,359.78	51.19
廣告宣傳費	1,017,482,623.74	17.46
銷售服務費	988,976,577.03	16.97
折舊費	245,975,385.39	4.22
差旅費	150,401,168.25	2.58
運雜費	126,561,274.08	2.17
會務費	65,088,327.00	1.12
辦公費	39,441,886.39	0.68
租賃費	32,112,436.35	0.55
其他	177,929,500.39	3.05
合計	<u>5,826,805,538.40</u>	<u>100.00</u>

五、 本報告期內主要經營情況(續)

(四) 行業經營性信息分析(續)

3、 本公司藥(產)品銷售情況(續)

(2) 銷售費用情況分析(續)

同行業比較情況

適用 不適用

證券代碼	證券簡稱	銷售費用 (人民幣元)	銷售費用佔 營業收入比例 (%)
600511	國藥股份	805,142,288.61	1.59
601607	上海醫藥	12,713,976,431.27	4.62
600196	復星醫藥	8,679,763,843.89	21.14
600085	同仁堂	3,595,489,312.70	19.33
000538	雲南白藥	4,879,502,036.91	12.19
同行業平均銷售費用(人民幣元)			6,134,774,782.68
本集團本報告期內銷售費用總額(人民幣元)			5,826,805,538.40
本集團本報告期內銷售費用佔營業收入比例(%)			7.50

註：

1、以上同行業公司來源於該等公司2024年年報；

2、同行業平均銷售費用為五家同行業公司的算術平均數。

銷售費用發生重大變化以及銷售費用合理性的說明

適用 不適用

4、 其他說明

適用 不適用

五、本報告期內主要經營情況(續)

(五) 投資狀況分析

對外股權投資總體分析

適用 不適用

本報告期末，本公司對外股權投資額為人民幣1,584,359,975.87元，比上年末增加人民幣77,100,901.93元，變化原因主要為：本集團對聯營企業的投資增加。

1、重大的股權投資

適用 不適用

被投資公司名稱	主要業務	是否標的主營業務	是否並表	報表科目(如適用)	資金來源	合作方(如適用)	投資期限(如有)	截至資產負債表日的進展情況	預計收益(如有)	本期損益影響	是否涉訴	披露日期(如有)	披露索引(如有)
南京醫藥	醫藥流通	否	否	/	自有資金	/	/	已簽署《股份轉讓合同》，並取得國資主管單位的同意	/	無影響	否	2025年9月28日、2025年11月17日	上交所、港交所網站
合計	/	/	/	/	/	/	/	/	/	/	/	/	/

註：2026年2月27日，廣藥二期基金收到中國證券登記結算有限責任公司出具的《證券過戶登記確認書》，本次股權投資已完成過戶登記手續。廣藥二期基金持有南京醫藥144,557,431股無限售流通股，佔南京醫藥目前總股本的11.04%。

五、 本報告期內主要經營情況(續)

(五) 投資狀況分析(續)

對外股權投資總體分析(續)

2、 重大的非股權投資

適用 不適用

投資項目名稱	投資建設主體	投資項目主要內容	計劃投資金額 (人民幣萬元)	資金來源	本報告期 投入金額 (人民幣萬元)	累計投入 金額 (人民幣萬元)	實施進度
廣藥白雲山生物醫藥與健康研發銷售總部項目	本公司	新建創新藥及醫療器械研發平台、研發中心、國際醫藥合作交流中心、科技孵化器及雙創基地等	109,985.30	自有資金、募集資金	4,019.94	96,512.14	已竣工驗收
廣藥白雲山保障性租賃住房暨人才公寓建設項目	化學製藥廠	住房、幼兒園、車庫及社區公服等其他配套設施	108,286.03	自有資金	41.84	370.22	項目再論證階段
廣藥白雲山時尚中藥谷天華園項目	廣州白雲山國際醫藥健康產業有限公司	生產廠房、中藥材庫、提取車間、質檢樓、綜合倉庫及動力中心等配套設施	320,086.15	自有資金	12,652.83	37,532.76	正在進行基礎施工

管理層討論與分析

五、 本報告期內主要經營情況(續)

(五) 投資狀況分析(續)

對外股權投資總體分析(續)

3、 以公允價值計量的金融資產

✓適用 □不適用

資產類別	期初數 (人民幣元)	本期公允價值 變動損益 (人民幣元)	計入權益的 累計公允 價值變動 (人民幣元)	本期計提 的減值 (人民幣元)	本期購買金額 (人民幣元)	本期出售/ 贖回金額 (人民幣元)	其他變動 (人民幣元)	期末數 (人民幣元)
交易性金融資產	-	-	-	-	-	-	4,000,000.00	4,000,000.00
其他權益工具投資	104,180,509.45	-	(8,006,503.49)	-	-	-	-	96,174,005.96
其他非流動金融資產	531,000,228.05	(18,696,965.45)	-	-	-	-	(5,650,000.00)	506,653,262.60

證券投資情況

✓適用 □不適用

證券品種	證券代碼	證券簡稱	最初投資成本 (人民幣元)	資金來源	期初賬面價值 (人民幣元)	本期公允價值 變動損益 (人民幣元)	計入權益的 累計公允 價值變動 (人民幣元)	本期購買/ 新增金額 (人民幣元)	本期出售金額 (人民幣元)	本期投資損益 (人民幣元)	期末賬面價值 (人民幣元)	會計核算科目
滬市A股	600664	哈藥股份	3,705,390.90	自有資金	1,553,305.39	(255,750.04)	-	-	-	-	1,297,555.35	其他非流動金融資產
深市A股	000950	重藥控股	150,144,733.98	自有資金	139,838,735.40	10,656,855.30	-	-	-	779,769.90	150,495,590.70	其他非流動金融資產
H股	02289	創美藥業	7,567,611.84	自有資金	9,052,504.02	(2,484,491.40)	-	-	-	401,481.27	6,568,012.62	其他非流動金融資產
合計	/	/	161,417,736.72		150,444,544.81	7,916,613.86	-	-	-	1,181,251.17	158,361,158.67	

五、 本報告期內主要經營情況(續)

(五) 投資狀況分析(續)

對外股權投資總體分析(續)

3、 以公允價值計量的金融資產(續)

私募基金投資情況

適用 不適用

基金名稱	初始投資成本 (人民幣元)	資金來源	期初賬面價值 (人民幣元)	本期公允價值 變動損益 (人民幣元)	計入權益的 累計公允 價值變動 (人民幣元)	本期購買/ 新增金額 (人民幣元)	本期出售金額 (人民幣元)	本期投資損益 (人民幣元)	期末賬面價值 (人民幣元)	會計核算科目
廣州國資混改二期股權投資基金 合夥企業(有限合夥)	89,000,000.00	自有資金	91,481,389.93	(389,848.16)	-	-	-	623,376.05	91,091,541.77	其他非流動金融資產
廣州老字號振興基金合夥企業 (有限合夥)	50,000,000.00	自有資金	52,752,196.22	26,268.85	-	-	-	-	52,778,465.07	其他非流動金融資產
廣州中以生物產業投資基金合夥 企業(有限合夥)	116,622,495.50	自有資金	93,454,816.88	-	(8,431,854.49)	-	-	-	85,022,962.39	其他權益工具投資

衍生品投資情況

適用 不適用

4、 本報告期內重大資產重組整合的具體進展情況

適用 不適用

五、 本報告期內主要經營情況(續)

(六) 重大資產和股權出售

適用 不適用

(七) 主要控股/參股公司分析

適用 不適用

主要子公司及對本公司淨利潤影響達10%以上的參股公司情況

適用 不適用

公司名稱	公司類型	主要業務	註冊資本 (人民幣元)	主營業務收入 (人民幣元)	主營業務利潤 (人民幣元)	總資產 (人民幣元)	淨資產 (人民幣元)	淨利潤 (人民幣元)
王老吉大健康公司	子公司	生產及銷售預包裝食品等	1,000,000,000.00	8,785,875,649.46	3,946,340,835.69	18,338,440,178.87	12,070,474,990.39	1,201,591,628.66
廣州醫藥	子公司	批發及零售業務	2,449,305,500.00	58,071,510,974.01	3,234,936,589.11	37,996,803,086.01	8,247,559,837.74	599,409,643.18

本報告期內，除王老吉大健康公司及廣州醫藥外，本公司並無單個子公司的淨利潤或單個參股公司的投資收益對本集團淨利潤影響達到10%或以上。

五、 本報告期內主要經營情況(續)

(七) 主要控股／參股公司分析(續)

報告期內取得和處置子公司的情況

適用 不適用

公司名稱	報告期內取得和處置子公司方式	對整體生產經營和業績的影響
西藏林芝廣藥發展有限公司	清算	未產生重大影響
廣州采製藥業有限公司	新設	未產生重大影響
福建白雲山采善堂製藥有限公司	股權收購	未產生重大影響
廣州白雲山健護醫療用品有限公司	股權轉讓	未產生重大影響
廣藥白雲山(珠海橫琴)中醫藥產業有限公司	清算	未產生重大影響
廣藥白雲山澳門有限公司	清算	未產生重大影響
廣州白雲山花城科技有限公司	清算	未產生重大影響
廣州廣藥二期基金股權投資合夥企業(有限合夥)	新設	未產生重大影響
廣藥雲山分子科技(廣州)有限公司	新設	未產生重大影響

其他說明

適用 不適用

本報告期內，本集團並無發生對淨利潤產生重大影響的其他經營業務活動。

(八) 公司控制的結構化主體情況

適用 不適用

六、 關於公司未來發展的討論與分析

(一) 行業格局和趨勢

適用 不適用

- 1、 在人口老齡化深化、居民健康意識提升及醫療保障體系完善推動下，我國醫藥市場穩健增長。國家及地方密集出台配套政策，優化產業供給結構、強化創新研發支持，全力支持生物醫藥健康產業高質量發展，醫藥市場規模持續擴大。
- 2、 監管政策聚焦「價值導向」深化，藥品集采優化規則，突出「穩臨床、保質量、反內卷」導向；醫保目錄調整強化臨床價值評估，提高目錄外藥品過評門檻。帶量採購與醫保談判常態化推進，疊加全流程監管強化，推動行業資源向研發強、臨床價值高的龍頭企業集聚，醫藥監管精細化升級，推動醫藥企業提质增效。
- 3、 全球醫藥併購復甦，國內政策引導頭部企業聚焦主業開展產業鏈整合，併購呈現「精準補強」特徵。國內生物科技企業參與全球併購活躍度提升，聚焦核心戰略資源的產業整合成為主流，跨國協同與產業鏈一體化整合頻次顯著增加。
- 4、 中醫藥高質量發展提速，迎來政策紅利釋放期。2025年國務院辦公廳印發專項意見，從全鏈條部署中醫藥發展關鍵任務。中藥審評審批機制持續優化，新藥上市進程加快，道地藥材基地建設、數智賦能中藥製造等領域提速，中醫藥臨床價值認可度提升，傳承創新格局持續完善。
- 5、 科技創新驅動下，我國創新藥研發與產業化提速，創新藥進入高質量發展攻堅期。行業聚焦AI製藥等前沿領域，企業強化自主研發與跨國合作，加速構建差異化管線。國家藥監局推出全鏈條服務機制，助力創新藥「中國首發」，推動核心技術攻關與臨床轉化。

六、 關於公司未來發展的討論與分析(續)

(二) 2026年發展戰略與經營計劃

適用 不適用

2026年，本集團將堅持穩中求進，加速創新轉型，推動實現質的有效提升和量的合理增長。重點推進的工作包括：

1、 推動基石業務板塊提質增效，培育新動能促發展

一是聚焦優勢領域，錨定「好品種、好品質、好品牌」目標，實施「好品計劃」，做強核心大單品和高潛力品種。推動營銷創新和精細化專業化轉型，按照「產品類別+渠道屬性」優化專業化營銷團隊建設。加快工藝優化，構建覆蓋「原料—製造—檢驗」全鏈路的質量標準體系，進一步提升消費者品質信任。強化品牌統籌和數字化營銷，提升本集團品牌形象與影響力。

二是深化全週期營銷，鞏固天然飲品龍頭地位。強化需求洞察，持續深耕市場，圍繞「緊抓各檔期、築牢基本盤」的核心思路，通過全檔期聯動、渠道精耕、品項升級為核心路徑，持續提升市場份額與盈利能力。聚焦健康化、功能化等差異化細分賽道培育新品，在鞏固刺檸吉、荔小吉等品類升級的基礎上，重點推動果搖爽、閃充電解質水等已上市新品的渠道滲透與銷售放量，培育第二增長曲線。

三是優化業務結構，鞏固藥品批發核心優勢做強零售等戰略支撐業務，全面提升創新及增值服務能力。深化藥品全生命週期服務管理，針對創新藥、集採藥等品類實施差異化運營策略，強化全國區域渠道精細化佈局與供應鏈韌性建設，築牢業務發展根基，持續提升藥品批發業務的競爭力與市場優勢。牢牢抓住「雙通道」政策紅利與跨境電商發展機遇，優化零售業務運營，豐富終端服務場景，進一步拓寬業務增長空間。以創新為核心引擎，加快向數智化綜合健康服務提供商轉型。推進服務內容產品化、優化業務發展格局，通過服務、模式、數智三大維度的協同發力，切實培育高質量增長新動能。

四是積蓄動能，加快推進消費健康、生物創新、醫療服務等業務發展，打開增量空間。

六、 關於公司未來發展的討論與分析(續)

(二) 2026年發展戰略與經營計劃(續)

2、 推動創新轉型，聚力鍛強科技引擎

一是加大研發投入，依托六大創新平台，加速推進抗腫瘤、抗感染、婦科、男科、兒科、外用藥、醫療營養保健領域等項目研發進程與新藥上市進度；同時圍繞呼吸、慢病、腫瘤、生殖等核心治療領域，通過「自研+引進」方式，進一步豐富潛在項目儲備，為創新管線提供重要支撐。二是深化產學研合作，攜手大院大所共建高水平聯合實驗室和創新研究院，推動更多研發成果轉化；推進院內制劑生產中心建設，積極引進院內制劑轉化項目，打造「產—銷—投—研—用」醫療機構制劑成果轉化新模式。三是優化創新體制機制，完善考核評價體系，健全容錯糾錯機制，實施多元激勵。

3、 進一步推進國際化進程，推動產品出海、品牌出海、產業鏈出海

一是提升品牌國際知名度和影響力，拓展海外優質合作夥伴資源，推動產品海外註冊銷售，聚力推進海外本土化運營項目，加速醫藥產品進入「一帶一路」市場。二是分層推進海外重點市場突破與區域輻射，同時加快海外工廠落地投產並優化供應鏈網絡，進一步推動海外市場渠道與品牌本土化深度融合，穩步推動天然飲品國際業務持續增長。

4、 強化資本運作，主動釋放公司價值

一是聚焦創新中藥、高端化藥製劑、高端醫療器械、區域醫藥商業等領域，積極物色優質標的，加大投資併購，優化產業佈局。二是持續構建覆蓋天使創投型、產業孵化型、投資併購型的全生命週期投資基金體系，不斷豐富投資項目儲備，進一步激活本集團資本動能。三是持續提升信披質量，不斷提升ESG管理水平，多渠道發力主動精準釋放公司核心價值，優化市值管理，強化資本認同。

5、 加強統籌協調，積極推動數智賦能

一是加強頂層設計，聚焦數字化底座建設、數字化研發(IPD)、數字化製造(黑燈工廠)、數字化供應鏈(ISC)、數字化營銷、業財一體化、數字化治理等重點領域，落實「研發—製造—物流—銷售」全鏈條數字化。二是健全數字管控體系，深化數智協同，構建現代化公司治理新生態。同時，完善防控機制，築牢網絡與數據安全防線。

六、關於公司未來發展的討論與分析(續)

(二) 2026年發展戰略與經營計劃(續)

6、 促進資源整合，深化管理革新，紮實提升公司治理水平

一是深化業務專業化整合，發揮資源協同效應，提升規模效益和綜合競爭力。二是持續優化中藥材、原輔料、包材、廣告等業務集中採購模式，促進本集團集中採購平台切實發揮作用，釋放降本增效的規模效應。三是強化高端人才儲備，優化績效考核，強化激勵導向，系統建強人才梯隊。四是推動現代化公司治理體系建設，強化內控和風險管理工作，進一步提升公司治理水平和規範運作。

(三) 可能面對的挑戰與風險

適用 不適用

醫藥行業是受國家政策影響最深刻的行業之一，政策變化直接影響行業格局、競爭態勢及企業的盈利能力。隨着仿製藥質量和療效一致性評價工作的持續深化、國家組織藥品集中帶量採購規則的不斷優化與常態化開展、以按病種付費為主的醫保支付方式改革全面深化，以及全鏈條支持創新藥發展等政策的系統推進，醫藥市場格局持續發生深刻變革。政策的快速演變加劇了行業競爭，推動了研發創新、產業整合以及商業模式的轉型，給本集團帶來了轉型升級的壓力和挑戰。由於政策風險的不可預測性，本集團面臨的不確定因素主要集中在如何及時調整策略以適應政策變化。具體緩解行業政策風險的措施載於本報告第三節「管理層討論與分析」中之「二、本報告期內本集團所屬行業情況」一節項下「(三)行業政策的影響以及應對措施」。此外，本集團還面臨着產品質量控制風險、研發風險、市場風險等諸多風險。

本集團將持續動態跟蹤國家政策與行業規則演變，響應市場變化，在變革中挖掘增長動能。依托品牌與資源基礎，我們將通過強化創新驅動、深化數字賦能，系統提升運營效率與產品差異化水平，夯實核心競爭壁壘，構建起以創新和價值驅動的高質量發展新格局。

(四) 其他

適用 不適用

七、 其他事項

(一) 賬目

本集團截至2025年12月31日止年度業績載於合併利潤表。

本集團於2025年12月31日之財政狀況載於合併資產負債表。

本集團截至2025年12月31日止年度之現金流量載於合併現金流量表。

本公司截至2025年12月31日止年度之現金流量載於現金流量表。

(二) 財務摘要

本集團的業績、資產與負債的摘要，詳見本報告之第三節「管理層討論與分析」。

(三) 儲備

本集團本年度內儲備的金額及變動，詳見本報告之第八節「財務報告」。

(四) 可供分派儲備

於2025年12月31日，本集團按中國企業會計準則計算的可供分派儲備為人民幣7,263,234,411.77元。

(五) 固定資產

本集團於本年度內固定資產變動，詳見本報告之第八節「財務報告」。

(六) 日常關聯交易

本集團日常關聯交易情況，詳見本報告之第五節「重要事項」。

(七) 管理合約

本年度內，本公司並無就整體業務或任何重要業務之管理或行政工作簽訂或存在任何合約。

七、 其他事項(續)

(八) 稅項減免

對於持有本公司無限售條件A股股票的個人股東及證券投資基金，根據《關於實施上市公司股息紅利差別化個人所得稅政策有關問題的通知》(財稅〔2012〕85號)和《關於上市公司股息紅利差別化個人所得稅政策有關問題的通知》(財稅〔2015〕101號)的有關規定，本公司派發股息紅利時，其持股期限超過1年的，暫免徵收個人所得稅；其持股期限在1年以內(含1年)的，暫不扣繳個人所得稅。A股股票的個人股東及證券投資基金從公開發行和轉讓市場取得的本公司股票，持股期限超過1年的，股息紅利所得暫免徵收個人所得稅；持股期限在1個月以上至1年(含1年)的，暫減按50%計入應納稅所得額，實際稅率為10%；持股期限在1個月以內(含1個月)的，其股息紅利所得全額計入應納稅所得額，實際稅率為20%。本公司派發股息紅利時對持股1年以內(含1年)的，暫不扣繳個人所得稅，待其轉讓股票時，根據其持股期限計算實際應納稅額，由證券公司等股份托管機構從個人、證券投資基金資金賬戶中扣收並劃付中國結算上海分公司，中國結算上海分公司於次月劃付公司，本公司在收到稅款當月的法定申報期內向主管稅務機關申報繳納。

對於持有本公司A股股份的合格境外機構投資者(QFII)股東，本公司根據《關於中國居民企業向QFII支付股息、紅利、利息代扣代繳企業所得稅有關問題的通知》(國稅函〔2009〕47號)的規定，由本公司按照10%的稅率統一扣代繳企業所得稅。如相關股東認為取得的股息收入需要享受任何稅收協定(安排)待遇的，可按照規定在取得股息後自行向主管稅務機關提出申請。

對於滬股通投資本公司A股的香港市場投資者股東(包括企業和個人)，其現金紅利由本公司通過中國結算上海分公司按A股股票名義持有人香港中央結算有限公司賬戶以人民幣派發。本公司根據《關於滬港股票市場交易互聯互通機制試點有關稅收政策的通知》(財稅〔2014〕81號)的相關規定，按照10%的稅率代扣所得稅，並向主管稅務機關辦理扣繳申報。對於香港市場投資者股東中屬於其他國家稅收居民且其所在國與中國簽訂的稅收協議規定股息紅利所得稅率低於10%的，企業或個人可向本公司主管稅務機關提出享受稅收協議待遇的申請，主管稅務機關審核後，按已徵稅款和根據稅收協議稅率計算的應納稅款的差額予以退稅。

七、 其他事項 (續)

(九) 本集團退休金計劃

本公司根據港交所上市規則附錄D2第26(2)段提供本集團境內企業按當地政府相關規定繳納職工基本養老保險(「養老保險計劃」)、本公司全資子公司廣藥白雲山香港公司根據香港強制性公積金計劃條例規定提供強制性公積金供款(「強積金供款計劃」)及部分境內企業依據境內企業年金製度相關政策建立企業年金計劃的進一步資料。

本報告期內，在養老保險計劃及強積金供款計劃下，本集團未有相關沒收供款。在企業年金計劃下，本公司及部分建立企業年金計劃的附屬公司根據境內企業年金政策及本集團企業年金管理制度將沒收供款留存於企業年金公共賬戶內，由尚在企業年金計劃內的僱員所享有，沒收供款不會用於抵減未來供款，也不會減低現有及未來的供款水平。

(十) 本報告期內，本公司信息披露報刊無變更情況。

(十一) 環境政策

截至2025年12月31日止年度及直至本報告披露日，本集團已定期監察其環保表現。有關本集團的環境政策及表現已載列於本公司2025年可持續發展報告(全文載於上交所及港交所網站)。

八、 公司因不適用準則規定或國家秘密、商業秘密等特殊原因，未按準則披露的情況和原因說明

適用 不適用

一、 公司治理相關情況說明

✓適用 不適用

- (一) 本公司一貫嚴格按照《公司法》《證券法》、中國證監會有關法律法規及上交所與港交所的上市規則的要求，不斷完善公司法人治理結構，加強信息披露工作，規範公司運作。

截至本報告期末，本公司治理情況符合上市公司規範運作要求，與中國證監會有關文件的要求不存在重大差異。

本報告期內，本公司已全面遵守港交所上市規則附錄C1之企業管治守則之守則條文。

為確保本公司能遵守企業管治守則之守則條文，本公司董事會不斷監察及檢討本公司之企業管治常規並將為董事提供更靈活的參會方式供其參加會議。

本集團致力於：(1)醫藥產品及健康產品的研發、製造與銷售；(2)西藥、中藥和醫療器械的批發、零售和進出口業務；及(3)醫院醫療、中醫養生及醫療器械業務，採取較為靈活的業務模式及策略及審慎的風險與資本管理架構；致力於加強內控宣導及內部控制、風險管理等相關制度的建設，建立了較為規範的內控管理與風險防範體系；制訂了本集團的策略目標及詳細工作計劃與措施，以確保策略目標的完成。

本公司對2025年的業務及財務情況回顧詳載於本報告第三節「管理層討論與分析」一節中。

董事會確認對風險管理及內部控制負責，並有責任持續檢討其有效性，監督管理層對風險管理及內部控制系統的設計、實施及監察。董事會轄下審計委員會控制公司風險管理及內部監控系統，確保管理層已履行職責建立有效的系統。審計委員會於2026年3月20日召開2026年度第1次審計委員會會議，審議通過了本公司2025年度內部控制評價報告。內部控制評價報告涵蓋了財務監控、運作監控及合規監控等內容。審計委員會(及董事會)認為，本公司內部控制及風險管理系統乃屬充足及有效，且本公司已遵守企業管治守則內有關內部控制及風險管理系統之守則條文，具體包括：

一、 公司治理相關情況說明(續)

(一) (續)

1、 用於辨認、評估及管理重大風險的程序

本公司實施全面風險管理，通過收集與經營管理相關的重大風險信息，辨識可能對本集團業務及營運構成潛在影響風險點，根據風險可能性、影響性評估標準，對風險事件進行評估，確認其風險等級，釐定風險管理策略及內部監控程序，以防止、避免或降低風險。通過持續並定期監察有關風險，以及確保設有適當的內部監控程序，並於出現重大變動時修訂風險管理政策，向管理層及董事會定期匯報風險監察的結果。

2、 風險管理及內部控制系統的主要特點

本公司全面風險管理體系涵蓋風險事件、風險管理策略和解決方案、風險圖譜及風險管理信息系統，並建立了以風險管理為導向的內部控制體系。

3、 本公司董事會確認對風險管理及內部控制系統負責，並有責任持續檢討其有效性。該風險管理及內部控制系統旨在管理而非消除未能達成業務目標的風險，而且就避免重大的失實陳述或損失而言，僅能作出合理而非絕對的保證。

本公司每半年及年度開展實施內部控制自我評價及風險管理的檢討。通過風險評估確認關鍵風險，落實關鍵風險的管理措施；針對高風險或重要業務，以風險為導向對關鍵業務流程的重要內控活動進行審閱並以此作為內控有效性評價的重點，查找缺陷；落實缺陷整改措施，並梳理完善內部控制體系，以達到風險控制的目的。內部控制體系及風險管理信息系統每年至少更新一次。

4、 內部審計職能

本公司下設審計部(審計中心)，在董事會及審計委員會的領導下，職能如下：構建符合中國證監會等監管部門要求和公司治理需求的企業內部審計制度體系；制訂並實施內部審計管理制度；年度內部審計工作計劃；對本集團貫徹落實重大政策措施情況、發展規劃、重大決策及年度業務計劃執行情況進行審計；對本集團的財務收支、固定資產、投資項目、採購項目、重點境外經營投資項目、境外企業、境外資產和境外經濟活動進行審計；對本集團的經營管理、效益情況、內部控制及風險管理情況進行審計；對主要負責人履行經濟責任情況進行審計；對重大事件及大額資金往來情況進行審計；對實行職業經理人制度的企業進行績效審計；督促本集團落實審計整改工作，強化審計結果運用；對下屬企業的內部審計工作進行統籌、指導、監督和管理。

一、 公司治理相關情況說明(續)

(二) 本報告期內，本公司開展的公司治理相關工作包括：

- 1、 根據上交所《關於做好主板上市公司2024年年度報告披露工作的通知》的要求，本公司對截至2024年12月31日止的內部控制情況及履行社會責任情況進行自查，形成了《2024年度內部控制的評價報告》，經本公司於2025年3月13日召開的董事會審議通過後披露。
- 2、 本公司重視利益相關者權益與履行社會責任，根據本公司履行社會責任及可持續發展情況形成《2024年可持續發展報告》，經本公司於2025年3月13日召開的董事會審議通過後披露。
- 3、 本報告期內，本公司按規定組織籌備公司股東會、董事會及董事會轄下專門委員會會議，跟蹤落實會議決議與執行進度。2025年，公司共召開股東會4次，董事會會議14次，董事會各專門委員會會議共21次，獨立董事專門會議3次，有效發揮股東會、董事會及其專門委員會的各項職能。
- 4、 為加強市值管理，根據《公司法》《證券法》《上市公司信息披露管理辦法》《上市公司監管指引第10號——市值管理》等規定，本公司制定了《市值管理制度》，並經公司2025年3月13日召開的第九屆董事會第二十一次會議審議通過後實施。
- 5、 2025年，結合新《公司法》等監管新規及公司實際情況，公司對《公司章程》《股東會議事規則》《董事會議事規則》等制度進行了修訂。目前，上述制度均已生效，本公司監事會順利取消，監事會職能逐步過渡至董事會審計委員會行使。此外，公司持續完善內部治理制度體系，系統性地制定或修訂近20項配套制度規則。

一、 公司治理相關情況說明(續)

(二) 本報告期內，本公司開展的公司治理相關工作包括：(續)

- 6、 本報告期內，本公司在內控和審計方面重點開展以下工作：
- (1) 推進審計體制改革，統籌成立審計中心，審計監督由「分散實施」向「統一管理」轉變，審計監督的權威性和執行力持續提升，為強化風險防控、規範經營管理、服務高質量發展提供了有力保障。
 - (2) 採取「早謀劃、快推進、強執行」的方式，確保審計項目任務如期開展，審計力度已縱向延伸至五級公司、橫向覆蓋重點業務領域。
 - (3) 全面推進制度體系系統建設，實現審計工作各領域、各環節有制度約束，明確內部審計定位與職責，規範審計中心全流程運營。
 - (4) 持續深化內部控制體系建設，系統推進內控評價和內控模塊建設工作。一是對下屬企業開展了2025年上半年及全年內部控制自我評價工作。二是基於現有制度框架及各業務板塊實際運營情況，啟動內控模塊搭建工作。
 - (5) 深入推進專業化人才隊伍建設，強化審計人才培訓，打造專業監督隊伍，形成了「內部培訓+外部培訓+項目鍛煉」能力建設體系。
 - (6) 制定《審計工作「十五五」戰略規劃》，為公司「十五五」時期戰略落地提供堅實的審計監督保障。

一、 公司治理相關情況說明(續)

(三) 內幕信息知情人管理制度的建立和執行情況

本公司於2010年制定了《內幕信息知情人登記制度》，並於2025年10月28日召開董事會會議對《內幕信息知情人登記制度》相關條款進行修訂。

本公司建立了較為完備的內幕信息處理程序及內控措施，制定了《信息披露事務管理制度》《投資者關係管理制度》等信息披露管理制度並嚴格執行，並切實做好內幕信息保密程序。公司董事和高級管理人員及其他相關人員在定期報告、臨時公告編製過程中及重大事項籌劃期間，都能嚴格遵守保密義務，堅決杜絕內幕交易。

經本公司自查，截至本報告期末，未發現違反該制度的情況。

(四) 對外部信息使用人管理制度的建立健全情況

本公司於2010年制定了《外部信息使用人管理制度》，並於2021年5月31日召開董事會對《外部信息使用人管理制度》相關條款進行修訂，嚴格規範本公司對外報送相關信息及外部信息使用人使用本公司信息的相關行為，防止洩漏信息，保證信息披露的公平。

本報告期內，本公司未出現違反該制度規定的情況。

公司治理與法律、行政法規和中國證監會關於上市公司治理的規定是否存在重大差異；如有重大差異，應當說明原因

適用 不適用

二、 公司控股股東、實際控制人在保證公司資產、人員、財務、機構、業務等方面獨立性的具體措施，以及影響公司獨立性而採取的解決方案、工作進度及後續工作計劃

適用 不適用

廣藥集團作為本公司的控股股東，依法行使其權利，承擔其義務，未發生超越股東會直接或間接干預本公司經營活動的情況；本公司與廣藥集團在資產、業務、機構、財務和人員等方面分開，相互獨立；本公司董事會和內部機構均能夠獨立運作。

(一) 業務分開方面：本公司業務獨立於控股股東，自主經營，業務結構完整。

(二) 人員方面：本公司在勞動、人事及工資管理等方面均保持獨立。

(三) 資產方面：本集團擁有獨立的生產系統、輔助生產系統和配套設施；擁有獨立的採購和銷售系統。

(四) 機構獨立方面：本公司與控股股東不存在混合經營的情形。本公司設立了健全的組織機構體系，董事會及其他管理機構獨立運作，擁有獨立的決策管理機構和完整的生產單位，不存在與控股股東職能部門之間的從屬或上下級關係。

(五) 財務方面：本公司設有獨立的財務部門，建立了獨立的會計核算體系和財務管理制度，本公司在銀行獨立開戶並獨立納稅。

控股股東、實際控制人及其控制的其他單位從事與公司相同或者相近業務的情況，以及同業競爭情況發生較大變化對公司的影響、已採取的解決措施、解決進展以及後續解決計劃

適用 不適用

二、 公司控股股東、實際控制人在保證公司資產、人員、財務、機構、業務等方面獨立性的具體措施，以及影響公司獨立性而採取的解決方案、工作進度及後續工作計劃(續)

花城藥業與本集團的同業競爭情況

花城藥業現為廣藥集團全資子公司，主要從事藥品的生產、製造和銷售，其前身為廣州市花城製藥廠(「花城藥廠」)。為解決花城藥廠的經營困境，廣藥集團於2012年9月全面接管花城藥廠。2016年1月，花城藥廠的100%股權劃轉至廣藥集團，成為廣藥集團的全資子公司，從而形成了其業務與本集團存在同業競爭的情形。

花城藥廠與廣東一力醫藥有限公司的銷售合作協議於2016年底到期，花城藥廠收回了49個藥品的經營權，並重新調整企業的經營模式和安排經營工作。

為解決同業競爭問題，2017年廣藥集團啟動了花城藥廠企業改制以及將花城藥業100%股權轉讓至本公司的工作，並於2018年完成了花城藥廠的公司制改制和股權轉讓所需的審計、資產評估等前期工作。

鑒於花城藥業為國有獨資企業，其股權轉讓中包含了土地資產，需按國有企業土地資產處置相關規定審批方可。然而，由於土地評估定價問題未能妥善解決，花城藥業亦因收到政府有關部門關於項目用地收儲的函，可能面臨着整體搬遷的問題，股權轉讓未能取得實質進展。

本報告期內，政府部門土地收儲暫未推進實施。花城藥業在原地生產經營的同時，各相關方就花城藥業股權轉讓事宜進行了研討。

對本集團的影響：花城藥業雖從事藥品生產、製造和銷售，但其主要產品與本集團並無重疊或相同，且其營業收入、淨利潤、淨資產等指標佔本集團比例較低，對本集團構成的競爭力較弱。因此，花城藥業雖與本集團形成業務競爭，但不會對本集團構成實質性影響。此外，本公司一直嚴格按照相關規定釐定與花城藥業的關聯交易額度，其與本集團發生的關聯交易金額比例小，且以市場價格為定價原則，屬正常生產經營行為，不會對本集團的持續經營能力產生不良影響。

三、 股東權利及股東會情況

本公司平等對待所有股東，確保股東能充分行使權利，保護其合法權益；能夠嚴格按照相關法律法規的要求召集、召開股東會。本公司的治理結構確保所有股東，特別是中小股東享有平等的權利，並承擔相應的義務。

依據公司章程本公司股東享有如下權利：

- 1、 依法請求召開、召集、主持、參加或者委派股東代理人參加股東會，並行使發言權和表決權；
- 2、 依照其所持有的股份份額領取股利和其他形式的利益分配；
- 3、 對本公司的業務經營活動進行監督管理，提出建議或者質詢；
- 4、 依照國家法律、行政法規及公司章程的規定轉讓、贈與或質押其所持有的股份；
- 5、 對法律、行政法規和公司章程規定的本公司重大事項，享有知情權和參與決定權；
- 6、 按照公司章程的規定查閱有關信息；
- 7、 本公司終止或者清算時，按其所持有的股份份額參加本公司剩餘資產的分配；
- 8、 對股東會作出的公司合併、分立決議持異議的股東，要求公司收購其股份；
- 9、 法律、行政法規、上市所在地證券監督管理機構或者證券交易所相關規定及公司章程所賦予的其他權利。

單獨或者合計持有公司10%以上股份的股東有權向董事會請求召開臨時股東會，並應當以書面形式向董事會提出。董事會應當根據法律、行政法規、上市所在地證券監督管理機構或者證券交易所相關規定和公司章程的規定，在收到請求後10日內提出同意或不同意召開臨時股東會的書面反饋意見。董事會同意召開臨時股東會的，應當在作出董事會決議後的5日內發出召開股東會的通知，通知中對原請求的變更，應當徵得相關股東的同意。董事會不同意召開臨時股東會，或者在收到請求後10日內未作出反饋的，單獨或者合計持有公司10%以上股份的股東有權向審計委員會提議召開臨時股東會，並應當以書面形式向審計委員會提出請求，會議議題和提案應與上述提請給董事會的完全一致。審計委員會同意召開臨時股東會的，應在收到請求5日內發出召開股東會的通知，通知中對原請求的變更，應當徵得相關股東的同意。審計委員會未在規定期限內發出股東會通知的，視為審計委員會不召集和主持股東會，連續90日以上單獨或者合計持有公司10%以上股份的股東可以自行召集和主持。

三、 股東權利及股東會情況(續)

依據本公司《股東通訊政策》，本公司股東享有如下權利：

- 1、 股東如對名下持股有任何問題，應向本公司的股份過戶登記處(H股)或指定交易之證券營業部(A股)提出；
- 2、 股東及投資者可隨時要求索取本公司的公開資料；
- 3、 本公司須向股東及投資者提供指定的本公司聯繫人、電郵地址及查詢途徑，以便他們提出有關本公司的合理查詢。

聯繫人：黃雪貞女士、陳文霞女士
電郵地址：sec@gybys.com.cn
公司網址：http://www.gybys.com.cn

公司股東提出查閱公司章程所述有關信息或者索取資料的，應當向公司提供證明其持有公司股份的種類以及持股數量的書面文件，公司經核實股東身份後按照股東的要求予以提供。

本公司嚴格按照中國證監會公布的《上市公司股東會規則》和本公司《股東會議事規則》的要求召集、召開股東會，嚴格遵守表決事項和表決程序的有關規定，維護上市公司和股東的合法權益，並由律師出席見證；同時也鼓勵所有股東出席股東會，並歡迎股東於會議上發言。

四、 現任及本報告期內離任董事和高級管理人員情況

(一) 董事簡歷

李小軍先生，54歲，本科學歷，中國共產黨廣州市第十二次代表大會代表，廣東省第十四屆人大代表。李先生於1995年7月參加工作，曾先後擔任廣州市黃埔區紀委常委、紀檢監察室主任、紀委副書記，黃埔區財政局黨委副書記、紀委書記，黃埔區委組織部副部長，黃埔區文沖街黨工委副書記、辦事處主任，廣州百貨企業集團有限公司(現名為：廣州嶺南商旅投資集團有限公司)紀委書記，廣州發展集團股份有限公司紀委書記，廣州市公共交通集團有限公司黨委副書記、副董事長、總經理及董事長等職務。李先生自2025年1月21日起任本公司董事長，現任廣藥集團黨委書記、董事長，本公司黨委書記。李先生在企業管理、紀檢監察、財稅管理、資源整合和改革創新等方面具有豐富的經驗。

陳傑輝先生，51歲，博士研究生學歷，法學碩士。陳先生於1995年7月參加工作，曾先後擔任廣州市地方稅務局辦公室副主任科員、主任科員、副主任，廣州市天河區地方稅務局副局長，廣州市地方稅務局、國家稅務總局廣州市稅務局辦公室主任；廣州輕工工貿集團有限公司副總經理、總法律顧問，兼廣州市大新文化創意發展有限公司董事長等職務。陳先生自2025年9月26日起任本公司副董事長，現任廣藥集團黨委副書記、副董事長、總經理、工會主席，本公司黨委副書記、工會主席。陳先生在戰略管理、企業管理、公司治理、合規管理和黨建工作等方面有豐富的經驗。

四、 現任及本報告期內離任董事和高級管理人員情況(續)

(一) 董事簡歷(續)

程寧女士，60歲，大專，正高級經濟師、會計師職稱，中國註冊會計師、中國註冊稅務師等職業資格。程寧女士於1986年8月參加工作，曾先後擔任廣州白雲山製藥總廠財務科科員、廣州白雲山寶得藥廠財務科副科長，兼任廣州白雲山獸藥廠財務科科長、白雲山製藥股份經營部結算科科長、結算中心會計出納科科長、財務部副部長、監事會成員兼監事會秘書；廣州白雲山企業集團有限公司資財處代理處長、處長、財務部部長，廣藥集團財務部副部長、部長，中一藥業董事、采芝林藥業董事、奇星藥業董事、廣西盈康董事、廣州王老吉投資有限公司董事、王老吉餐飲公司董事、廣州醫藥董事及王老吉大健康公司監事會主席等職務。程寧女士自2012年9月19日起至2026年3月任本公司董事，自2019年6月起至2026年3月任本公司副董事長。程寧女士在財務管理、資本運作、企業內控等方面具有豐富的經驗。

程洪進先生，56歲，研究生學歷，工商管理碩士，工程師，高級勞動關係協調師。程先生於1993年7月參加工作，曾先後擔任廣州工業投資控股集團有限公司工會籌備組副組長、工會副主席、工會辦主任、運營部總經理及戰略規劃部總經理；廣州工控產業研究整合中心主任；廣東南方鹼業股份有限公司董事；廣州市公共交通集團有限公司、廣州市城市建設投資集團有限公司和廣州市建築集團有限公司的專職外部董事等職務。程先生自2025年6月3日起任本公司董事，現任廣藥集團黨委委員、副總經理。程先生在企業戰略規劃、產業整合及集團管理方面具有豐富經驗。

四、 現任及本報告期內離任董事和高級管理人員情況(續)

(一) 董事簡歷(續)

唐和平先生，54歲，研究生學歷，管理學碩士，正高級會計師、註冊會計師。唐先生於1992年7月參加工作，曾先後擔任深圳市燃氣集團股份有限公司審計經理、財務結算中心主任、會計經理，廣州友誼集團股份有限公司財務部副部長、部長及財務總監，廣州百貨企業集團有限公司(現名為：廣州嶺南商旅投資集團有限公司)和廣州珠江實業集團有限公司監事會主席等職務。唐先生自2025年6月3日起任本公司董事，現任廣藥集團黨委委員和總會計師，本公司黨委委員。唐先生在企業審計監督與財務會計管理等方面有着豐富的經驗。

黎洪先生，59歲，本科學歷，EMBA碩士學位，正高級經濟師(科技型企業家)、工程師、高級政工師職稱，廣東省第十一屆政協特聘委員。黎先生於1990年7月參加工作，曾先後擔任廣州白雲山僑光製藥有限公司董事、董事長，天心藥業董事、總經理，明興藥業總經理、董事長、黨委書記，白雲山股份董事、廣藥集團總經理助理及白雲山和黃公司副董事長及白雲山一心堂董事。黎先生自2017年6月23日起任本公司總經理，2018年6月22日起任本公司董事兼總經理，現任本公司黨委委員，海馬公司董事，明興藥業董事，廣藥白雲山香港公司董事，百特僑光董事長，廣藥(澳門)公司副董事長，廣藥國際(珠海橫琴)中醫藥產業有限公司董事、總經理，珠海橫琴醫藥產業園公司董事、總經理，廣州白雲山醫藥科技發展有限公司董事及白雲山和黃公司董事。黎先生在企業管理、市場營銷等方面具有豐富的經驗。

陳亞進先生，63歲，博士學位，正教授、主任醫師職稱。陳先生為國家衛健委能力建設和繼教委員會膽道外科專委會副主任委員、國際肝膽胰協會中國分會肝膽胰ERAS專業委員會主任委員、廣東省醫師協會肝膽外科分會名譽主任委員、中國醫師協會外科分會膽道專業委員會常務委員、中國研究型醫院協會消化腫瘤分會副主任委員、中華醫學會外科分會膽道外科學組委員、亞太腹腔鏡肝臟手術推廣委員會委員兼中國分會副主任委員、國際肝膽胰協會中國分會膽道腫瘤專業委員會副主任委員和國際腹腔鏡肝臟外科協會(ILLS)常委。陳先生於1986年7月參加工作，曾先後擔任中山大學孫逸仙紀念醫院肝膽外科主任兼南院區管委會副主任等職務，於2020年6月29日起擔任本公司獨立非執行董事，現任中山大學孫逸仙紀念醫院肝膽外科學科帶頭人。陳先生在科研開發、技術研究等方面具有豐富的經驗。

四、 現任及本報告期內離任董事和高級管理人員情況(續)

(一) 董事簡歷(續)

黃民先生，62歲，研究生學歷，藥理學博士學位，二級教授。黃先生為國家藥典委員、中國藥理學會臨床藥理專業委員會名譽主任委員、藥物代謝專業委員會副主任委員、廣東省審評認證技術協會會長。黃先生於1983年6月參加工作，曾先後擔任中山醫科大學臨床藥理研究所教授、中山大學藥學院院長等職務。黃先生自2020年6月29日起任本公司獨立非執行董事，現任中山大學臨床藥理研究所教授、所長及深圳微芯生物科技股份有限公司獨立董事。黃先生在藥學領域教學、科研、科技開發等方面具有豐富的經驗。

黃龍德先生，78歲，香港執業會計師、企業管治師及稅務師，黃先生為英格蘭及威爾士特許會計師公會資深會員、國際會計師公會資深會員及香港會計師公會資深會員。黃先生為英國特許公認會計師公會資深會員、香港稅務學會註冊稅務師、香港公司治理公會資深會士及英國特許公司治理公會資深會士。黃先生獲授多項榮譽，包括於1993年1月獲英女王授予的榮譽勳章，於1998年7月獲香港政府委任為非官守太平紳士，及於2010年7月獲香港政府頒授銅紫荊星章。黃先生現任黃龍德會計師事務所有限公司執業董事，銀河娛樂集團有限公司、奧思集團有限公司、港通控股有限公司及盈利時控股有限公司的獨立非執行董事。黃先生於會計與企業管治方面擁有豐富經驗。

孫寶清女士，55歲，研究生學歷，教授，研究員，博士生導師。孫女士為國家呼吸系統疾病臨床醫學研究中心副主任，國家健康科普首批專家庫成員等。孫女士於1992年7月參加工作，現任廣州醫科大學附屬第一醫院國家呼吸系統疾病臨床醫學研究中心檢驗科主任，廣東省鍾南山醫學基金會副理事長。孫女士在臨床檢驗、科研、科技開發等方面具有豐富的經驗。

有關獨立非執行董事在董事會轄下委員會的相關任職情況，詳見本報告本節之「十六、董事會專門委員會」一節；有關本公司獨立非執行董事的任期情況，詳見本報告中本節「五、持股變動情況及報酬情況」一節的相關內容。

四、 現任及本報告期內離任董事和高級管理人員情況(續)

(二) 高級管理人員簡歷

鄭浩珊女士，50歲，管理學碩士學位，正高級經濟師職稱。鄭浩珊女士曾先後擔任白雲山股份企管部副部長、市場部副部長、企管技質部副部長、部長，明興藥業董事，廣藥集團企管部副部長、部長。鄭女士自2019年7月起任本公司副總經理，現任廣州醫藥董事和拜迪生物黨總支書記、董事長。鄭浩珊女士在企業管理、資源整合、運營分析等方面具有豐富的經驗。

鄭堅雄先生，56歲，工商管理碩士學位，正高級經濟師，主管藥師。鄭先生於1993年7月參加工作，曾先後擔任廣州市醫藥公司上海辦主任、營業副主任；廣州醫藥省外銷售部總監、採購部總監、副總裁；采芝林藥業副總經理、廣州采芝林藥業連鎖店董事長等職務。鄭先生自2020年8月起任本公司黨委委員、副總經理，現任采芝林藥業董事、醫療器械投資公司董事、廣州眾成醫療器械產業發展有限公司董事、廣藥(澳門)公司董事長、廣藥國際醫藥產業發展(珠海橫琴)有限公司董事長和廣州神農現代農業有限公司董事長。鄭先生在企業經營管理、市場營銷等方面具有豐富的經驗。

黃雪貞女士，52歲，碩士研究生學歷，文學碩士學位，金融經濟師(中級)職稱，無黨派人士，中國上市公司協會第三屆理事會會員理事代表，廣州市荔灣區第十五屆人大代表。黃女士於1999年7月參加工作，於2003年9月加入本公司，曾先後擔任本公司證券事務代表、董事會秘書處副主任、秘書處主任等職務。黃女士自2017年4月26日起任本公司董事會秘書，現任本公司之公司秘書、董事會秘書室主任及金鷹基金董事。

劉菲女士，49歲，本科學歷，會計碩士，高級會計師職稱。劉女士於1997年11月參加工作，曾先後擔任王老吉大健康公司財務部經理、廣州藥業財務部負責人、本公司財務部副部長、廣州醫藥進出口有限公司副總經理、天心藥業副總經理、本公司財務副總監等職務，現任本公司財務總監，采芝林藥業和天心藥業董事，拜迪生物、創贏公司、白雲山生物、百特僑光和金鷹基金監事。劉女士在財務管理與預算管理等方面有豐富的經驗。

五、 持股變動情況及報酬情況

(一) 現任及報告期內離任董事和高級管理人員持有股份變動及報酬情況

1、 現任及報告期內離任董事及高級管理人員持有股份變動及報酬情況

姓名	職務	性別	年齡	任期起始日期	任期終止日期	年初 持股數 (股)	年末 持股數 (股)	年度內 股份增減 變動量	增減變動 原因	報告期內 從本公司 領取的應付 報酬總額 ^{註①} (人民幣萬元) (稅前)	報告期內 從股東單位 獲得的應付 報酬總額 ^{註②} (人民幣萬元)
李小軍	董事長	男	54	2025-01-21	新一屆董事會成員 選舉產生之日止	0	0	0	不適用	/	97.47
陳傑輝	副董事長	男	51	2025-09-26	新一屆董事會成員 選舉產生之日止	0	0	0	不適用	/	136.88
程 寧	副董事長 (於2026年 3月6日辭任)	女	60	2019-06-03	2026-03-06	0	0	0	不適用	/	138.32
程洪進	執行董事	男	56	2025-06-03	新一屆董事會成員 選舉產生之日止	0	0	0	不適用	/	80.52
唐和平	執行董事	男	54	2025-06-03	新一屆董事會成員 選舉產生之日止	0	0	0	不適用	/	136.67
黎 洪	執行董事、 總經理	男	59	執行董事： 2018-06-22 總經理： 2017-06-26	新一屆董事會成員 選舉產生之日止	0	0	0	不適用	131.45	/
陳亞進	獨立非執行董事	男	63	2020-06-29	新一屆董事會成員 選舉產生之日止	0	0	0	不適用	12.00	/
黃 民	獨立非執行董事	男	62	2020-06-29	新一屆董事會成員 選舉產生之日止	0	0	0	不適用	12.00	/
黃龍德	獨立非執行董事	男	78	2023-05-30	新一屆董事會成員 選舉產生之日止	0	0	0	不適用	12.00	/
孫貴清	獨立非執行董事	女	55	2023-05-30	新一屆董事會成員 選舉產生之日止	0	0	0	不適用	12.00	/
鄭浩珊	副總經理	女	50	2019-07-12	新一屆董事會成員 選舉產生之日止	0	0	0	不適用	119.54	/

五、 持股變動情況及報酬情況(續)

(一) 現任及報告期內離任董事和高級管理人員持有股份變動及報酬情況(續)

1、 現任及報告期內離任董事及高級管理人員持有股份變動及報酬情況(續)

姓名	職務	性別	年齡	任期起始日期	任期終止日期	年初 持股數 (股)	年末 持股數 (股)	年度內 股份增減 變動量	增減變動 原因	報告期內 從本公司 領取的應付 報酬總額 ^{註①} (人民幣萬元) (稅前)	報告期內 從股東單位 獲得的應付 報酬總額 ^{註②} (人民幣萬元)
鄭堅雄	副總經理	男	56	2020-08-28	新一屆董事會成員 選舉產生之日止	2,300	2,300	0	註②	157.43	/
黃雪貞	董事會秘書	女	52	2017-04-26	新一屆董事會成員 選舉產生之日止	0	0	0	不適用	112.89	/
劉菲	財務總監	女	49	2024-03-15	新一屆董事會成員 選舉產生之日止	0	0	0	不適用	99.23	/
楊軍	副董事長 (於2025年 6月13日辭任)	男	57	2020-01-13	2025-06-13	0	0	0	不適用	/	100.83
劉菊妍	執行董事 (於2025年 1月21日辭任)	女	61	2014-01-28	2025-01-21	0	0	0	不適用	/	40.45
吳長海	執行董事 (於2025年 2月14日辭任)	男	60	2010-06-28	2025-02-14	0	0	0	不適用	/	63.41

註： ① 除本公司獨立非執行董事領取固定薪酬外，其餘董事及高級管理人員的薪酬包含其自本公司/股東單位獲得的基本工資、績效、補貼和各項保險費、公積金、年金以及往年年薪清算額等。

② 鄭堅雄先生持有股票為其擔任本公司副總經理前自二級市場購買。

五、 持股變動情況及報酬情況(續)

(二) 董事及最高行政人員於本公司或任何相聯法團股份、相關股份及債權證券之權益及淡倉

於2025年12月31日，本公司董事及最高行政人員概無擁有根據證券條例第XV部第7及第8分部須知會本公司及港交所其於本公司或其任何相聯法團(定義見證券條例第XV部)之股份、相關股份及債權證券中擁有之權益或淡倉(包括根據證券條例之該等規定被認為或視作擁有之權益或淡倉)，或必須列入根據證券條例第352條予以存置之登記冊內，或根據標準守則必須知會本公司及港交所之權益或淡倉。

六、 現任及報告期內離任董事和高級管理人員的任職情況

1、 在股東單位任職情況

✓適用 □不適用

任職人員姓名	股東單位名稱	在股東單位擔任的職務	任期起始日期	任期終止日期
李小軍	廣藥集團	黨委書記 董事長	2024年11月	/
陳傑輝	廣藥集團	黨委副書記 副董事長 總經理 工會主席	2023年10月 2025年5月 2024年12月	/
程 寧	廣藥集團	常務副總經理	2019年3月	2026年3月
程洪進	廣藥集團	副總經理	2025年2月	/
唐和平	廣藥集團	總會計師	2020年11月	/
楊 軍	廣藥集團	黨委副書記 副董事長 總經理	2019年10月	2025年5月
劉菊妍	廣藥集團	副總經理 總工程師	2011年1月 2005年8月	2024年10月
吳長海	廣藥集團	副總經理	2021年8月	2025年2月
鄭堅雄	廣藥(澳門)公司	董事長	2025年6月	/
	廣藥國際醫藥產業 發展(珠海橫琴)有 限公司	董事長	2025年7月	/
	廣州神農現代農業 有限公司	董事長	2025年6月	/

六、 現任及報告期內離任董事和高級管理人員的任職情況(續)

2、 在其他單位任職情況

適用 不適用

公司現任及本報告期內離任董事及高級管理人員主要是在本集團及合營企業任職。

七、 本公司董事及高級管理人員報酬情況

適用 不適用

本公司董事薪酬由董事會提出建議，並經股東會通過決定。根據本公司《董事會議事規則》有關規定，董事會或其下設的提名與薪酬委員會負責制定董事考核的標準，並對董事進行考核。在董事會或提名與薪酬委員會對董事個人進行評價或討論其報酬時，將考慮同類公司支付的薪酬、投入的工作時間及職責以及本公司所屬集團內其他職位的聘用條件，就董事(包括個別執行董事、非執行董事)的薪酬(包括非金錢利益、退休金權利及賠償金額(包括喪失或終止職務或委任的賠償))向董事會提出建議，該董事應當迴避。根據《董事會提名與薪酬委員會實施細則》有關規定，本公司提名與薪酬委員會就本公司董事及高級管理人員的全體薪酬政策及架構，及就設立正規而具透明度的程序制定的薪酬政策向董事會提出建議，並因應董事會所訂的企業方針及目標而檢討及批准管理層的薪酬建議。高級管理人員的年度薪酬包括但不限於自本公司所領取的薪酬、福利及往年年薪清算額等，具體薪酬核定還須按照《廣州白雲山醫藥集團股份有限公司高級管理人員薪酬與績效考核管理辦法》進行考核調整。

截至本報告期末，本公司高級管理人員的年度薪酬(包括基本工資、績效、補貼和各項保險費、公積金、年金及往年年薪清算額等)範圍如下：

薪酬範圍(人民幣萬元)	人數
0-100	1
101-150	3
151-	1

七、 本公司董事及高級管理人員報酬情況(續)

公司董事和高級管理人員報酬的決策程序、確定依據、實際支付等具體情況如下表所示：

董事和高級管理人員報酬的決策程序	執行董事的薪酬根據公司相關薪酬制度確定後由股東會批准後實施。獨立非執行董事津貼由董事會及股東會批准後實施。公司高級管理人員薪酬由董事會提名與薪酬委員會進行考核並擬定方案報董事會批准後實施。獨立非執行董事津貼由董事會及股東會批准後實施。
------------------	---

董事在董事會討論本人薪酬事項時是否迴避	是
---------------------	---

提名與薪酬委員會或獨立董事專門會議關於董事、高級管理人員報酬事項發表建議的具體情況	2025年3月15日，公司召開2025年第1次提名與薪酬委員會會議，審議通過了《關於本公司第九屆董事會董事2025年度薪酬的議案》，並一致同意將該議案提交董事會審議。
---	---

2025年4月28日，公司召開2025年第2次提名與薪酬委員會會議，審議通過了《關於提名程洪進先生為本公司第九屆董事會執行董事候選人並建議其2025年度薪酬的議案》《關於提名唐和平先生為本公司第九屆董事會執行董事候選人並建議其2025年度薪酬的議案》，並一致同意將該議案提交董事會審議。

2025年8月14日，公司召開2025年第3次提名與薪酬委員會會議，審議通過了《關於提名陳傑輝先生為本公司第九屆董事會執行董事候選人並建議其2025年度薪酬的議案》，並一致同意將該議案提交董事會審議。
--

2025年12月21日，公司召開2025年第4次提名與薪酬委員會會議，審議通過了《關於廣州白雲山醫藥集團股份有限公司2025年度高級管理人員薪酬兌現建議方案》，並一致同意將該議案提交董事會審議。

七、 本公司董事及高級管理人員報酬情況(續)

董事和高級管理人員報酬確定依據	執行董事的薪酬根據公司相關薪酬制度並結合年度考核結果確定。公司獨立非執行董事薪酬根據股東會批准方案發放；高級管理人員薪酬根據公司《高級管理人員薪酬與績效考核管理辦法》，結合公司業績完成情況及高管個人績效確定。
董事和高級管理人員報酬的實際支付情況	公司董事和高級管理人員報酬已根據相關規定支付。
報告期末全體董事和高級管理人員實際獲得的報酬合計	人民幣668.55萬元。
報告期末全體董事和高級管理人員實際獲得薪酬的考核依據和完成情況	執行董事和高級管理人員績效考核工作按公司相關薪酬制度考核規定，有效執行並完成；獨立非執行董事薪酬根據股東會批准方案發放。
報告期末全體董事和高級管理人員實際獲得薪酬的遞延支付安排	公司獨立非執行董事薪酬不存在遞延支付安排。總經理及其他高級管理人員年薪包括基本年薪、績效年薪、任期激勵收入。其中任期激勵收入是指與公司總經理任期考核結果相聯繫的獎勵收入，該任期以公司法定代表人任職為依據，每屆任期考核不超過三年，根據任期考核結果在任期考核結束後一次性兌現。 公司總經理的任期激勵收入，由公司董事會轄下提名與薪酬委員會針對主要財務情況和經營目標的完成情況與職責履行情況進行核定後，報董事會批准。 其他高級管理人員的任期激勵收入，根據任期考核結果，在不超過公司總經理任期內績效年薪的20%以內確定。
報告期末全體董事和高級管理人員實際獲得薪酬的止付追索情況	無

八、 本公司董事及高級管理人員獲委任或離任情況

(一) 本報告期內

姓名	本公司擔任的職務	變動情形	變動原因
李小軍	董事長	選舉	/
陳傑輝	副董事長	選舉	/
程洪進	執行董事	選舉	/
唐和平	執行董事	選舉	/
楊軍	副董事長、執行董事、董事會戰略發展與投資委員會主任及董事會提名與薪酬委員會委員	離任	工作調動
劉菊妍	執行董事、董事會戰略發展與投資委員會委員	離任	達到法定退休年齡
吳長海	執行董事、董事會提名與薪酬委員會委員	離任	工作調動

(二) 本報告期後

姓名	本公司擔任的職務	變動情形	變動原因
程寧	副董事長、執行董事、董事會預算委員會委員及香港聯合交易所有限公司證券上市規則規定的授權代表職務	離任	達到法定退休年齡

根據港交所上市規則第13.51B(1)條，在本公司刊發中期報告後董事／高級管理人員資料之變更載列如下：

董事／高級管理人員姓名	變更之詳情
程寧	自2026年3月起不再任廣藥集團常務副總經理，本公司副董事長、執行董事、董事會預算委員會委員及香港聯合交易所有限公司證券上市規則規定的授權代表職務，廣藥白雲山香港公司董事會召集人，廣藥(澳門)公司董事，珠海橫琴醫藥產業園公司董事長、廣藥國際(珠海橫琴)中醫藥產業有限公司董事長及廣藥資本董事長
唐和平	自2025年12月起不再任廣州珠江鋼琴集團股份有限公司監事會主席

八、 本公司董事及高級管理人員獲委任或離任情況(續)

董事／高級管理人員姓名	變更之詳情
黎 洪	自2025年10月起不再任白雲山一心堂董事
鄭浩珊	自2025年10月起任拜迪生物黨總支書記、董事長；自2025年4月起不再任本公司企管部部長；自2025年11月起不再任明興製藥董事；自2026年2月不再任中一藥業、奇星藥業、白雲山漢方及白雲山醫藥銷售公司董事
鄭堅雄	自2025年6月起任廣藥(澳門)公司董事長；自2025年7月起任廣藥國際醫藥產業發展(珠海橫琴)有限公司董事長、廣州神農現代農業有限公司董事長；自2025年6月起不再任廣州醫藥黨委書記、董事長

九、 近三年受證券監管機構處罰的情況說明

適用 不適用

十、 董事的服務合約

截至本報告期末，本公司第九屆董事會的每一位董事均與本公司訂立了書面服務合約，合約具體情況如下：

董事姓名	服務合約期限
李小軍	2025年1月21日起至新一屆董事會成員選舉產生之日止
陳傑輝	2025年9月26日起至新一屆董事會成員選舉產生之日止
程洪進 唐和平	2025年6月3日起至新一屆董事會成員選舉產生之日止
程 寧 黎 洪 陳亞進 黃 民 黃龍德 孫寶清	2023年5月30日起至新一屆董事會成員選舉產生之日止

十、董事的服務合約(續)

李小軍先生、陳傑輝先生、程洪進先生及唐和平先生於本報告期內獲得委任，其均已按照港交所上市規則第3.09D條的規定，分別於2025年1月20日、2025年9月22日、2025年6月3日及2025年6月3日取得法律意見書，並了解作為上市發行人董事的責任。

本公司每一屆董事會的期限約為三年，每位董事任期屆滿可以連選連任。概無董事與本公司及／或其任何附屬公司訂立如不作出賠償(法定賠償外)則不能於一年內由聘用公司終止的未到期服務合約。

十一、獲准許的彌償條文

在本年度內及直至董事會報告書日期止任何時間，均未曾有或現有生效的任何獲准許彌償條文惠及本公司的董事(不論是否由本公司或其他訂立)或本公司之有聯繫公司的任何董事(如由本公司訂立)。

本公司於年內已購買及維持董事及高級職員責任保險，為其董事及高級職員面對若干法律行動時提供適當的保障。

十二、董事於交易、安排或合約之權益

除本報告「持續關連交易」、「共同對外投資的重大關聯／關連交易」部分及財務報表附註所披露者外，於本年度內任何時間或年終時，本公司、各附屬公司、同系附屬公司或控股公司概無訂立任何涉及本集團之業務而本公司之董事或與其有關連的實體直接或間接在其中擁有重大權益之重要交易、安排或合約。

十三、董事進行證券交易的標準守則

本公司以標準守則、《上市公司股東減持股份管理暫行辦法》《上海證券交易所上市公司自律監管指引第15號——股東及董事、高級管理人員減持股份》以及本公司制訂的《董事及高級管理人員買賣公司股份的管理辦法》作為董事證券交易的守則和規範。在向所有董事作出特定查詢後，本公司確定本公司董事於本報告期內均遵守上述守則和規範所規定有關進行證券交易的標準。本公司並無獲悉董事不遵守標準守則之事件。

十四、董事會

(一) 組成

董事會是本公司的經營決策中心，受股東會的委託，負責經營和管理公司的法人財產，並對股東會負責。本公司日常經營運作和行政管理工作則由公司經營層負責。董事會成員概無財務、業務、家屬或其他重大關係。

十四、董事會(續)

(一) 組成(續)

本屆董事會乃本公司成立以來第九屆董事會。截至本報告期末，公司董事會由十名董事組成，其中包括執行董事李小軍先生(董事長)、陳傑輝先生(副董事長)、程寧(副董事長)、程洪進先生、唐和平先生與黎洪先生及獨立非執行董事陳亞進先生、黃民先生、黃龍德先生與孫寶清女士。

董事會行使下列職權：

- (1) 負責召集股東會，並向股東會報告工作；
- (2) 執行股東會決議；
- (3) 決定本公司的經營計劃和投資方案；
- (4) 制訂本公司的利潤分配方案和彌補虧損方案；
- (5) 制訂本公司增加或者減少註冊資本的方案以及發行本公司債券或其他證券及上市的方案；
- (6) 擬訂本公司重大收購、收購本公司股票或者本公司合併、分立、解散及變更公司形式的方案；
- (7) 決定本公司內部管理機構的設置；
- (8) 決定聘任或解聘本公司高級管理人員，並決定其報酬事項和獎懲事項；
- (9) 制定本公司的基本管理制度；
- (10) 制訂公司章程的修改方案；
- (11) 在股東會授權範圍內，決定本公司對外投資、收購出售資產、資產抵押、對外擔保事項、委託理財、關聯交易、對外捐贈等事項；
- (12) 管理本公司信息披露事項；
- (13) 向股東會提請聘請或更換為本公司審計的會計師事務所；
- (14) 聽取本公司總經理的工作匯報並檢查總經理的工作；
- (15) 對本公司因公司章程第三十一條第(三)項、第(五)項、第(六)項規定的情形收購本公司股份的事項作出決議；
- (16) 法律、行政法規、上市所在地證券監督管理機構或者證券交易所相關規定、公司章程規定或股東會授予的其他職權。

十四、董事會(續)

(一) 組成(續)

董事會行使上述職權的方式是通過召開董事會會議審議決定，形成董事會決議後方可實施。

董事由股東會選舉或更換，董事選舉實行累積投票制度。董事任期屆滿，可連選連任。獨立非執行董事均為獨立人士，與本公司及主要股東無任何關連關係，其連任時間不超過六年。

本公司已實行董事長與總經理由不同人士擔任，並有明確分工。董事長主持董事會工作的日常工作，檢查董事會決議的執行情況等；而總經理在董事會的領導下，主要負責本公司的日常生產經營管理工作，組織實施董事會決議等。截至本報告披露日，本公司董事長為李小軍先生，總經理為黎洪先生。

董事會成員具有不同的行業背景，在業務管理、財務會計、醫藥及法律和投資策劃等方面擁有專業知識和豐富的經驗。

各董事均在本報告期間遵守了守則條件第C.1.4條，積極參與持續專業發展，以更新彼等的知識及技能，確保其繼續在掌握信息的情況下對董事會作出相關的貢獻。本公司為每位董事定期安排參加中國證監會、上市交易所等舉辦的專業培訓，並取得培訓合格證書或有關機構認可的資格證。本公司公司秘書每年亦參加不少於15小時的相關專業培訓。全體董事已向董事會秘書提供他們於本報告期內的培訓記錄。本公司鼓勵全體董事出席相關培訓課程，而費用概由本公司承擔。本年度，董事(包括現任及離任)及公司秘書培訓活動(包括參加組織機構的專業培訓、閱讀相關的主題資料等)情況如下：

姓名	參加專業培訓	閱讀相關的主題資料
李小軍	✓	✓
陳傑輝	✓	✓
程 寧	✓	✓
程洪進	✓	✓
唐和平	✓	✓
黎 洪	✓	✓
陳亞進	✓	✓
黃 民	✓	✓
黃龍德	✓	✓
孫寶清	✓	✓
黃雪貞	✓	✓
楊 軍	✓	✓
劉菊妍	✓	✓
吳長海	✓	✓

十四、董事會(續)

(一) 組成(續)

本公司全體董事均能通過董事會秘書與董事會秘書室及時獲得上市公司董事必須遵守的法定、監管及其他持續責任的相關資料及最新動向，以確保其能了解應盡之職責，保證董事會的程序得以貫徹執行以及適當的遵守。

本公司董事和董事會專門委員會均有權根據職權、履行職責或業務的需要聘請獨立專業機構為其服務，由此發生的合理費用由本公司承擔。

董事會負責履行下列企業管治職能責任：

- (1) 制定及審閱本公司之企業管治政策及常規；
- (2) 審閱及監察董事及高級管理人員之培訓及持續專業發展；
- (3) 審閱及監察本公司於遵守法律及監管規定方面之政策及常規；
- (4) 制定、審閱及監察適用於僱員及董事之操守守則及合規手冊；及
- (5) 審閱本公司遵守企業管治守則之情況及企業管治報告內之披露。

公司管理層行使下列職權：主持公司的生產經營管理工作，組織實施董事會決議；組織實施公司年度經營計劃和投資方案；擬訂公司內部管理機構設置方案；擬訂公司的基本管理制度；制定公司的基本規章；提請董事會聘任或者解聘公司副總經理、財務負責人；聘任或者解聘除應由董事會決定聘任或者解聘以外的負責管理人員；公司章程和董事會授予的其他職權。

十四、董事會(續)

(二) 董事會會議

2025年度，本公司共召開十四次董事會會議，主要討論了定期報告、聘任年度財務審計機構和內控審計機構、關聯交易、提名執行董事候選人及對外投資等事宜。董事會會議能進行有效的討論及做出認真審慎的決策。

本報告期內，各位董事出席董事會和股東會會議的情況如下：

董事姓名	是否獨立董事	本年應參加董事會次數	參加董事會會議出席情況				是否連續兩次未親自參加會議	參加股東會情況	
			親自出席次數	以通訊方式參加次數 (註)	委託出席次數	缺席次數		本年應參加的股東會次數	出席股東會的次數
李小軍	否	14	14	11	0	0	否	3	3
陳傑輝	否	4	4	4	0	0	否	1	1
程寧	否	14	14	11	0	0	否	4	4
程洪進	否	8	8	7	0	0	否	2	1
唐和平	否	8	8	7	0	0	否	2	2
黎洪	否	14	14	11	0	0	否	4	3
陳亞進	是	14	14	12	0	0	否	4	4
黃民	是	14	14	11	0	0	否	4	4
黃龍德	是	14	14	13	0	0	否	4	3
孫寶清	是	14	14	12	0	0	否	4	4
楊軍	否	6	6	4	0	0	否	2	2
劉菊妍	否	1	1	0	0	0	否	1	0
吳長海	否	2	2	1	0	0	否	1	1

註：通訊方式參加視同親自出席。

十四、董事會(續)

(二) 董事會會議(續)

連續兩次未親自出席董事會會議的說明

適用 不適用

年內召開董事會會議次數	14
其中：現場會議次數	1
通訊方式召開會議次數	11
現場結合通訊方式召開會議次數	2

董事對公司有關事項提出異議的情況

適用 不適用

(三) 獨立非執行董事

目前，本公司共有四名獨立非執行董事，佔董事會人數三分之一以上。本公司獨立非執行董事熟悉上市公司董事、獨立非執行董事的權利與義務。本報告期內，獨立非執行董事嚴格按照本公司的公司章程、《董事會議事規則》《獨立董事制度》及《獨立董事年報工作制度》的規定，忠實、勤勉地履行了獨立非執行董事的職責，謹慎、認真、恰當地行使了獨立非執行董事的權利，積極認真出席董事會會議和股東會，並充分發揮其經驗及專長，在完善本公司治理和重大決策等方面做了大量工作，對有關事項發表了中肯、客觀的意見，切實維護了本公司的廣大股東的利益。本公司四位獨立非執行董事亦為董事會轄下專門委員會委員。

本報告期內，本公司董事會認真檢討及審閱公司章程、《董事會議事規則》《獨立董事制度》《獨立董事年報工作制度》及《獨立董事專門會議工作細則》的實施情況及其有效性，確保董事會可以獲得獨立的觀點和意見。本公司獨立非執行董事對發生的關聯交易事項發表意見，認真履行了獨立非執行董事的職責。

本報告期內，本公司獨立非執行董事均未對董事會議案及其他非董事會審議事項提出異議。

董事會已收到所有獨立非執行董事按照港交所上市規則第3.13條就其獨立性而提交的確認函，本公司認為現任獨立非執行董事未在公司擔任除獨立董事以外的任何職務，也未在公司主要股東單位擔任任何職務，與公司以及主要股東之間不存在利害關係或其他可能妨礙其進行獨立客觀判斷的關係，均符合港交所上市規則第3.13條的相關指引，仍然屬於獨立人士。

十四、董事會(續)

(三) 獨立非執行董事(續)

根據上交所於2026年1月20日發佈的《關於做好主板上市公司2025年年度報告披露工作的通知》，本公司獨立非執行董事認真學習有關要求。本公司管理層向獨立非執行董事匯報了生產經營情況和重大事項的進展情況，並提交了本公司2025年年度報告與審計工作安排表及相關資料。在本公司會計師初步完成審計工作後，本公司獨立非執行董事與本公司審計師溝通了審計過程中的相關問題。

(四) 給予董事等之貸款或貸款擔保

本報告期內，本集團概無直接或者間接向本公司及控股股東的董事及高級管理人員或其關連人士提供貸款或貸款擔保。

(五) 董事就編製財務報表之責任

董事確認編製真實與公平地反映年內本集團之狀況及現金流量狀況之財務報表乃彼等的責任。財務報表之編製符合法定要求及其他監管要求。於2025年12月31日，董事會並不知悉任何可能令本集團之財務狀況或持續經營能力產生疑問之重大錯誤陳述或不明朗因素。董事會確保於財務報告中對本集團之表現、狀況及前景作出平衡、清晰及易於理解之評估。審計師就其有關財務報表申報責任之聲明載於本年報之審計報告。概無任何可對本公司持續經營能力構成重大疑慮之事件或任何重大不明朗因素。

十五、獨立董事專門會議

為進一步完善本公司治理結構，促進本公司的規範運作，保障本公司及中小股東的合法權益，根據《公司法》《證券法》、中國證監會《上市公司治理準則》《上市公司獨立董事管理辦法》《上交所上市規則》等法律法規、規範性文件及《公司章程》《公司獨立董事制度》等有關規定，本公司已形成獨立董事專門會議機制，獨立董事專門會議職責如下：

- 1、就應當披露的關聯交易；
- 2、公司及相關方變更或者豁免承諾的方案；
- 3、公司被收購時，董事會針對收購所作出的決策及採取的措施；
- 4、法律、行政法規、中國證監會規定、上市所在地證券交易所業務規則和《公司章程》規定的其他事項進行審議。

本報告期內，本公司共召開了三次獨立董事專門會議，各位獨立非執行董事均出席了會議，具體如下：

會議屆次	召開日期	審議事項
2025年第一次會議	2025年5月27日	關於本公司向廣州白雲山生物製品股份有限公司增資暨關聯交易的議案
2025年第二次會議	2025年7月24日	關於本公司參與設立股權投資基金暨關聯交易的議案
2025年第三次會議	2025年12月21日	<ol style="list-style-type: none">1、關於本公司2026年度日常關聯交易預計數的議案2、關於與廣州醫藥集團有限公司2026年日常關聯交易預計及簽訂日常關聯交易協議的議案3、關於廣州廣藥二期基金股權投資合夥企業(有限合夥)認購廣州荔灣廣藥創業投資基金合夥企業(有限合夥)有限合夥份額暨關聯交易的議案4、關於廣州廣藥二期基金股權投資合夥企業(有限合夥)認購廣州廣藥廣開創業投資基金合夥企業(有限合夥)有限合夥份額暨關聯交易的議案

十六、董事會專門委員會

(一) 審計委員會

1、 基本情况

於1999年8月，本公司成立審核委員會。其主要職責包括：檢討及監察本集團的財務匯報質量和程序；檢討及審查本公司財務監控、內部監控、內部審計及風險管理系統及實施；本公司內部監控制度的健全性與有效性；審議獨立審計師的聘任及協調相關事宜並檢討其工作效率和工作質量等。自2025年9月26日起，本公司「審核委員會」更名為「審計委員會」。

第九屆董事會轄下的審計委員會於2023年5月30日成立，截至本報告期末，委員會成員包括黃龍德先生(委員會主任)、陳亞進先生、黃民先生與孫寶清女士。上述四位人士均為獨立非執行董事，符合相關規定的要求，其任期自2023年5月30日獲委任之日起至新一屆董事會成員選舉產生之日止。

十六、董事會專門委員會(續)

(一) 審計委員會(續)

2、 會議召開情況

2025年度，審計委員會根據《上市公司治理準則》《公司章程》《董事會審計委員會實施細則》《企業管治守則》及其他有關規定，積極履行職責。本報告期內共召開四次會議，全體委員均出席了會議，具體如下：

會議屆次	召開日期	審議／審閱事項
2025年第1次會議	2025年3月13日	1、 本公司2024年年度報告及其摘要 2、 本公司2024年年度財務報告 3、 關於2024年年度財務報告中補充重要會計政策的議案 4、 會計師事務所關於對2024年年度報告與關聯／關連交易的審計意見 5、 本公司2024年度內部控制評價報告
2025年第2次會議	2025年4月28日	1、 本公司2025年第一季度報告 2、 關於續聘大信會計師事務所(特殊普通合夥)為本公司2025年年度財務審計機構的議案 3、 關於續聘大信會計師事務所(特殊普通合夥)為本公司2025年內控審計機構的議案
2025年第3次會議	2025年8月14日	1、 本公司2025年半年度報告及其摘要 2、 本公司2025年半年度財務報告 3、 會計師事務所關於對2025年半年度報告與關聯／關連交易的審閱意見
2025年第4次會議	2025年10月27日	本公司2025年第三季度報告

十六、董事會專門委員會(續)

(一) 審計委員會(續)

3、 2025年度審計委員會的主要工作包括：

(1) 監督及評估外部審計機構工作

- 1) 本報告期內，因應本公司經營發展及審計工作需要，審計委員會按照《關於落實國有企業上市公司選聘會計師事務所管理辦法的通知》、本公司內控要求和流程對2025年年度財務審計機構及2025年內部控制審計機構進行了遴選，具體如下：
 - ① 2025年3月，審計委員會向公司提議啟動選聘會計師事務所相關工作；
 - ② 2025年4月，審計委員會在審閱了公司關於選聘會計師事務所的相關文件後，同意公司關於本次選聘年度審計師的評價要素和具體評分標準，並監督了整個選聘過程。在選聘結束後，審計委員會審閱了選聘報告，未提出質詢或其他建議；
 - ③ 2025年第2次審計委員會審議了《關於續聘大信會計師事務所(特殊普通合夥)為本公司2025年年度財務審計機構的議案》和《關於續聘大信會計師事務所(特殊普通合夥)為本公司2025年內控審計機構的議案》，認為大信會計師事務所(特殊普通合夥)(「大信」)是符合《證券法》規定的審計機構，具備為上市公司提供審計服務的執業資質和勝任能力。項目成員不存在違反《中國註冊會計師職業道德守則》對獨立性要求的情形，大信具備足夠的獨立性、誠信狀況和投資者保護能力，能夠滿足本公司2025年年度財務審計工作和2025年內控審計工作的要求，同意續聘其為本公司2025年年度財務審計機構和內部控制審計機構，並提交公司董事會審議。

十六、董事會專門委員會(續)

(一) 審計委員會(續)

3、 2025年度審計委員會的主要工作包括：(續)

(1) 監督及評估外部審計機構工作(續)

- 2) 與公司2024年度財務審計機構大信就審計範圍、計劃等事項進行了溝通，要求外部審計師及時向審計委員會和獨立董事匯報外部審計情況，確保外部審計師能夠遵循獨立性原則，認真督促大信盡職盡責地進行審計工作。審計委員會認為，大信在本公司2024年年度審計工作中本着嚴謹求實、獨立客觀的工作態度，能恪守職業道德，遵循審計準則，履行審計職責，按時提交審計報告。

(2) 審閱本公司的財務信息及其披露

本報告期內，審計委員會對公司2024年年度財務報告、2025年半年度財務報告、2025年第一季度和第三季度財務報表進行了審議。審計委員會委員切實履行監督職責，對計提減值準備的依據和標準等予以了重點關注和充分了解，並發表了相關審核意見，均認為本公司財務報告真實、準確、完整地反映了本公司財務狀況和經營管理情況，不存在欺詐、舞弊行為及重大錯報的可能性，不存在重大會計差錯調整、涉及重要會計判斷的事項以及導致非標準無保留意見審計報告的事項，披露內容和程序合規合法。

(3) 監督及評估內部審計工作

本報告期內，審計委員會認真審閱了本公司內部審計工作計劃，並認可該計劃的可行性，同時督促本公司內部審計機構嚴格按照審計計劃執行，並對內部審計出現的問題提出了指導性意見。

(4) 監督及評估內部控制的有效性

經審查，審計委員會認為本公司按照《公司法》《企業內部控制基本規範》及相關配套指引和中國證監會、上交所有關規定的要求，建立了較為完善的公司治理結構和治理制度。本報告期內，本公司能執行各項法律法規、《公司章程》及相關內部管理制度，公司股東會、董事會、管理層規範運作，切實保障公司和股東的合法權益。審計委員會認真審閱本公司《內部控制評價報告》及大信出具的《內部控制審計報告》，檢討及審查本公司的財務監控、內部監控、內部審計及風險管理系統及實施的有效性。

十六、董事會專門委員會(續)

(一) 審計委員會(續)

3、 2025年度審計委員會的主要工作包括：(續)

(5) 重大事項監督

- ① 督導審計部門組織對本公司有關事項進行檢查，檢查內容覆蓋本公司募集資金使用、提供擔保、關聯交易、提供財務資助、對外投資等重大事件的實施情況；本公司大額資金往來以及與董事、高級管理人員、控股股東、實際控制人及其關聯人資金往來情況。
- ② 對本公司募集資金的使用和管理情況進行了監督，本公司2025年嚴格按照法律法規和公司《募集資金管理制度》相關規定開展募集資金存放、使用、管理工作，不存在違規情形。
- ③ 對本公司關聯／連交易事項的審核：本報告期內，審計委員會對本公司2024年度及2025年半年度的關聯／連交易進行審閱，對本公司關聯／連交易的必要性、合理性及公允性進行了審查，持續關注關聯／連交易的審議、披露等環節的合規情況，對關聯／連交易相關事項逐一進行了審核，未發現關聯／連交易存在損害本公司及其股東利益的情形。
- ④ 對本公司的對外擔保情況進行了監督：本報告期內，本公司沒有發生任何形式的對外擔保事項，也無以前期間發生但持續到本報告期內的對外擔保事項。

十六、董事會專門委員會(續)

(一) 審計委員會(續)

4、 2025年年度審計與年報編製相關工作情況

審計委員會委員根據《董事會審計委員會實施細則》以及審計委員會年度報告工作規程的要求，積極配合本公司2025年度審計與年報編製相關工作的開展，包括：

- (1) 2026年1月5日，審計委員會成員通過線上與線下相結合的方式與本公司審計師、董事、管理層及相關職能部門進行了溝通，對2025年度審計工作的審計範圍、會計師事務所和相關審計人員的獨立性問題、重要時間節點、年報審計要點、人員安排等相關事項進行了溝通。審計委員會成員聽取了審計師匯報的2025年年報審計工作，對匯報內容無異議。
- (2) 2026年3月13日，在年度審計工作完成後，審計報告提交董事會前，審計委員會對財務報表進行了審閱，按照相關規定審閱了審計師提交的關於對2025年度審計與關聯／關連交易情況的匯報，並發表了書面審閱意見。
- (3) 2026年3月20日，公司審計委員會召開了2026年第1次會議，審議通過了本公司2025年年度報告全文及摘要、2025年度內部控制評價報告等相關議案，並同意提交董事會審議。同時，對審計師的年度審計工作進行了總結評價，認為審計師在本公司2025年年度審計工作中本着嚴謹求實、獨立客觀的工作態度，能恪守職業道德，遵循審計準則，履行審計職責，按時提交審計報告，並向本公司管理層提出了較為中肯的管理建議，較好地完成了本公司委託的審計工作。

(二) 戰略發展與投資委員會

於2001年2月，本公司成立投資管理委員會。經第四屆第四次董事會會議審議批准後調整為戰略發展與投資委員會，其主要職責是：對本公司長期發展戰略進行研究並提出建議；審議公司的中長期發展戰略規劃和目標，監控戰略的執行，並適時提出戰略調整計劃及《董事會議事規則》授權的其他事項。

十六、董事會專門委員會(續)

(二) 戰略發展與投資委員會(續)

第九屆董事會轄下的戰略發展與投資委員會於2023年5月30日成立，截至本報告期末，委員會成員包括李小軍先生(委員會主任)及陳傑輝先生、黎洪先生、陳亞進先生與孫寶清女士，其任期如下：

委員會成員姓名	任期起始日期	任期終止日期
李小軍	2025年6月23日起	新一屆董事會成員選舉產生之日止
陳傑輝	2025年9月26日起	新一屆董事會成員選舉產生之日止
黎 洪	2023年5月30日起	新一屆董事會成員選舉產生之日止
陳亞進	2023年5月30日起	新一屆董事會成員選舉產生之日止
孫寶清	2023年5月30日起	新一屆董事會成員選舉產生之日止

本報告期內，戰略發展與投資委員會共召開了十二次會議，審議了投資併購、向下屬企業增資、設立新公司、物業收儲等事項，委員會各位成員均出席了每次會議。

(三) 提名與薪酬委員會

於2002年2月，本公司成立薪酬委員會。經第四屆第四次董事會會議審議批准調整為提名與薪酬委員會，其主要職責包括：研究董事、總經理及其他高級管理人員的選擇標準、程序和方法，並提出建議；物色和挑選具備擔任董事和高級管理人員資格和條件的人士，對其進行審查並提出建議；對董事及高級管理人員的薪酬政策及架構向董事會提出建議；指導公司建立合理的薪酬水平、結構並對公司的薪酬制度執行情況進行監督、審閱及/或批准港交所上市規則第十七章所述有關股份計劃的事宜等。

第九屆董事會轄下的提名與薪酬委員會於2023年5月30日成立，截至本報告期末，委員會成員包括黃民先生(委員會主任)、陳傑輝先生、程洪進先生、陳亞進先生與孫寶清女士，其任期如下：

委員會成員姓名	任期起始日期	任期終止日期
陳傑輝	2025年9月26日起	新一屆董事會成員選舉產生之日止
程洪進	2025年6月23日起	新一屆董事會成員選舉產生之日止
黃 民	2023年5月30日起	新一屆董事會成員選舉產生之日止
陳亞進	2023年5月30日起	新一屆董事會成員選舉產生之日止
孫寶清	2023年5月30日起	新一屆董事會成員選舉產生之日止

十六、董事會專門委員會(續)

(三) 提名與薪酬委員會(續)

本報告期內，提名與薪酬委員會共召開了四次會議，委員會各位成員均出席了會議，具體如下：

會議屆次	召開日期	審議事項
2025年第1次會議	2025年3月13日	1、 2024年度本公司董事、監事及高級管理人員薪酬的議案 2、 關於本公司第九屆董事會董事2025年度薪酬的議案
2025年第2次會議	2025年4月28日	1、 關於提名程洪進先生為本公司第九屆董事會執行董事候選人並建議其2025年度薪酬的議案 2、 關於提名唐和平先生為本公司第九屆董事會執行董事候選人並建議其2025年度薪酬的議案
2025年第3次會議	2025年8月14日	關於提名陳傑輝先生為本公司第九屆董事會執行董事候選人並建議其2025年度薪酬的議案
2025年第4次會議	2025年12月21日	關於廣州白雲山醫藥集團股份有限公司2025年度高級管理人員薪酬兌現建議方案

十六、董事會專門委員會(續)

(三) 提名與薪酬委員會(續)

董事會已採納一項董事提名政策，旨在列明提名及委任董事的準則及程序，委派提名與薪酬委員會向董事會建議執行董事及高級管理人員的薪酬待遇。2013年9月26日本公司召開的董事會審議並制訂了《董事會成員多元化政策》(「該政策」)，該政策於2025年10月28日進行修訂。董事會每年會檢討董事會多元化政策的實施及有效性。根據該政策，本公司為尋求達致董事會成員多元化會考慮眾多因素，包括但不限於性別、年齡、文化及教育背景、種族、專業經驗、技能、知識及服務年期。董事會制定了包括上述的可計量目標以推行該政策，並不時檢視該等目標以確保其合適度及確定達致該等目標之進度。為確保該政策行之有效，本公司提名與薪酬委員會將不斷監察及檢討該政策。此外，根據本公司《董事會提名與薪酬委員會實施細則》有關規定，本公司提名與薪酬委員會在考慮有關人選能否為本公司和董事會帶來經驗、知識、獨立性、性別多元化或其他貢獻及有關人選可否投入足夠的時間履行職務(尤其是董事和總經理)等因素的基礎上，研究、評核董事、總經理及其他高級管理人員的選擇標準、程序和方法，並向董事會提出建議。本公司認為，本公司持續推進董事會多元化，確保董事會決策的科學性和有效性。截至本報告期末，本公司有10名董事，包括獨立董事4名，女性董事2名，董事會成員中有3名具備財務和會計專業背景，4名具備醫藥行業背景。本公司董事會目前已達到性別多元化。且董事會目前的組成是均衡多元化的組合，適合本公司的業務發展。

	架構及規模		委員會			資格				技能與專業知識			上市公司	
	年齡	性別	審計	提名與薪酬	戰略與投資	預算	專業資格	最高學歷	業務管理	戰略規劃	財務報告	醫藥行業	合規內控	董事職務數量
執行董事														
李小軍	54	男			▲			本科	▲	▲			▲	1
陳杰輝	51	男		▲	▲			博士	▲	▲			▲	1
程寧	60	女				▲	P1	專科	▲	▲	▲		▲	1
程洪進	56	男		▲			P2	碩士	▲	▲				1
唐和平	54	男				▲	P3	碩士	▲	▲	▲		▲	1
黎洪	59	男					P4	本科	▲	▲		▲		1
獨立非執行董事														
陳亞進	63	男	▲	▲	▲	▲		博士	▲			▲		1
黃民	62	男	▲	▲		▲		博士	▲			▲		2
黃龍德	78	男	▲			▲	P5	博士	▲		▲			6(A股1家)
孫寶清	55	女	▲	▲	▲			博士	▲		▲			1

P1：正高級經濟師、會計師職稱，中國註冊會計師、中國註冊稅務師

P2：工程師、高級勞動關係協調師

P3：正高級會計師、中國註冊會計師

P4：正高級經濟師、工程師、高級政工師

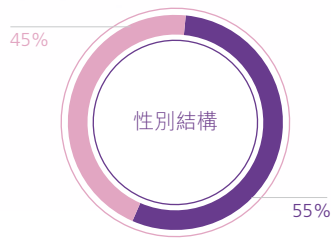
P5：香港執業會計師、企業管治師及稅務師

十六、董事會專門委員會(續)

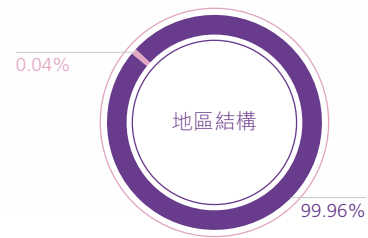
(三) 提名與薪酬委員會(續)

提名與薪酬委員會已採納一套甄選本公司董事候選人的提名程序，於履行物色合適資格人選時將參考本公司《董事會成員多元化政策》及根據該等人士之技能、經驗、專業知識、個人誠信，本公司之需要及其他相關法定要求及規定。

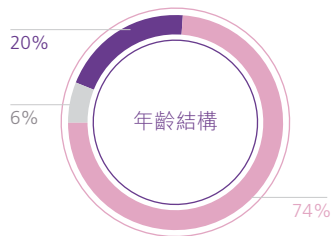
為營造尊重多元化背景的工作環境，建設多元化與包容性的工作文化，促進員工個人發展，本公司制定了《員工多元化政策》。本集團嚴格遵守《勞動法》《勞動合同法》等法律法規，依據崗位要求招聘員工，不因宗教、國籍、婚姻、性別差異區別對待員工，並從員工的性別、年齡、文化及教育背景、專業經驗、技能等多方面實現全體員工的多元化。本集團在招聘時主要根據應聘者的優點、技能和工作經驗為其提供平等的就業機會，亦為女性員工提供平等的職業發展和晉陞機會。截至本報告期末，本集團女性員工為12,047人，佔比為44.52%。其中，女性高級管理人員近80人。公司董事及高級管理人員中女性成員為5人，佔比35.7%。



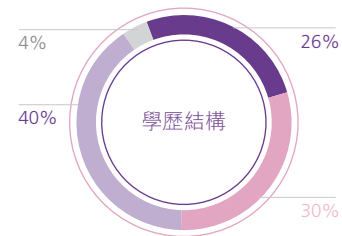
● 男員工	15,010
● 女員工	12,047



● 中國大陸員工	27,045
● 港澳臺員工及外籍員工	12



● 30歲以下員工	5,403
● 30-50歲員工	19,928
● 50歲以上員工	1,726



● 中專及以下員工	7,053
● 專科員工	7,995
● 本科員工	10,998
● 碩士生及以上員工	1,011

十六、董事會專門委員會(續)

(四) 預算委員會

於2007年10月，經本公司第四屆第四次董事會會議審議批准，本公司成立預算委員會，其主要職責是：指導本公司年度預算計劃與經營目標的制訂，並監督檢查其執行情況。

第九屆董事會轄下的預算委員會於2023年5月30日成立，截至本報告期末，委員會成員包括陳亞進先生(委員會主任)、黃民先生、黃龍德先生、程寧女士及唐和平先生，其任期如下：

委員會成員姓名	任期起始日期	任期終止日期
程 寧	2023年5月30日起	新一屆董事會成員選舉產生之日止
陳亞進	2023年5月30日起	新一屆董事會成員選舉產生之日止
黃 民	2023年5月30日起	新一屆董事會成員選舉產生之日止
黃龍德	2023年5月30日起	新一屆董事會成員選舉產生之日止
唐和平	2025年6月23日起	新一屆董事會成員選舉產生之日止

本報告期內，預算委員會共召開了一次會議，審議通過了本公司2025年度經營目標及年度預算方案、2025年度預算工作計劃。委員會各位成員出席了會議。

(五) 董事會下設專門委員會在本報告期內履行職責時未提出重大異議。

十七、審計委員會發現公司存在風險的說明

適用 不適用

十八、本報告期末母公司及主要子公司員工情況

(一) 員工情況

母公司在職員工的數量	2,027
主要子公司在職員工的數量	25,030
在職員工的數量合計	27,057
母公司及主要子公司需承擔費用的 離退休職工人數	9,170
本集團本年度的工資總額	人民幣37.81億元

專業構成

專業構成類別	專業構成人數
生產人員	5,450
銷售人員	10,463
技術人員	3,760
財務人員	810
行政人員	6,574
合計	27,057

教育程度

	數量(人)
研究生	1,011
大學本科	10,998
大學專科	7,995
中專及以下	7,053
合計	27,057

十八、本報告期末母公司及主要子公司員工情況(續)

(二) 薪酬政策

適用 不適用

本集團員工的薪酬包括工資、獎金、補貼、六險一金及企業年金、補充醫療保險等其他福利計劃。本集團在遵循有關法律及法規的情況下，視乎員工的業績、能力、崗位等因素，對不同的員工執行不同的薪酬標準。同時，本集團為員工職業發展提供管理通道和專業通道兩條路徑，突破因管理崗位有限而形成的人才發展瓶頸，使得優秀的專業人才能夠在專業通道內獲得足夠的認可與激勵。此外，本集團還為員工提供職工班車、人才公寓、各類興趣活動小組等員工關愛。本集團堅持平等僱傭，重視多元文化的融合，尊重各個企業多元化的背景，公平對待不同國籍、種族、宗教信仰、性別、年齡的員工，堅決反對任何形式的歧視。

(三) 培訓計劃

適用 不適用

本集團始終將員工職業發展與成長訴求，作為企業高質量發展的核心驅動力。為切實滿足員工在不同職業階段的能力提升需求，集團以企業黨校為核心載體，搭建起一套完善高效的培訓管理體系，從課程體系設計、內外部講師遴選，到培訓過程管控、培訓效果閉環評估，均建立標準化流程與明確化標準。在人才培養模式上，本集團深入調研各層級、各崗位員工的差異化培訓需求，採用內部集訓與外部研修相結合的多元化培養形式，為員工定制針對性培訓方案、提供階梯式成長支持。依托全方位、體系化的人才培養體系，集團持續推動各級員工與企業同頻共振、共促發展，切實實現員工價值提升與企業發展壯大的雙贏目標。

(四) 勞務外包情況

適用 不適用

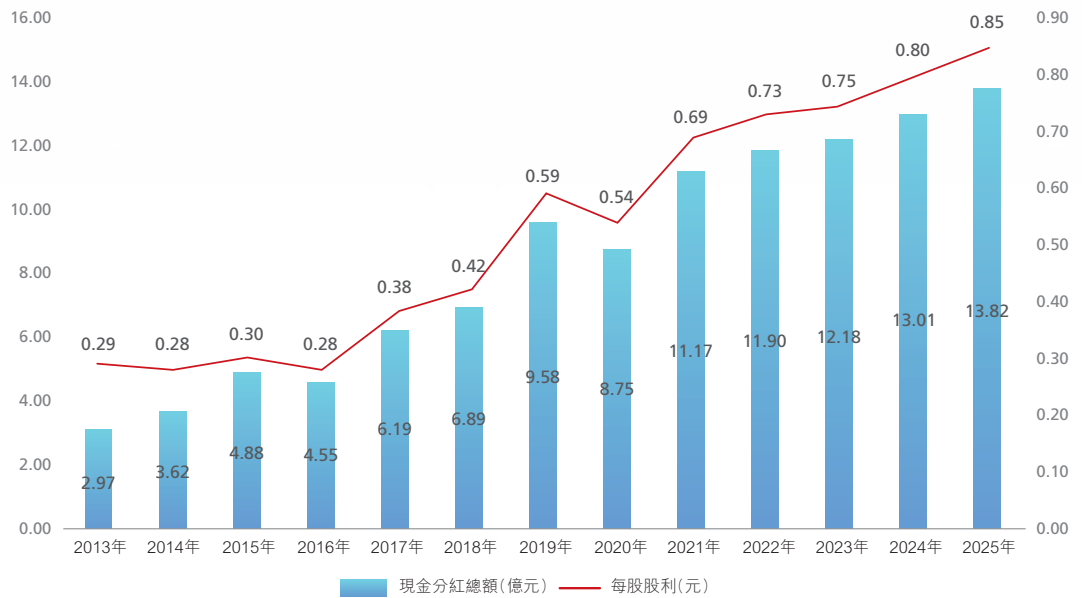
十九、利潤分配或資本公積金轉增預案

(一) 現金分紅政策的制定、執行或調整情況

適用 不適用

本公司重視對投資者的合理投資回報，並在公司章程中明確規定了本公司的分配政策，包括利潤分配的原則、利潤分配方式、利潤分配條件及最低分紅比例、利潤分配決策程序以及利潤分配方案調整條件與程序等。

本報告期內，本公司管理層結合公司章程關於分紅政策的有關規定，綜合考慮了本公司的盈利情況、現金流量、投資安排、資金需求和股東回報規劃等因素，向本公司董事會提出了本公司2024年度利潤分配方案及2025年中期現金分紅規劃的方案。該方案提交本公司2024年年度股東會審議通過。2024年度及2025年半年度派息均已派發完畢。2013年至2025年，本公司分派股利及現金分紅總額如下圖所示：



十九、利潤分配或資本公積金轉增預案(續)

(二) 現金分紅政策的專項說明

適用 不適用

是否符合公司章程的規定或股東會決議的要求	<input checked="" type="checkbox"/> 是 <input type="checkbox"/> 否
分紅標準和比例是否明確和清晰	<input checked="" type="checkbox"/> 是 <input type="checkbox"/> 否
相關的決策程序和機制是否完備	<input checked="" type="checkbox"/> 是 <input type="checkbox"/> 否
獨立董事是否履職盡責並發揮了應有的作用	<input checked="" type="checkbox"/> 是 <input type="checkbox"/> 否
中小股東是否有充分表達意見和訴求的機會，其合法權益是否得到了充分保護	<input checked="" type="checkbox"/> 是 <input type="checkbox"/> 否

(三) 本公司近三年分紅(含本報告期)的利潤分配方案或預案、資本公積金轉增股本方案或預案

分紅年度	每10股派息數 (含稅) (人民幣元)	現金分紅的數額 (含稅) (人民幣元)	分紅年度 合併報表中 歸屬於本公司 股東的淨利潤 (人民幣元)	佔合併報表中 歸屬於本公司 股東的淨利潤 的比率 (%)
2025年(含半年度)	8.50	1,381,922,306.65	2,983,113,594.80	46.32
2024年(含半年度)	8.00	1,300,632,759.20	2,835,496,163.51	45.87
2023年	7.49	1,217,717,420.80	4,055,678,691.49	30.02

註：本公司近三年無資本公積金轉增股本方案。

(四) 本報告期盈利且母公司未分配利潤為正，但未提出現金紅利分配預案的，本公司應當詳細披露原因以及未分配利潤的用途和使用計劃。

適用 不適用

十九、利潤分配或資本公積金轉增預案(續)

(五) 本報告期利潤分配及資本公積金轉增股本預案

適用 不適用

每10股送紅股數(股)	0
每10股派息數(人民幣元含稅)(註)	8.50
每10股轉增數(股)	0
現金分紅金額(人民幣元含稅)	1,381,922,306.65
分紅年度合併報表中歸屬於上市公司普通股股東的淨利潤(人民幣元)	2,983,113,594.80
佔合併報表中歸屬於上市公司普通股股東的淨利潤的比率(%)	46.32
以現金方式回購股份計入現金分紅的金額(人民幣元)	0
合計分紅金額(人民幣元含稅)	1,381,922,306.65
合計分紅金額佔合併報表中歸屬於上市公司普通股股東的淨利潤的比率(%)	46.32

註： 1、公司2025年半年度每股派發現金紅利0.40元(含稅)，共派發人民幣6.50億元。2025年(含半年度)派發現金紅利合共人民幣13.82億元，佔合併報表歸屬於上市公司股東淨利潤比例為46.32%。

2、本公司擬不晚於2026年8月底完成上述股息的派發。

2025年度利潤分配方案尚需經本公司2025年年度股東會批准。本公司2025年年度股東會將採取現場記名投票與網絡投票相結合的方式召開，從而確保中小股東有充分表達意見和訴求的機會，中小股東的合法權益得到充分維護。

(六) 最近三個會計年度現金分紅情況

最近三個會計年度累計現金分紅金額(含稅)(1)(人民幣元)	3,900,272,486.65
最近三個會計年度累計回購併註銷金額(2)(人民幣元)	0
最近三個會計年度現金分紅和回購併註銷累計金額(3)=(1)+(2)(人民幣元)	3,900,272,486.65
最近三個會計年度年均淨利潤金額(4)(人民幣元)	3,291,429,483.27
最近三個會計年度現金分紅比例(%) (5)=(3)/(4)	118.50
最近一個會計年度合併報表中歸屬於上市公司普通股股東的淨利潤(人民幣元)	2,983,113,594.80
最近一個會計年度母公司報表年度末未分配利潤(人民幣元)	7,263,234,411.77

二十、本公司股權激勵計劃、員工持股計劃或其他員工激勵措施的情況及其影響

(一) 相關激勵事項已在臨時公告披露且後續實施無進展或變化的

適用 不適用

(二) 臨時公告未披露或有後續進展的激勵情況

股權激勵情況

適用 不適用

其他情況

適用 不適用

員工持股計劃情況

適用 不適用

其他激勵措施

適用 不適用

(三) 董事、高級管理人員報告期內被授予的股權激勵情況

適用 不適用

(四) 本報告期內對高級管理人員的考評機制，以及激勵機制的建立、實施情況

本公司已經建立了對高級管理人員的績效考核機制，每年按照制定的考核方案對高級管理人員的績效進行考評。目前，本公司積極探索激勵機制的相關方案，適時擇機推進股權激勵計劃，以理順體制和健全機制，最大限度地調動中高級管理人員、業務骨幹的積極性與能動性，激發其創造性，從而為本公司、股東創造更大的回報。

二十一、本報告期內的內部控制制度建設及實施情況

適用 不適用

本公司一直重視內部控制制度建設工作，不斷完善相應的內部控制制度。本報告期內，本公司新增及修訂制度40多份，涉及合規、人事、工會、採購、科研管理等方面。本公司下屬企業進一步完善內部控制制度流程，強化內部監督及風險管控。本公司每年組織下屬企業開展內部控制自我評價工作，對內部控制制度設計以及執行情況進行評價，保證內控體系運行有效。本公司基於現有制度框架及各業務板塊實際運營情況，完成內控框架搭建起草工作，並新增13個模塊，實現全流程覆蓋。

報告期內部控制存在重大缺陷情況的說明

適用 不適用

二十二、本報告期內對子公司的管理控制

適用 不適用

本報告期內，各子公司在本公司總體戰略規劃、經營目標及各項規範運作制度的要求下，獨立經營自主管理。本公司按照企業內部控制規範體系的規定，指導各下屬企業建立健全和能有效實施的內部管理控制制度，主要包括財務報告管理制度、預算管理相關制度、資產管理相關制度、擔保管理制度、債務融資管理制度、對外投資管理制度、信息系統管理相關制度等，業務範圍涵蓋資金活動、資產管理、採購業務、銷售業務、生產管理、研究與開發、信息系統管理、合同管理等高風險領域，定期評價其有效性，確保下屬企業經營管理合法合規、資產安全、財務報告及相關信息真實完整，提高經營效率和效果。根據新形勢新要求，各控股子公司對相關管理制度進行修訂。

本公司持續完善以公司章程為統領，黨委會、董事會、股東會、總經理辦公會等議事規則為支撐，核心管理制度為基礎的權責透明的治理機制。通過委派董事、監事及高級管理人員實現對子公司的經營管理或重大事項進行監督。

對子公司的管理控制存在異常的風險提示

適用 不適用

二十三、內部控制審計報告的相關情況說明

- (一) 審計機構的核實評價意見：大信會計師事務所(特殊普通合夥)認為，公司於2025年12月31日按照《企業內部控制基本規範》和相關規定在所有重大方面保持了有效的財務報告內部控制。
- (二) 大信會計師事務所(特殊普通合夥)對本年度的內部控制情況進行核實評價(全文載於上交所網站)。

是否披露內部控制審計報告：是

內部控制審計報告意見類型：標準的無保留意見

本報告期或上年度是否被出具內部控制非標準審計意見：否

二十四、本公司治理專項行動自查問題整改情況

本公司與廣藥集團下屬企業花城藥業的同業競爭問題的整改情況詳見本年度報告本節「公司治理」之「控股股東、實際控制人及其控制的其他單位從事與公司相同或者相近業務的情況，以及同業競爭或者同業競爭情況發生較大變化對公司的影響、已採取的解決措施、解決進展以及後續解決計劃」所述。自查中的其他問題均已整改完畢。

二十五、納入環境信息依法披露企業名單的上市公司及其主要子公司的環境信息情況

適用 不適用

納入環境信息依法披露企業名單中的企業數量(個) 12

序號	企業名稱	環境信息依法披露報告的查詢索引
1	白雲山何濟公製藥廠	廣東省生態環境廳—企業環境信息依法披露系統 https://www-app.gdeei.cn/gdeepub/front/dal/dal/newindex
2	威靈藥業	
3	化學製藥(珠海)公司	
4	拜迪生物	
5	白雲山製藥總廠	
6	白雲山化學製藥廠	
7	明興製藥	
8	天心製藥	
9	光華製藥	
10	白雲山漢方	
11	星群藥業	
12	星珠藥業	

具體說明

適用 不適用

二十六、社會責任工作情況

(一) 是否單獨披露社會責任報告、可持續發展報告或ESG報告

適用 不適用

根據上交所發佈《關於做好主板上市公司2025年年度報告披露工作的通知》的要求及香港《公司條例》(第622章)附表5及港交所上市規則附錄C2之規定，本公司編製了2025年可持續發展報告，並與本年度報告同日上載於上交所及港交所網站。

(二) 社會責任工作具體情況

適用 不適用

對外捐贈、公益項目	數量/內容	情況說明
總投入(人民幣萬元)	1,442.18	/
其中：資金(人民幣萬元)	1,332.70	主要為對口幫扶、鄉村振興及其他捐贈等
物資折款(人民幣萬元)	109.48	主要為藥品、食品飲品等
惠及人數(人)	/	/

具體說明

適用 不適用

二十七、鞏固拓展脫貧攻堅成果、鄉村振興等工作具體情況

適用 不適用

扶貧及鄉村振興項目	數量/內容	情況說明
總投入(人民幣萬元)	562.74	/
其中：資金(人民幣萬元)	513.00	/
物資折款(人民幣萬元)	49.74	主要是物資捐贈等
惠及人數(人)	/	/
幫扶形式(如產業扶貧、就業扶貧、教育扶貧等)	產業幫扶、教育幫扶、鄉村治理、民生保障。	/

具體說明

適用 不適用

二十七、鞏固拓展脫貧攻堅成果、鄉村振興等工作具體情況(續)

本報告期，本集團持續推進鞏固拓展脫貧攻堅成果、鄉村振興等工作，具體如下：

- (一) 幫扶廣東省湛江地區約人民幣276萬元，其中捐贈徐聞縣曲界鎮張疇小學2套、徐聞縣曲界鎮田洋小學1套，共計3套多媒體設備。對口幫扶湛江雷州市南興鎮，支持當地中藥材產業擴種，為產業配套配備晾曬平台、倉庫及打包設備；有效硬化產業運輸路，進一步擴大產業規模；為南興中心衛生院捐贈麻醉機、電刀、眼科手術設備及藥品一批；支持南興中學運動場改造。
- (二) 對口幫扶廣東省廣州市從化區太平鎮，捐贈人民幣180萬元支持當地農房風貌提升，鄧村村陂頭建設及周邊環境整治，神崗村、分水村、黃溪村道路安全提質及修復，格塘村衛生站建設，神崗社區文化活動中心升級改造，木棉村至西湖村路段排水整治，精準對接群眾需求，從醫療、基礎設施等方面提升幫扶區域生活品質。
- (三) 對口幫扶貴州黔南州三都縣三鎮八村，捐贈人民幣100萬元支持當地2個鎮的基礎設施升級改造及配套、恆豐村太陽能路燈建設、6個寨的道路硬化、心合村排水溝建設、鎮內戶廁改造等。
- (四) 向廣東省清遠市連南瑤族自治縣大麥山鎮、三排鎮、寨崗鎮、大坪鎮捐贈藥品，價值約人民幣9萬元。

二十八、其他

(一) 與僱員、客戶和供應商及其他人士的重要關係

本集團根據員工的業績、能力、崗位等因素提供不同的薪酬待遇及符合行業慣例的福利，重視員工職業發展訴求，搭建專業晉陞通道及全面的人才培養體系。同時，本集團嚴格挑選供應商，建立了完善的供應商管理制度，保證公司產品質量，為客戶提供優質產品，保障客戶權益。本報告期內，本集團與供應商、客戶擁有良好、穩定的業務關係。同時關注環境保護、公益事業等問題，在經濟交往中，共同推動公司持續、健康地發展。

(二) 信息披露與投資者關係管理

本公司指定由董事會秘書負責信息披露工作，負責接待股東或投資者來訪和諮詢，並及時處理股東來函。本公司指定中國內地《上海證券報》《證券時報》《中國證券報》和《證券日報》為本公司信息披露的報紙，並在上交所與港交所的指定網站和本公司網站上披露。本公司嚴格按照有關法律法規及本公司《信息披露管理制度》的要求，真實、準確、完整、及時地披露有關信息，並做好信息披露前的保密工作，確保所有股東均能公平、公正地獲得信息。

本公司認為，與股東保持有效溝通，對促進投資者關係及加深投資者對本集團業務表現及策略的了解至為重要。本公司已檢討《股東通訊政策》的實施是有效的。本公司已制定《投資者關係管理制度》，確保與股東的良好溝通。本公司以更加主動、開放的姿態積極傳遞公司變化、釋放公司價值，通過多渠道、多層次地與投資者進行溝通，溝通方式盡可能有效、便捷，以供投資者就影響本集團的各種事項發表意見。具體方式包括股東會、上證E互動、投資者熱線、公司官網投資者關係專欄、業績說明會、電子郵箱及路演、反路演等。本年度，本公司召開3場業績說明會並積極參加廣東轄區投資者關係活動月活動，開展或參加分析師調研會議、一對一溝通會、策略會及業績路演等各類投資者交流活動共90餘場，接待投資者近400人次。本公司認為本年度內相關制度的實施和有效性是有效且足夠的。

一、 承諾事項履行情況

(一) 本公司實際控制人、股東、關聯方、收購人以及本公司等承諾相關方在本報告期內或持續到本報告期內的承諾事項

適用 不適用

1. 控股股東關於保持上市公司獨立性的承諾

項目	內容
承諾背景	與2013年重大資產重組相關的承諾
承諾方	控股股東
承諾內容	<p>1、 廣藥集團在2013年重大資產重組完成後，將遵守相關法律法規和規範性文件及《廣州藥業股份有限公司章程》的規定，依法行使股東權利，不利用控股股東的身份影響本公司的獨立性，保持本公司在資產、人員、財務、機構和業務方面的完整性和獨立性。</p> <p>2、 承諾函在本公司合法有效存續且廣藥集團擁有本公司控股權期間持續有效。</p>
承諾時間	該承諾於2012年2月29日作出
是否有履行期限	不適用
承諾期限	長期有效
是否及時嚴格履行	正在履行中
是否規範	是

一、 承諾事項履行情況(續)

(一) 本公司實際控制人、股東、關聯方、收購人以及本公司等承諾相關方在本報告期內或持續到本報告期內的承諾事項(續)

2. 控股股東關於避免同業競爭的承諾

項目	內容
承諾背景	與2013年重大資產重組相關的承諾
承諾方	控股股東
承諾內容	<p>1、 2013年重大資產重組完成後，廣藥集團及其控股子公司(以下簡稱「下屬企業」，廣州藥業及其下屬企業除外，下同)應避免從事與2013年重大資產重組實施完成後存續的廣藥白雲山構成實質性同業競爭的業務和經營，避免在廣藥白雲山及其下屬公司以外的公司、企業增加投資，從事與廣藥白雲山構成實質性同業競爭的業務和經營。廣藥集團將不從事並努力促使下屬企業不從事與廣藥白雲山相同或相近的業務，以避免與廣藥白雲山的業務經營構成直接或間接的競爭。此外，廣藥集團及其下屬企業在市場份額、商業機會及資源配置等方面可能對廣藥白雲山帶來不公平的影響時，廣藥集團自願放棄並努力促使下屬企業放棄與廣藥白雲山的業務競爭。</p> <p>2、 廣藥集團願意承擔由於違反上述承諾給廣藥白雲山造成的直接或/及間接的經濟損失或/及額外的費用支出。</p> <p>3、 本承諾函在本公司合法有效存續且廣藥集團擁有本公司控制權期間持續有效。</p>
承諾時間	該承諾於2012年2月29日作出
是否有履行期限	不適用
承諾期限	長期有效
是否及時嚴格履行	正在履行中
是否規範	是

一、 承諾事項履行情況(續)

(一) 本公司實際控制人、股東、關聯方、收購人以及本公司等承諾相關方在本報告期內或持續到本報告期內的承諾事項(續)

3. 控股股東關於規範關聯交易的承諾

項目	內容
承諾背景	與2013年重大資產重組相關的承諾
承諾方	控股股東
承諾內容	<p>1、 2013年重大資產重組完成後，廣藥集團及其下屬企業應盡量減少、規範與本公司的關聯交易。若存在不可避免的關聯交易，下屬企業與本公司將依法簽訂協議，履行合法程序，並將按照有關法律、法規和上交所上市規則、港交所上市規則、《廣州藥業股份有限公司章程》等有關規定履行信息披露義務和辦理有關報批程序，保證不通過關聯交易損害2013年重大資產重組實施完成後存續的廣藥白雲山及廣藥白雲山其他股東的合法權益。</p> <p>2、 本承諾函在本公司合法有效存續且廣藥集團擁有本公司控制權期間持續有效。</p>
承諾時間	該承諾於2012年2月29日作出
是否有履行期限	不適用
承諾期限	長期有效
是否及時嚴格履行	正在履行中
是否規範	是

一、 承諾事項履行情況(續)

(一) 本公司實際控制人、股東、關聯方、收購人以及本公司等承諾相關方在本報告期內或持續到本報告期內的承諾事項(續)

4. 控股股東關於瑕疵物業的承諾

項目	內容
承諾背景	與2013年重大資產重組相關的承諾
承諾方	控股股東
承諾內容	<ol style="list-style-type: none">1、 將堅持促進存續上市公司發展，保護廣大中小投資者利益的立場，積極採取相關措施解決白雲山股份的瑕疵物業事項，保證存續上市公司和投資者利益不受到損害。2、 保證存續上市公司在本次合併後繼續有效佔有並使用相關房屋，並且不會因此增加使用成本或受到實質性不利影響。3、 本次合併完成後，若由於白雲山股份擬置入本公司的房屋所有權和土地使用權存在瑕疵而導致本公司遭受的任何處罰或損失(不包括辦理更名、過戶時涉及的正常稅費以及非出讓用地變出讓用地時需繳納的土地出讓金)，廣藥集團將在實際損失發生之日起兩個月內全額補償本公司因此而遭受的一切經濟損失，包括但不限於由任何民事、行政及刑事上的各種法律責任而引起的全部經濟損失，確保本公司及其中小投資者不會因此而遭受任何損害。
承諾時間	該承諾於2012年2月29日作出
是否有履行期限	不適用
承諾期限	長期有效
是否及時嚴格履行	正在履行中
是否規範	是

一、 承諾事項履行情況(續)

(一) 本公司實際控制人、股東、關聯方、收購人以及本公司等承諾相關方在本報告期內或持續到本報告期內的承諾事項(續)

5. 控股股東關於商標注入的承諾

項目	內容
承諾背景	與2013年重大資產重組相關的承諾
承諾方	控股股東
承諾內容	<p>1、 廣藥集團承諾，在下述任一條件滿足之日起兩年內，廣藥集團將按照屆時有效的法律法規的規定，將王老吉系列商標(共計25個)和其他4個商標(包括註冊號為125321的商標、註冊號為214168的商標、註冊號為538308的商標和註冊號為5466324的商標)依法轉讓給廣藥白雲山：(1) 2020年5月1日屆滿之日，或在此之前許可協議及其補充協議被仲裁機構裁定失效/無效/終止，或在此之前協議雙方同意後終止或解除許可協議；或(2)鴻道(集團)有限公司依法不再擁有許可協議中約定對王老吉商標的優先購買權。</p> <p>2、 在原承諾函的基礎上，廣藥集團進一步承諾如下：待王老吉商標全部法律糾紛解決，自可轉讓之日起兩年內，廣藥集團將按照屆時有效的法律法規的規定，在履行相關報批手續後，將「王老吉」29項系列商標及《商標托管協議書之補充協議》簽署日(含該日)後廣藥集團通過合法方式取得及擁有的其他4項王老吉相關商標依法轉讓給本公司。本公司可以現金或發行股份購買資產的方式取得，轉讓價格以具有證券從業資格的評估機構出具的並經國資部門核准的資產評估報告中確定的評估值為基礎依法確定。</p>

一、 承諾事項履行情況(續)

(一) 本公司實際控制人、股東、關聯方、收購人以及本公司等承諾相關方在本報告期內或持續到本報告期內的承諾事項(續)

5. 控股股東關於商標注入的承諾(續)

項目	內容
承諾時間	原承諾於2012年2月29日作出，廣藥集團2012年6月15日就相關內容進行了補充承諾
是否有履行期限	否。本次承諾已履約完成。
承諾期限	承諾履行完成日止
是否及時嚴格履行	是。2014年12月，承諾方廣藥集團向本公司發來了《關於修改「王老吉」系列等商標注入承諾的函》，其因「紅罐裝潢糾紛案」審判事宜擬將原承諾中的履約期限修改為「等『紅罐裝潢案』判決生效之日起兩年內」。經本公司第六屆董事會第八次會議審議同意，關於廣藥集團修改「王老吉」系列等商標注入承諾履約期限的議案已提交本公司2015年3月13日召開的2015年第一次臨時股東會審議並獲通過。
是否規範	是
備註	2017年8月16日，最高人民法院對「紅罐裝潢糾紛案」進行公開宣判，此為終審判決。同日，廣藥集團與本公司全資子公司王老吉大健康公司收到最高人民法院關於「紅罐裝潢糾紛案」的相關民事判決書(詳見本公司日期為2017年8月16日的《廣州白雲山醫藥集團股份有限公司關於「王老吉紅罐裝潢糾紛案」終審判決結果的公告》)。根據廣藥集團2012年2月29日作出的承諾、2012年6月15日作出的補充承諾以及2014年修改後的承諾，廣藥集團將「王老吉」系列等商標轉予本公司的條件已成就。

一、 承諾事項履行情況(續)

(一) 本公司實際控制人、股東、關聯方、收購人以及本公司等承諾相關方在本報告期內或持續到本報告期內的承諾事項(續)

5. 控股股東關於商標注入的承諾(續)

項目	內容
	<p>2018年12月27日，本公司第七屆董事會第十八次會議審議通過了《關於公司現金購買商標交易方案及相關協議暨關聯交易的議案》，公司擬根據評估基準日為2018年6月30日的《廣州醫藥集團有限公司擬轉讓商標涉及廣州醫藥集團有限公司擁有的420項商標專用權資產評估報告書》(中聯國際評字【2018】第WIGPZ0701號)確定的評估值為定價依據，以現金方式購買控股股東廣藥集團持有的「王老吉」系列商標(其中包括中國境內和其他國家或地區已經註冊的商標及正在申請但尚未核准的商標)的一切權利，並簽署了《廣州白雲山醫藥集團股份有限公司與廣州醫藥集團有限公司關於現金購買商標協議書》和《廣州白雲山醫藥集團股份有限公司與廣州醫藥集團有限公司之業績補償協議書》。上述交易事項已經本公司於2019年3月28日召開的2019年第一次臨時股東會審議通過。2019年4月30日，本公司與廣藥集團簽署了《關於「王老吉」系列商標轉讓之資產交割確認書》，本公司受讓廣藥集團「王老吉」系列商標資產交割完成。</p>
	<p>2021年8月18日，本公司召開第八屆董事會第十五次會議及第八屆監事會第十一次會議，審議通過了《關於控股股東延期履行業績承諾及簽署補充協議的議案》，並與廣藥集團簽署《關於業績補償協議書之補充協議》。受新冠疫情影響，廣藥集團經與本公司溝通協商，擬將業績承諾期由2019年度、2020年度、2021年度調整為2019年度、2021年度、2022年度，業績承諾期內實現的業績承諾值順延，即2019年度、2021年度、2022年度商標資產淨收益承諾數分別為人民幣15,287萬元、人民幣16,265萬元、人民幣17,145萬元。</p>

一、 承諾事項履行情況(續)

(一) 本公司實際控制人、股東、關聯方、收購人以及本公司等承諾相關方在本報告期內或持續到本報告期內的承諾事項(續)

6. 本公司及本公司控股股東關於減少或規範關聯交易的承諾

項目	內容
承諾背景	與控股子公司廣州醫藥申請在新三板掛牌相關的承諾
承諾方	本公司及本公司控股股東(「本企業」)
承諾內容	<ol style="list-style-type: none">1、 本企業及本企業控制的除廣州醫藥以外的其他任何公司及其他任何類型的企業(以下簡稱「相關企業」)將盡可能避免或減少與廣州醫藥之間的關聯交易，現有(如有)及將來進行的確屬必要且無法規避的關聯交易時，保證按市場化原則和公允定價原則執行，關聯交易的價格原則上應不偏離市場獨立第三方的價格或收費的標準，並按相關法律法規以及規範性文件的規定履行有關授權與批准程序及信息披露義務。2、 保證本企業及本企業所控制的公司、分公司、合營或聯營公司及其他任何類型的企業不以壟斷採購和銷售業務渠道等方式干預廣州醫藥的經營，損害其利益，保證關聯交易的公允性。3、 本企業承諾已向廣州醫藥本次掛牌的主辦券商、律師及會計師提供了報告期內本企業擁有實際控制權或重大影響的其他企業與廣州醫藥之間已經發生的全部關聯交易情況，且其相應資料是真實、完整的，不存在重大遺漏或重大隱瞞，不存在其他任何依照相關法律、法規和中國證券監督管理委員會、全國股轉系統的有關規定應披露而未披露的關聯交易。

一、 承諾事項履行情況(續)

(一) 本公司實際控制人、股東、關聯方、收購人以及本公司等承諾相關方在本報告期內或持續到本報告期內的承諾事項(續)

6. 本公司及本公司控股股東關於減少或規範關聯交易的承諾(續)

項目	內容
	<p>4、 本企業保證將按照法律法規和廣州醫藥的公司章程等相關公司治理制度的規定，在審議涉及本企業的關聯交易時，切實遵守關聯交易決策程序進行：</p> <p>(1) 廣州醫藥董事會上進行關聯交易表決時的迴避程序；</p> <p>(2) 廣州醫藥監事會上進行關聯交易表決時的迴避程序；</p> <p>(3) 廣州醫藥股東會上進行關聯交易表決時的迴避程序。</p> <p>本企業承諾及促使相關企業嚴格遵守廣州醫藥關於關聯交易的決策制度，保證不通過關聯交易損害廣州醫藥及其他股東利益。</p>
承諾時間	該承諾於2024年5月10日作出
是否有履行期限	不適用
承諾期限	長期有效
是否及時嚴格履行	正在履行中
是否規範	是

一、 承諾事項履行情況(續)

(一) 本公司實際控制人、股東、關聯方、收購人以及本公司等承諾相關方在本報告期內或持續到本報告期內的承諾事項(續)

7. 本公司及本公司控股股東關於規範或避免同業競爭的承諾

項目	內容
承諾背景	與控股子公司廣州醫藥申請在新三板掛牌相關的承諾
承諾方	本公司及本公司控股股東
承諾內容	<ol style="list-style-type: none">1、 截至承諾函出具之日，本企業沒有在中國境內或境外單獨或與其他自然人、法人、合夥企業或組織，以任何形式直接或間接從事或參與對廣州醫藥構成競爭的業務及活動或擁有與廣州醫藥存在競爭關係的任何經濟實體、機構、經濟組織的權益，或在該經濟實體、機構、經濟組織中擔任高級管理人員或核心技術人員。2、 在作為廣州醫藥的控股股東期間，保證將採取合法及有效的措施，促使本企業、本企業持有控制權的其他公司、企業與其他經濟組織，不以任何形式直接或間接從事與廣州醫藥相同或相似的、對廣州醫藥業務構成或可能構成競爭的任何業務。3、 作為廣州醫藥控股股東期間，如廣州醫藥進一步拓展產品和業務範圍，本企業及本企業現在及未來控制的企業將不與廣州醫藥拓展後的產品或業務相競爭；若與廣州醫藥拓展後的產品或業務產生競爭，本企業將盡快採取適當方式解決以避免同業競爭，本企業及其所控制的其他企業將按照如下方式退出與廣州醫藥的競爭：停止生產或提供構成競爭或可能構成競爭的產品或服務；停止經營構成競爭或可能構成競爭的業務；將存在競爭的業務納入到廣州醫藥經營；將存在競爭的業務轉讓給無關聯的第三方；

一、 承諾事項履行情況(續)

(一) 本公司實際控制人、股東、關聯方、收購人以及本公司等承諾相關方在本報告期內或持續到本報告期內的承諾事項(續)

7. 本公司及本公司控股股東關於規範或避免同業競爭的承諾(續)

項目	內容
	4、 在作為廣州醫藥的控股股東期間，凡本企業及本企業所控制的其他企業或經濟組織有任何商業機會可從事、參與或入股任何可能會與廣州醫藥生產經營構成競爭的業務，本企業將按照廣州醫藥的要求，將該等商業機會讓與廣州醫藥，或由廣州醫藥在同等條件下優先收購有關業務所涉及的資產或股權，以避免與廣州醫藥存在同業競爭。
承諾時間	該承諾於2024年5月10日作出
是否有履行期限	不適用
承諾期限	長期有效
是否及時嚴格履行	正在履行中
是否規範	是

一、 承諾事項履行情況(續)

(一) 本公司實際控制人、股東、關聯方、收購人以及本公司等承諾相關方在本報告期內或持續到本報告期內的承諾事項(續)

8. 本公司及本公司控股股東關於解決資金佔用問題的承諾

項目	內容
承諾背景	與控股子公司廣州醫藥申請在新三板掛牌相關的承諾
承諾方	本公司及本公司控股股東
承諾內容	1、 不接受廣州醫藥為本企業及本企業控制的企業墊支工資、福利等成本費用和其他支出； 2、 不接受廣州醫藥以直接或間接方式(包括但不限於資金拆借、提供委託貸款、委託投資、開具沒有真實交易背景的商业承兌匯票、代償債務等方式)提供的資金。
承諾時間	該承諾於2024年5月10日作出
是否有履行期限	不適用
承諾期限	長期有效
是否及時嚴格履行	正在履行中
是否規範	是

一、 承諾事項履行情況(續)

(一) 本公司實際控制人、股東、關聯方、收購人以及本公司等承諾相關方在本報告期內或持續到本報告期內的承諾事項(續)

9. 本公司控股股東關於解決產權瑕疵的承諾

項目	內容
承諾背景	與控股子公司廣州醫藥申請在新三板掛牌相關的承諾
承諾方	本公司控股股東
承諾內容	<p>1、 將積極協助廣州醫藥辦理劃撥物業涉及的各项相關手續，所涉及的成本和費用(包括物業劃撥涉及的稅費成本以及在劃撥前物業涉及的全部成本(包括但不限於相關稅款等)，按照國家相關法律法規均由本公司控股股東承擔。</p> <p>2、 截至本承諾函出具之日，本公司控股股東及廣州醫藥之間就該等土地及房屋的使用、權屬等方面未產生任何爭議或糾紛，廣州醫藥並不對該等物業享有任何收益或承擔任何損失，本公司控股股東與廣州醫藥之間不存在關聯方利益輸送或其他利益安排。</p>
承諾時間	該承諾於2024年3月14日作出
是否有履行期限	不適用
承諾期限	長期有效
是否及時嚴格履行	正在履行中
是否規範	是

一、 承諾事項履行情況(續)

(一) 本公司實際控制人、股東、關聯方、收購人以及本公司等承諾相關方在本報告期內或持續到本報告期內的承諾事項(續)

10. 本公司及本公司控股股東關於廣州醫藥申請掛牌的其他承諾

項目	內容
承諾背景	與控股子公司廣州醫藥申請在新三板掛牌相關的承諾
承諾方	本公司及本公司控股股東
承諾內容	<p>1、 本企業保證將嚴格履行在廣州醫藥公開轉讓說明書中所披露的全部公開承諾事項中的各項義務和責任。</p> <p>2、 如本企業非因相關法律法規、政策變化、自然災害等自身無法控制的客觀原因導致未能履行公開承諾事項的，本企業承諾：</p> <p>(1) 及時披露公司或相關責任主體未履行或未及時履行相關承諾的具體原因。</p> <p>(2) 及時作出合法、合理、有效的補充承諾，替代性承諾或相應的補救措施</p> <p>(3) 未完全、及時、有效的履行相關承諾，所獲得的收益歸公司所有；導致投資者損失的，依法賠償投資者的損失。</p> <p>(4) 如該等已違反的承諾仍可繼續履行，本企業將繼續履行該等承諾。</p>

一、 承諾事項履行情況(續)

(一) 本公司實際控制人、股東、關聯方、收購人以及本公司等承諾相關方在本報告期內或持續到本報告期內的承諾事項(續)

10. 本公司及本公司控股股東關於廣州醫藥申請掛牌的其他承諾(續)

項目	內容
	3、 如本企業因相關法律法規、政策變化、自然災害及其他不可抗力等導致未能履行公開承諾事項的，本企業承諾： (1) 及時、充分披露本人承諾未能履行、無法履行或無法按期履行的具體原因； (2) 向投資者提出補充承諾或替代承諾，以盡可能保護投資者的合法權益。
承諾時間	該承諾於2024年5月10日作出
是否有履行期限	不適用
承諾期限	長期有效
是否及時嚴格履行	正在履行中
是否規範	是

除上述外，無其他需專項披露的尚未履行完畢的承諾情況。

(二) 公司資產或項目存在盈利預測，且報告期仍處在盈利預測期間，公司就資產或項目是否達到原盈利預測及其原因作出說明

已達到 未達到 不適用

(三) 業績承諾情況

適用 不適用

重要事項

二、 本報告期內，控股股東及其他關聯方非經營性資金往來情況

適用 不適用

股東或關聯方名稱	關聯關係	佔用時間	發生原因	期初餘額 (人民幣元)	報告期新增 佔用金額 (人民幣元)	報告期償還 總金額 (人民幣元)	期末餘額 (人民幣元)	截至年報 披露日餘額 (人民幣元)	預計 償還方式	預計 償還金額 (人民幣元)	預計償還時間
白雲山和黃公司	合營企業	2-3年	股利	1,500,000.00	15,000,000.00	15,000,000.00	1,500,000.00	1,500,000.00	現金償還	1,500,000.00	-
期末合計值佔最近一期經審計淨資產的比例											0.00%
控股股東及其他關聯方非經營性佔用資金的決策程序											-
當期新增控股股東及其他關聯方非經營性資金佔用情況的原因、責任人追究及董事會擬定採取措施的情況說明											-
未能按計劃清償非經營性資金佔用的原因、責任追究情況及董事會擬定採取的措施說明											-
註冊會計師對資金佔用的專項審核意見(如有)											-
年度報告披露的控股股東及其他關聯方非經營性佔用資金情況與專項審核意見不一致的原因說明(如有)											-

三、 違規擔保情況

適用 不適用

四、 公司董事會對會計師事務所「非標準意見審計報告」的說明

適用 不適用

五、 公司對會計政策、會計估計變更或重大會計差錯更正原因和影響的分析說明

(一) 公司對會計政策、會計估計變更原因及影響的分析說明

適用 不適用

本公司執行上述會計政策對本公司當期與前期所有者權益、淨利潤未產生重大影響。具體內容詳見財務報表附註「三、(三十五)重要會計政策和估計的變更」之「1.執行新修訂的重要會計政策」。

1、 重要會計政策變更

適用 不適用

2、 重要會計估計變更

適用 不適用

(二) 公司對重大會計差錯更正原因及影響的分析說明

適用 不適用

(三) 與前任會計師事務所進行的溝通情況

適用 不適用

(四) 審批程序及其他說明

適用 不適用

六、 聘任、解聘會計師事務所／核數師情況

	原聘任	現聘任
境內會計師事務所名稱	大信會計師事務所 (特殊普通合夥)	大信會計師事務所 (特殊普通合夥)
境內會計師事務所報酬(人民幣元)	3,070,000	3,070,000
境內會計師事務所審計年限	3	4
境內會計師事務所註冊會計師姓名	何曉娟、夏玲	何曉娟、吳偉陽
境內會計師事務所註冊會計師審計服務的累計年限	3年	何曉娟：4年； 吳偉陽：1年
	名稱	報酬 (人民幣元)
內部控制審計會計師事務所	大信會計師事務所 (特殊普通合夥)	400,000

本報告期內，大信會計師事務所(特殊普通合夥)並未向本公司提供重大非核數服務，本公司也未就非審計服務向其支付任何重大酬金。於過往三年內，本公司核數師未發生變更。

聘任、解聘會計師事務所的情況說明

適用 不適用

經本公司2025年第2次審計委員會會議、第九屆董事會第二十三次會議審議，同意續聘大信會計師事務所(特殊普通合夥)為本公司2025年年度財務審計機構及2025年內控審計機構。本事項已經本公司於2025年6月3日召開的2024年年度股東會審議通過。

審計期間改聘會計師事務所的情況說明

適用 不適用

審計費用較上一年度下降20%以上(含20%)的情況說明

適用 不適用

七、 面臨退市風險的情況

(一) 導致退市風險警示的原因

適用 不適用

(二) 公司擬採取的應對措施

適用 不適用

(三) 面臨終止上市的情況和原因

適用 不適用

八、 破產重整相關事項

適用 不適用

九、 重大訴訟、仲裁事項

本年度公司有重大訴訟、仲裁事項

本年度公司無重大訴訟、仲裁事項

(一) 訴訟、仲裁事項已在臨時公告披露且無後續進展的

適用 不適用

(二) 臨時公告未披露或有後續進展的訴訟、仲裁情況

適用 不適用

(三) 其他說明

適用 不適用

十、 本公司及其董事、高級管理人員、控股股東、實際控制人涉嫌違法違規、受到處罰及整改情況

適用 不適用

十一、 本報告期內公司及其控股股東、實際控制人誠信狀況的說明

適用 不適用

十二、重大關聯交易

(一) 與日常經營相關的關聯交易

1、已在臨時公告披露且後續實施無進展或變化的事項

適用 不適用

2、已在臨時公告披露，但有後續實施的進展或變化的事項

適用 不適用

於本報告期內，本公司日常關聯交易情況如下：

關聯交易方	關聯關係	關聯交易類型	關聯交易內容	關聯交易定價原則	關聯交易金額 (人民幣元)	佔同類交易金額的比例 (%)	關聯交易結算方式
百特僑光	合營企業	購買商品	藥材或藥品	市場價格	112,916,132.24	0.17	現金
白雲山和黃公司	合營企業	購買商品	藥材或藥品	市場價格	78,307,389.55	0.12	現金
花城藥業	受同一母公司控制	購買商品	藥材或藥品	市場價格	4,683,195.24	0.01	現金
白雲山一心堂	聯營企業	購買商品	藥材或藥品	市場價格	791,021.67	0.00	現金
小計					196,697,738.70		
白雲山一心堂	聯營企業	購買商品	其他商品	市場價格	1,344,904.25	0.00	現金
白雲山和黃公司	合營企業	購買商品	其他商品	市場價格	23,450.00	0.00	現金
本草精釀啤酒公司	受同一母公司控制	購買商品	其他商品	市場價格	8,849.56	0.00	現金
小計					1,377,203.81		
白雲山和黃公司	合營企業	接受勞務	展覽服務	市場價格	20,081,561.04	1.97	現金
白雲山一心堂	聯營企業	接受勞務	展覽服務	市場價格	143,237.75	0.01	現金
花城藥業	受同一母公司控制	接受勞務	展覽服務	市場價格	50,070.00	0.00	現金
小計					20,274,868.79		

十二、重大關聯交易(續)

(一) 與日常經營相關的關聯交易(續)

2、已在臨時公告披露，但有後續實施的進展或變化的事項(續)

關聯交易方	關聯關係	關聯交易類型	關聯交易內容	關聯交易定價原則	關聯交易金額 (人民幣元)	佔同類交易金額的比例 (%)	關聯交易結算方式
廣藥資本	受同一母公司控制	接受勞務	基金服務	市場價格	8,445,808.72	0.83	現金
小計					8,445,808.72		
白雲山和黃公司	合營企業	接受勞務	委託加工	市場價格	19,546,803.54	9.60	現金
廣藥(澳門)公司	受同一母公司控制	接受勞務	委託加工	市場價格	246,463.00	0.12	現金
小計					19,793,266.54		
合計					246,588,886.56		
白雲山一心堂	聯營企業	銷售商品	藥材或藥品	市場價格	171,389,473.36	0.22	現金
花城藥業	受同一母公司控制	銷售商品	藥材或藥品	市場價格	90,764,236.11	0.12	現金
白雲山和黃公司	合營企業	銷售商品	藥材或藥品	市場價格	33,889,665.72	0.04	現金
高校生物醫藥技術轉移轉化中心(廣州)有限公司	受同一母公司控制	銷售商品	藥材或藥品	市場價格	3,051,797.35	0.00	現金
百特僑光	合營企業	銷售商品	藥材或藥品	市場價格	860,530.95	0.00	現金
廣藥(澳門)公司	受同一母公司控制	銷售商品	藥材或藥品	市場價格	107,976.96	0.00	現金
小計					300,063,680.45		
花城藥業	受同一母公司控制	銷售商品	其他商品	市場價格	401,637.57	0.00	現金
白雲山和黃公司	合營企業	銷售商品	其他商品	市場價格	189,263.94	0.00	現金
廣藥集團	母公司	銷售商品	其他商品	市場價格	37,746.01	0.00	現金
白雲山一心堂	聯營企業	銷售商品	其他商品	市場價格	28,256.89	0.00	現金
小計					656,904.41		
白雲山和黃公司	合營企業	提供勞務	廣告代理服務	市場價格	20,589,787.73	39.95	現金

重要事項

十二、重大關聯交易(續)

(一) 與日常經營相關的關聯交易(續)

2、已在臨時公告披露，但有後續實施的進展或變化的事項(續)

關聯交易方	關聯關係	關聯交易類型	關聯交易內容	關聯交易定價原則	關聯交易金額 (人民幣元)	佔同類交易金額的比例 (%)	關聯交易結算方式
花城藥業	受同一母公司控制	提供勞務	廣告代理服務	市場價格	7,317,638.68	14.20	現金
廣藥集團	母公司	提供勞務	廣告代理服務	市場價格	182,035.37	0.35	現金
廣州白雲山稀核健康醫藥有限公司	受同一母公司控制	提供勞務	廣告代理服務	市場價格	15,250.10	0.03	現金
廣藥資本	受同一母公司控制	提供勞務	廣告代理服務	市場價格	581.12	0.00	現金
百特僑光	合營企業	提供勞務	廣告代理服務	市場價格	(9,433.96)	(0.02)	現金
花城藥業	受同一母公司控制	提供勞務	委託加工	市場價格	28,703,502.25	14.10	現金
白雲山和黃公司	合營企業	提供勞務	委託加工	市場價格	8,667,567.09	4.26	現金
白雲山和黃公司	合營企業	提供勞務	研究與開發服務	市場價格	1,048,748.11	4.70	現金
百特僑光	合營企業	提供勞務	其他服務	市場價格	5,104,207.88	0.50	現金
花城藥業	受同一母公司控制	提供勞務	其他服務	市場價格	203,018.87	0.02	現金
白雲山和黃公司	合營企業	提供勞務	其他服務	市場價格	168,043.97	0.02	現金
白雲山一心堂	聯營企業	提供勞務	其他服務	市場價格	11,655.26	0.00	現金
本草精釀啤酒公司	受同一母公司控制	提供勞務	其他服務	市場價格	6,492.00	0.00	現金
小計					72,009,094.47		
花城藥業	受同一母公司控制	提供專利、商標等使用權	商標使用權	協議價	399,540.52	14.79	現金

十二、重大關聯交易(續)

(一) 與日常經營相關的關聯交易(續)

2、已在臨時公告披露，但有後續實施的進展或變化的事項(續)

關聯交易方	關聯關係	關聯交易類型	關聯交易內容	關聯交易定價原則	關聯交易金額 (人民幣元)	佔同類交易金額的比例 (%)	關聯交易結算方式
白雲山和黃公司	合營企業	提供專利、商標等使用權	商標使用權	協議價	138,891.58	5.14	現金
小計					538,432.10		
廣藥集團	母公司	其他	資產租入	協議價	9,673,942.53	3.31	現金
白雲山和黃公司	合營企業	其他	資產租入	協議價	4,010,115.58	1.37	現金
白雲山一心堂	聯營企業	其他	資產租入	協議價	8,095.59	0.00	現金
小計					13,692,153.70		
百特橋光	合營企業	其他	資產租出	協議價	3,778,605.72	4.51	現金
廣藥集團	母公司	其他	資產租出	協議價	408,825.69	0.49	現金
白雲山一心堂	聯營企業	其他	資產租出	協議價	220,847.68	0.26	現金
廣藥(澳門)公司	受同一母公司控制	其他	資產租出	協議價	182,179.80	0.22	現金
白雲山和黃公司	合營企業	其他	資產租出	協議價	118,596.33	0.14	現金
白雲山文化公司	受同一母公司控制	其他	資產租出	協議價	54,099.10	0.06	現金
小計					4,763,154.32		
合計					391,723,419.45		

註：上述日常關聯交易為本集團正常生產經營行為，以市場價格為定價原則，沒有對本集團的持續經營能力產生不良影響。

3、臨時公告未披露的事項

適用 不適用

十二、重大關聯交易(續)

(一) 與日常經營相關的關聯交易(續)

- 4、 本報告期內，按港交所上市規則第14A章的規定，本集團於本報告期內進行的持續關連交易如下：

2023年12月28日，本集團與廣藥集團訂立了持續關連交易協議(「《協議》」)，《協議》為期2年，自2024年1月1日起至2025年12月31日止。根據協議，本集團進行以下交易(「該等交易」)：

- (1) 向廣藥集團及其附屬企業採購藥材、藥品及其他商品(「採購交易」)；
- (2) 本集團向廣藥集團及其附屬企業銷售產品、原輔材料及其他商品等(「銷售交易」)；
- (3) 向廣藥集團及其附屬企業提供勞務(廣告、研發、展覽、管理服務等)(「提供勞務」)；
- (4) 接受廣藥集團及其附屬企業勞務(廣告、研發、展覽、管理服務等)(「接受勞務」)；
- (5) 委託廣藥集團及其附屬企業提供加工服務(「委託加工」)；
- (6) 接受來自廣藥集團及其附屬企業的委託向其提供加工服務(「接受委託加工」)；
- (7) 向廣藥集團及其附屬企業授權商標／商號許可使用(「用戶許可證商標」)；
- (8) 租賃廣藥集團及其附屬企業的房屋及／或設備(「向廣藥集團租入資產」)；及
- (9) 向廣藥集團及其附屬企業出租房屋及／或設備(「向廣藥集團租出資產」)。

該等交易的條款將參考本集團或廣藥集團及其附屬公司向獨立第三方進行同類交易的當前市價，並按一般商務條款或不遜於本集團在當前自獨立第三方(或向獨立第三方提供)可取得的條款而釐定。本集團與廣藥集團及其附屬公司就各類該等交易而訂立的具體合同下的當前市價將根據本集團按公平原則自中國的獨立第三方(或向獨立第三方提供)進行同類交易的價格按一般商務條款及於本集團日常業務過程中釐定。該等交易更為詳細的定價原則請詳見本公司日期為2023年12月28日的公告。於釐定會計年度內進行的持續關連交易的價格及條款時，本集團已依從有關定價政策。

十二、重大關聯交易 (續)

(一) 與日常經營相關的關聯交易 (續)

- 4、 本報告期內，按港交所上市規則第14A章的規定，本集團於本報告期內進行的持續關連交易如下：(續)

2024年11月29日，董事會審閱及評估了協議項下的持續關連交易，預計協議項下的銷售交易、提供勞務、向廣藥集團租出資產及向廣藥集團租入資產的實際發生額將超過訂立協議時的預測，因此，本公司與廣藥集團訂立了補充協議，修訂了協議項下銷售交易及向廣藥集團租入資產截至2025年12月31日止一個年度的年度上限以及向廣藥集團提供勞務及向廣藥集團租出資產截至2025年12月31日止兩個年度的年度上限。除前述修訂外，協議項下的所有其他條款和條件，均保持不變。具體內容詳見本公司日期為2024年11月29日的公告。

如前文所述，廣藥集團為本公司的控股股東，持有本公司45.04%股權，所以其為本公司的關連人士，因此，訂立協議及其補充協議及其項下所進行的交易構成本公司在香港上市規則下的持續關連交易。

董事會認為該等交易對本集團和廣藥集團而言互惠互利，可為本公司及本集團整體帶來商業利益，協議及補充協議之訂立可推動本集團業務的增長。

董事會認為上述持續關連交易已按照簽訂的相關協議或合同的條款進行。董事確認，本公司採購產品及原材料、銷售產品及原材料、提供勞務、接受勞務、委託加工服務、接受加工服務、商標使用費、租金收入及租金支出最高限額及2025年實際發生額如下表所示：

項目	公告最高限額／批准額度 (人民幣萬元)	2025年實際發生額 (人民幣萬元)
採購交易	1,200	469.20
銷售交易	17,000	9,436.34
提供勞務	2,200	772.50
接受勞務	900	849.59
委託加工	100	24.65
接受委託加工	3,900	2,870.35
用戶許可證商標	150	39.95
向廣藥集團租出資產	150	64.51
向廣藥集團租入資產	2,100	967.39

十二、重大關聯交易(續)

(一) 與日常經營相關的關聯交易(續)

- 4、 本報告期內，按港交所上市規則第14A章的規定，本集團於本報告期內進行的持續關連交易如下：(續)

同時，前述持續關連交易以及共同對外投資的重大關聯／關連交易一節所述關連交易之外的其他與合營企業及關聯方的交易已於財務報表附註中披露，惟此等交易並不構成港交所上市規則第14A章所述的關連交易／持續關連交易。

前述該等交易已經本公司獨立非執行董事審核，並經各獨立非執行董事確認所有持續關連交易是在本公司之日常及一般業務中進行，有關交易均按一般商業條款或給予本公司之條款不遜於(i)給予獨立第三者之條款或(ii)由獨立第三方給予之條款而進行；該等交易乃根據相關協議條款進行，該等條款屬公平合理，並符合股東整體利益，且實際交易金額未超出該等交易的年度上限。

本公司核數師已獲委聘根據香港會計師公會頒佈的《香港審驗應聘服務準則3000》「歷史財務資料審核或審閱以外的審驗應聘」並參照《實務說明》第740號「香港上市規則規定的持續關連交易的核數師函件」，就本集團的持續關連交易作出報告。核數師已根據《港交所上市規則》第14A.56條發出工作結果的函件。

(二) 資產或股權收購、出售發生的關聯／關連交易

- 1、 已在臨時公告披露且後續實施無進展或變化的事項
適用 不適用
- 2、 已在臨時公告披露，但有後續實施的進展或變化的事項
適用 不適用
- 3、 臨時公告未披露的事項
適用 不適用
- 4、 涉及業績約定的，應當披露報告期內的業績實現情況
適用 不適用

十二、重大關聯交易 (續)

(三) 共同對外投資的重大關聯／關連交易

1、 已在臨時公告披露且後續實施無進展或變化的事項

適用 不適用

2、 已在臨時公告披露，但有後續實施的進展或變化的事項

適用 不適用

- (1) 2025年5月28日，本公司、廣藥創投基金、廣州老字號基金分別向白雲山生物增資人民幣15,000.00萬元、人民幣13,000.00萬元和人民幣2,000.00萬元並經本公司董事會批准訂立增資協議，該增資協議於2025年6月30日正式生效。白雲山生物的其他股東將放棄就本次增資行使其優先認購權。本公司控股股東廣藥集團間接控制廣藥產投基金，廣藥產投基金因此為本公司的關連人士，而廣藥產投基金持有白雲山生物25.00%權益，白雲山生物因而構成本公司的關連附屬公司。因此，增資協議項下擬進行的交易根據港交所上市規則的規定構成本公司之關連交易。本次增資完成後，白雲山生物的註冊資本將由人民幣8,400.00萬元增加至人民幣12,053.5909萬元。本公司於白雲山生物的直接及間接持股比例將維持不變，仍為50.00%，白雲山生物仍為本公司的附屬公司。

具體內容詳見本公司日期為2025年5月28日、2025年6月30日的公告。

- (2) 本公司作為有限合夥人以自有資金出資人民幣14.985億元參與設立廣藥基金二期，佔廣藥基金二期認繳出資總額的99.90%。廣藥基金二期的管理人廣藥資本是本公司控股股東廣藥集團持股80%的控股子公司。廣藥資本作為執行事務合夥人、基金管理人和普通合夥人認繳出資人民幣150.00萬元。因此，本公司本次認購廣藥基金二期份額構成關聯交易。

廣藥基金二期已於2025年7月30日完成工商登記並取得營業執照，於2025年8月18日在中國證券投資基金業協會完成備案手續，並取得了《私募投資基金備案證明》。

十二、重大關聯交易(續)

(三) 共同對外投資的重大關聯／關連交易(續)

2、 已在臨時公告披露，但有後續實施的進展或變化的事項(續)

(2) (續)

2025年12月22日，本公司同意附屬企業廣藥二期基金分別投資人民幣0.975億元、0.995億元認購廣藥廣開基金有限合夥份額及廣藥荔灣基金有限合夥份額。廣藥二期基金的管理人廣藥資本是本公司關聯方。廣藥資本作為執行事務合夥人、基金管理人和普通合夥人分別認繳出資人民幣250萬元、350萬元。廣藥二期基金本次認購廣藥廣開基金、廣藥荔灣基金有限合夥份額構成關聯交易。相關方分別於2025年12月29日、2025年12月31日簽署了《合夥協議》。

具體內容詳見本公司日期為2025年7月25日、2025年8月19日、2025年12月22日、2025年12月29日及2025年12月31日的公告。

3、 臨時公告未披露的事項

適用 不適用

(四) 關聯債權債務往來

1、 已在臨時公告披露且後續實施無進展或變化的事項

適用 不適用

2、 已在臨時公告披露，但有後續實施的進展或變化的事項

適用 不適用

3、 臨時公告未披露的事項

適用 不適用

(五) 公司與存在關聯關係的財務公司、公司控股財務公司與關聯方之間的金融業務

適用 不適用

(六) 其他

適用 不適用

十三、重大合同及其履行情况

(一) 本報告期內，本集團未發生托管、承包、租賃其他公司資產或其他公司托管、承包、租賃本公司資產，而為本集團帶來本報告期利潤總額10%以上利潤的事項。

(二) 擔保情況

適用 不適用

(三) 委託他人進行現金資產管理的情況

1、委託理財情況

(1) 委託理財總體情況

適用 不適用

其他情況

適用 不適用

(2) 單項委託理財情況

適用 不適用

其他情況

適用 不適用

(3) 委託理財減值準備

適用 不適用

2、委託貸款情況

(1) 委託貸款總體情況

適用 不適用

其他情況

適用 不適用

(2) 單項委託貸款情況

適用 不適用

其他情況

適用 不適用

(3) 委託貸款減值準備

適用 不適用

重要事項

十三、重大合同及其履行情况(續)

(三) 委託他人進行現金資產管理的情況(續)

3、 其他情況

適用 不適用

(四) 其他重大合同

適用 不適用

十四、募集資金使用進展說明

適用 不適用

經中國證監會《關於核准廣州白雲山醫藥集團股份有限公司非公開發行股票的批復》(證監許可【2016】826號)核准，本公司非公開發行A股股票334,711,699股，募集資金總額為人民幣7,885,807,628.44元，扣除相關費用後實際募集資金淨額為人民幣7,863,446,528.33元。具體內容詳見本公司日期為2015年2月26日之股東通函及2016年8月18日之公告。

(一) 募集資金整體使用情況

適用 不適用

募集資金來源	募集資金到位時間	募集資金總額 (人民幣萬元)	扣除發行 費用後募集 資金淨額(1) (人民幣萬元)	招股書或募集 說明書中募集 資金淨額投資 總額(2) (人民幣萬元)	超募資金總額 (3)=(1)-(2) (人民幣萬元)	截至報告期末 累計投入募集 資金總額(4) (人民幣萬元)	其中：截至 報告期末超募 資金累計投入 總額(5) (人民幣萬元)	截至報告期末 累計投入進度 (6)=(4)/(1) (%)	截至報告期末 超募資金累計 投入進度 (7)=(5)/(3) (%)	本年度投入 金額(8) (人民幣萬元)	本年度投入 金額佔比 (9)=(8)/(1) (%)	募集資金結 轉至本年度 之款項金額 (人民幣萬元)	變更用途的 募集資金總額 (人民幣萬元)
向特定對象發行股票	2016年8月11日	788,580.76	786,344.65	786,344.65	0	766,170.29	0	97.43	-	1,380.76	0.18	43,007.06	207,144.27

其他說明

適用 不適用

本報告期內，本公司募投項目「大南藥」研發平台建設項目之資產投入項目已達至預定可使用狀態，經本公司第九屆董事會第三十一次會議及2025年第三次臨時股東會審議通過，本公司將該項目結項。該項目結項後，本公司2016年非公開發行A股股票募投項目全部實施完成。同時，為有效發揮募集資金的使用效益，本公司將「大南藥」研發平台建設項目、「大南藥」生產基地一期建設項目節餘募集資金用於永久補充流動資金。

十四、募集資金使用進展說明(續)

(二) 募投項目明細

✓適用 □不適用

1、 募集資金明細使用情況

前述募集資金(1)於報告期內作不同用途的細項及描述；(2)未動用款項的擬定用途細項及描述以及預期時間表；及(3)募集資金用途出現重大變動或時間表延誤的原因如下：

募集資金來源	項目名稱	項目性質	是否為招股書或者募集說明書中的承諾投資項目		項目募集資金承諾總額 (人民幣萬元)	調整後募集資金 (人民幣萬元)	截至報告期末未累計投入金額 (人民幣萬元)	截至報告期末累計投入金額 (2)-(7) (人民幣萬元)	項目達到預定可使用狀態日期	投入進度 是否已按項計劃的進度	投入進度 未達計劃的具體原因	本年實現的效益或者研發成果	項目可行性 是否發生重大變化，如是，請說明具體情況	節餘金額 (人民幣萬元)	節餘金額擬定用途是否將繼續按照預期用途及時間表使用			
			是	否														
向特定對象發行股票	[大南藥]研發平台建設項目	研發、生產基地建設	是	是	150,000.00	99,757.10	1,380.76	92,309.95	92.53	2025年12月31日	是	是	不適用	體現在公司整體效益中	體現在公司整體效益中	否	28,551.86	補充流動資金
向特定對象發行股票	[大南藥]生產基地一類建設項目	生產基地建設	是	是	100,000.00	64,391.67	-	61,160.95	94.98	2024年1月31日	-	是	不適用	-	-	否	13,341.85	補充流動資金
向特定對象發行股票	其中，明興藥業易地改造項目	生產基地建設	是	否	60,000.00	60,000.00	-	56,769.28	94.62	2024年1月31日	是	是	不適用	-	-	-	4,520.21	補充流動資金
向特定對象發行股票	何濟公藥廠易地改造項目	生產基地建設	是	是	40,000.00	4,391.67	-	4,391.67	100	2020年11月23日終止	-	-	不適用	-	-	-	-	-
向特定對象發行股票	現代醫藥物流服務延伸項目	運營管理	是	是	100,000.00	-	-	-	-	2019年3月28日變更	-	-	不適用	-	-	-	5,596.02	補充流動資金
向特定對象發行股票	收購控股股東廣州醫藥集團有限公司[王老吉]系列商標項目	運營管理	否	是	108,000.00	108,000.00	-	108,000.00	100	不適用	是	-	不適用	體現在公司整體效益中	體現在公司整體效益中	否	-	-
向特定對象發行股票	渠道建設與品牌建設項目	運營管理	是	否	200,000.00	200,000.00	-	203,395.67	101.70	不適用	-	-	不適用	體現在公司整體效益中	體現在公司整體效益中	否	12,317.64	補充流動資金
向特定對象發行股票	信息化平台建設項目	運營管理	是	是	20,000.00	2,774.99	-	2,774.99	100	2020年12月31日、本公司部分變更用途	-	-	不適用	體現在公司整體效益中	體現在公司整體效益中	-	-	-

重要事項

十四、募集資金使用進展說明(續)

(二) 募投項目明細(續)

1、 募集資金明細使用情況(續)

募集資金來源	項目名稱	項目性質	是否為招股書或者募集說明書中的承諾投資項目		項目募集資金淨額	調整後募集資金	本年投入金額	截至報告	截至報告	項目達到預定可使用狀態日期	投入進度是否符合計劃的進度	投入進度未達計劃的具體原因	本年實現的效益或者研發成果	本項目已實現的效益或者研發成果	項目可行性是否發生重大變化，如是，請說明具體情況	節餘金額	節餘金額擬定用途是否將繼續按照預期用途及時間表使用	
			是	否				期末累計投入募集資金總額(2)	期末累計投入進度(3)=(2)/(1)									
			承	擔	(人民幣萬元)	(人民幣萬元)	(人民幣萬元)	(人民幣萬元)	(%)							(人民幣萬元)		
向特定對象發行股票	廣藥白雲山化學製藥(珠海)有限公司建設項目	生產基地建設	否	是	-	48,901.37	-	30,046.89	61.44	2023年12月31日	是	是	不適用	-	-	否	19,063.14	補充流動資金
向特定對象發行股票	王老吉大健康南沙基地(一期)項目	生產基地建設	否	是	-	38,400.00	-	20,172.21	52.53	2023年12月31日	是	是	不適用	-	-	否	18,400.00	補充流動資金
向特定對象發行股票	甘肅廣藥白雲山中藥科技產業園(一期)項目	生產基地建設	否	是	-	11,842.90	-	11,524.43	97.31	2023年12月31日	是	是	不適用	-	-	否	401.27	補充流動資金
向特定對象發行股票	補充流動資金	補充還貸	是	否	216,344.65	222,049.70	-	236,785.20	106.64	不適用	是	是	不適用	體現在公司整體效益中	體現在公司整體效益中	否	-	-
合計	/	/	/	/	786,344.65	796,117.73	1,380.76	766,170.29	/	/	/	/	/	/	/	/	/	/

本公司始終嚴格遵守中國證監會《上市公司募集資金監管規則》、上交所上市規則和上交所《上市公司自律監管指引第1號——規範運作》的相關規定，持續加強募集資金安全性和使用規範性，募集資金項目的延期、變更、結項及實現效益情況詳見本公司2025年度募集資金存放、管理與實際使用情況的專項報告。

2、 超募資金明細使用情況

適用 不適用

3、 本報告期內募投項目重新論證的具體情況

適用 不適用

十四、募集資金使用進展說明(續)

(三) 報告期內募投變更或終止情況

適用 不適用

(四) 報告期內募集資金使用的其他情況

1、 募集資金投資項目先期投入及置換情況

適用 不適用

2、 用閒置募集資金暫時補充流動資金情況

適用 不適用

3、 對閒置募集資金進行現金管理，投資相關產品情況

適用 不適用

4、 用超募資金永久補充流動資金或歸還銀行貸款情況

適用 不適用

5、 其他

適用 不適用

除上述所披露之外，截至2025年12月31日，上述非公開發行A股所募集資金具體使用情況與已披露之募集資金使用用途一致。

此外，根據中國證監會發佈的《上市公司募集資金監管規則》和《上海證券交易所上市公司自律監管指引第1號—規範運作》及相關格式指引的規定，本公司對2025年年度募集資金存放、管理與實際使用情況形成了專項報告(全文載於上交所網站)。

十四、募集資金使用進展說明(續)

(五) 中介機構關於募集資金存儲與使用情況的專項核查、鑒證的結論性意見

適用 不適用

- 1、 保薦機構華泰聯合證券有限責任公司認為，公司嚴格執行募集資金專戶存儲制度，有效執行三方及四方監管協議，募集資金不存在被控股股東和實際控制人佔用、委託理財等情形；截至2025年12月31日，募集資金具體使用情況與已披露情況一致，未發現募集資金使用違反相關法律法規的情形。保薦機構對公司在2025年度募集資金存放、管理與使用情況無異議。
- 2、 本公司年度審計機構大信會計師事務所(特殊普通合夥)認為，公司編製的募集資金存放、管理與實際使用情況專項報告符合相關規定，在所有重大方面公允反映了2025年度募集資金實際存放與使用的情况。

核查異常的相關情況說明

適用 不適用

(六) 擅自變更募集資金用途、違規佔用募集資金的後續整改情況

適用 不適用

十五、本報告期末，本集團已簽約未支付的工程及設備支出為人民幣**202,504.60**萬元，已簽約未支付的租賃支出為人民幣**55,666.88**萬元。

十六、根據港交所上市規則附錄D2第23條的規定，本報告期內，本集團並無持作發展及／或出售、或投資之用的物業的資產比率、代價比率、盈利比率及收益比率超過5%。

十七、本報告期內，本公司並無發生與關聯方之間的包括直接捐贈現金或者實物資產、直接豁免或代為清償等特殊交易。

十八、其他對投資者作出價值判斷和投資決策有重大影響的重大事項的說明

✓適用 不適用

- (一) 本公司分別於2023年12月19日、2024年1月26日召開的第九屆董事會第六次會議和2024年第一次臨時股東會審議通過了《關於控股子公司擬申請在新三板掛牌的議案》，同意控股子公司廣州醫藥申請在新三板掛牌。廣州醫藥於2024年5月11日向全國股轉公司遞交本次掛牌的申請，並於2024年6月17日獲得全國中小企業股份轉讓系統有限責任公司（「全國股轉公司」）出具的《受理通知書》。2025年4月29日，廣州醫藥收到全國股轉公司出具的《關於同意廣州醫藥股份有限公司股票公開轉讓並在全國股轉系統掛牌的函》，同意廣州醫藥股票公開轉讓並在全國股轉公司轉讓系統掛牌，交易方式為集合競價交易。2025年5月20日，廣州醫藥股票在新三板掛牌並公開轉讓。具體內容詳見本公司日期為2023年12月19日、2024年1月26日、2024年6月17日、2025年4月29日及2025年5月19日的公告。
- (二) 2024年10月23日，廣州醫藥在興業圓融—廣州醫藥應收賬款4期資產支持專項計劃基礎上，與興證資管簽訂了《交割確認函》，其後於2024年11月28日、2025年2月28日、2025年5月28日、2025年8月28日、2025年11月28日簽訂了五次《新增基礎資產交割確認函》。截至2025年12月31日，廣州醫藥4期資產專項計劃出售的應收賬款賬面值共計為人民幣34.93億元，收到的購買價款合計人民幣34.51億元。具體內容詳見本公司日期為2024年10月23日、2024年11月28日、2025年2月28日、2025年5月28日、2025年8月28日及2025年11月28日的公告。
- (三) 2025年9月26日，本公司董事會審議通過了《關於廣州廣藥二期基金股權投資合夥企業（有限合夥）收購南京醫藥股份有限公司11.04%股份的議案》。本公司附屬企業廣藥二期基金擬以自有資金通過協議轉讓方式收購Alliance Healthcare Asia Pacific Limited持有的南京醫藥144,557,431股非限售股份（「目標股份」），佔南京醫藥股份總數的11.04%。2025年11月17日，廣藥二期基金收到其國資主管單位關於同意本次交易的相關批復。此外，廣藥二期基金承諾自目標股份過戶登記至其名下之日起18個月內，不會對外轉讓目標股份（不包括轉讓給本公司控制的其他主體）。2026年2月27日，廣藥基金二期收到中國證券登記結算有限責任公司出具的《證券過戶登記確認書》，本次交易已完成過戶登記手續，廣藥二期基金持有南京醫藥144,557,431股無限售流通股，佔南京醫藥目前總股本的11.04%。具體內容詳見本公司日期為2025年9月26日、2025年11月17日及2026年2月27日的公告。

十八、其他對投資者作出價值判斷和投資決策有重大影響的重大事項的說明(續)

- (四) 2025年11月27日，本公司子公司光華製藥與廣州市白雲區人民政府同和街道辦事處簽訂《國有土地使用權收儲補償協議》。光華製藥於本次地塊收儲補償金額為人民幣375,244,134元，地塊達到「淨地」標準等條件，可獲得交地獎勵約人民幣73,323,768元，合計約人民幣448,567,902元。本次土地收儲有利於盤活本公司現有資產，符合本公司的長遠發展目標。光華製藥將按照《企業會計準則》規定對補償款進行會計處理。具體內容詳見本公司日期為2025年11月27日的公告。
- (五) 2025年12月17日，本公司下屬控股子公司廣州醫藥與浙江海正藥業股份有限公司(「海正藥業」)簽署了《浙江省醫藥工業有限公司股權交易合同》及《浙江省醫藥工業有限公司股權交易合同之補充協議》，廣州醫藥通過公開摘牌方式受讓海正藥業所持浙江醫工100%股權，轉讓價款為人民幣50,050.00萬元。截至本公告日，廣州醫藥已按照合同約定向海正藥業支付了全部股權轉讓款。浙江醫工已完成工商變更登記手續，本次股權交易已完成交割過戶，廣州醫藥持有浙江醫工100%股權，浙江醫工納入廣州醫藥合併財務報表範圍。具體內容詳見本公司日期為2025年12月17日及2026年3月3日的公告。

一、股本變動情況

(一) 股本變動情況表

1、 股份變動情況表

本報告期內，本公司股份總數及股本結構未發生變化。

2、 股份變動情況說明

適用 不適用

3、 普通股股份變動對最近一年和最近一期每股收益、每股淨資產等財務指標的影響(如有)

適用 不適用

4、 公司認為必要或證券監管機構要求披露的其他內容

適用 不適用

(二) 限售股份變動情況

適用 不適用

二、 證券發行與上市情況

(一) 截至本報告期內證券發行情況

適用 不適用

截至本報告期內證券發行情況的說明(存續期內利率不同的債券，請分別說明)

適用 不適用

(二) 公司普通股股份總數及股東結構變動及公司資產和負債結構的變動情況

適用 不適用

(三) 現存的內部職工股情況

適用 不適用

股份變動及股東情況

三、 股東和實際控制人情況

(一) 本報告期末股東總數

截至2025年12月31日，持有本公司股票的股東為94,754戶。其中，持有境內上市人民幣普通股(A股)的股東94,704戶，持有境外上市外資股(H股)的股東50戶。

截至2026年2月28日，持有本公司股票的股東為100,976戶。其中，持有境內上市人民幣普通股(A股)的股東100,924戶，持有境外上市外資股(H股)的股東52戶。

(二) 於2025年12月31日，前十名股東、前十名流通股東(或無限售條件股東)持股情況表

前十名股東持股情況(不含通過轉融通出借股份)

股東名稱(全稱)	本報告 期內增減 (股)	本報告期末 持股數量 (股)	約佔總股本 比例 (%)	所持有有限 條件股份數 (股)	質押、標記 或凍結的 股份數 (股)	股東性質
廣州醫藥集團有限公司	0	732,305,103	45.04	0	0	國有法人
HKSCC Nominees Limited	2,000	219,785,142	13.52	0	0	境外法人
廣州國壽城市發展產業投資企業 (有限合夥)	0	67,576,183	4.16	0	0	其他
中國證券金融股份有限公司	0	47,277,962	2.91	0	0	其他
香港中央結算有限公司	(467,557)	34,743,598	2.14	0	0	境外法人
廣州產業投資控股集團有限公司	(432,800)	16,831,252	1.04	0	0	國有法人
中國農業銀行股份有限公司—中 證500交易型開放式指數證券 投資基金	10,356,400	10,356,400	0.64	0	0	其他
華夏基金—農業銀行—華夏中證 金融資產管理計劃	0	8,795,136	0.54	0	0	其他
中國建設銀行股份有限公司—匯 添富中證中藥交易型開放式指 數證券投資基金	1,247,759	4,323,959	0.27	0	0	其他
基本養老保險基金九零一組合	4,173,065	4,173,065	0.26	0	0	其他

三、 股東和實際控制人情況(續)

(二) 於2025年12月31日，前十名股東、前十名流通股股東(或無限售條件股東)持股情況表(續)

前十名無限售條件股東持股情況(不含通過轉融通出借股份)

股東名稱(全稱)	持有無限售條件 流通股數量 (股)	種類	數量 (股)
廣州醫藥集團有限公司	732,305,103	人民幣普通股	732,305,103
HKSCC Nominees Limited	219,785,142	境外上市外資股	219,785,142
廣州國壽城市發展產業投資企業 (有限合夥)	67,576,183	人民幣普通股	67,576,183
中國證券金融股份有限公司	47,277,962	人民幣普通股	47,277,962
香港中央結算有限公司	34,743,598	人民幣普通股	34,743,598
廣州產業投資控股集團有限公司	16,831,252	人民幣普通股	16,831,252
中國農業銀行股份有限公司－中證500 交易型開放式指數證券投資基金	10,356,400	人民幣普通股	10,356,400
華夏基金－農業銀行－華夏中證金融 資產管理計劃	8,795,136	人民幣普通股	8,795,136
中國建設銀行股份有限公司－匯添富 中證中藥交易型開放式指數證券投 資基金	4,323,959	人民幣普通股	4,323,959
基本養老保險基金九零一組合	4,173,065	人民幣普通股	4,173,065
前十名股東中回購專戶情況說明	不適用		
上述股東委託表決權、受托表決權、 放棄表決權的說明	不適用		
上述股東關聯關係或一致行動的說明	(1) 根據HKSCC Nominees Limited提供的資料，其持有的 外資股(H股)股份乃代多個客戶持有； (2) 本公司未知悉上述股東之間是否存在關聯關係，也並 不知悉其是否屬於《上市公司收購管理辦法》規定的一 致行動人。		
表決權恢復的優先股股東及持股數量 的說明	不適用		

股份變動及股東情況

三、 股東和實際控制人情況(續)

(二) 於2025年12月31日，前十名股東、前十名流通股股東(或無限售條件股東)持股情況表(續)

持股5%以上股東、前十名股東及前十名無限售流通股股東參與轉融通業務出借股份情況

適用 不適用

前十名股東及前十名無限售流通股股東因轉融通出借／歸還原因導致較上期發生變化

適用 不適用

前十名有限售條件股東持股數量及限售條件

適用 不適用

(三) 戰略投資者或一般法人因配售新股成為前10名股東

適用 不適用

(四) 股東於本公司股份及相關股份之權益及淡倉

於2025年12月31日，任何人士(並非本公司董事或最高行政人員)於本公司的股份及相關股份中，擁有根據證券條例第XV部的第2及第3分部須知會本公司及港交所，以及須記入本公司根據證券條例第336條而存置的登記冊的權益及淡倉如下：

股東名稱	股份種類	持股數量 (股)	身份	約佔已發行 A股比例 (%)	約佔已發行 H股比例 (%)	合計好倉佔 本公司全部 已發行有 投票權股份 概約百分比 (%)
廣州醫藥集團有限公司	A股	732,305,103(好倉)	實益擁有人	約52.09	-	約45.04
JPMorgan Chase & Co.(附註1及2)	H股	18,813,448(好倉)	實益擁有人/ 投資經理/持有 股份的保證權 益的人/核准 借出代理人	-	約8.56	約1.16
		2,885,564(淡倉)	實益擁有人	-	約1.31	約0.18
		4,166,958 (可供借出的股份)	核准借出代理人	-	約1.89	約0.26

三、 股東和實際控制人情況(續)

(四) 股東於本公司股份及相關股份之權益及淡倉(續)

附註：

1. 由JPMorgan Chase & Co.提交的法團大股東通知顯示：於2025年12月31日，JPMorgan Chase & Co.於本公司H股股份中擁有好倉18,813,448股、淡倉2,885,564股，及4,166,958股可供借出的股份(定義見證券條例)。該等權益包括：(i)以實益擁有人身份持有之2,885,980股好倉及2,885,564股淡倉；(ii)以投資經理身份持有之10,952,000股好倉；(iii)以持有股份的保證權益的人身份持有之808,510股好倉；及(iv)以核准借出代理人身份持有之4,166,958股好倉(可供借出的股份)。
 - (1) 有關J.P.MORGAN SECURITIES PLC持有之權益：J.P.MORGAN SECURITIES PLC持有3,616,490股本公司H股股份之好倉及2,885,564股淡倉。J.P.MORGAN SECURITIES PLC由J.P.MORGAN CAPITAL HOLDINGS LIMITED全資擁有；J.P.MORGAN CAPITAL HOLDINGS LIMITED由J.P.Morgan International Finance Limited全資擁有；J.P.Morgan International Finance Limited由JPMorgan Chase Bank,National Association全資擁有；JPMorgan Chase Bank,National Association由JPMorgan Chase & Co.全資擁有。因此，根據證券條例，JPMorgan Chase & Co.被視為於J.P.MORGAN SECURITIES PLC持有之股份中擁有權益。
 - (2) 有關JPMorgan Chase Bank,National Association持有之權益：JPMorgan Chase Bank, National Association持有4,166,958股本公司H股股份之好倉(可供借出的股份)。JPMorgan Chase Bank, National Association由JPMorgan Chase & Co.全資擁有。因此，根據證券條例，JPMorgan Chase & Co.被視為於該等股份中擁有權益。
 - (3) 有關JPMorgan Asset Management Holdings Inc.體系持有之權益：JPMorgan Asset Management (China) Company Limited持有10,936,000股本公司H股股份之好倉；J.P.Morgan Investment Management Inc.持有16,000股本公司H股股份之好倉；上述公司均由JPMorgan Asset Management Holdings Inc.全資擁有；JPMorgan Asset Management Holdings Inc.由JPMorgan Chase Holdings LLC全資擁有；JPMorgan Chase Holdings LLC由JPMorgan Chase & Co.全資擁有。因此，根據證券條例，JPMorgan Chase & Co.被視為於上述股份中擁有權益。
 - (4) 有關J.P.Morgan Securities LLC持有之權益：J.P.Morgan Securities LLC持有78,000股本公司H股股份之好倉。J.P.Morgan Securities LLC由J.P.Morgan Broker-Dealer Holdings Inc.全資擁有；J.P.Morgan Broker-Dealer Holdings Inc.由JPMorgan Chase Holdings LLC全資擁有；JPMorgan Chase Holdings LLC由JPMorgan Chase & Co.全資擁有。因此，根據證券條例，JPMorgan Chase & Co.被視為於上述股份中擁有權益。
2. 上述好倉及淡倉中包括458,999股本公司H股股份之非上市衍生工具(以現金交收)好倉及2,116,000股本公司H股股份之非上市衍生工具(以現金交收)淡倉。

除上述所披露外，就董事所知，並無任何其他人士或公司於2025年12月31日於本公司的股份及相關股份中，擁有根據證券條例第XV部的第2及第3分部須知會本公司及港交所，以及須記入本公司根據證券條例第336條而存置的登記冊的權益及淡倉。

股份變動及股東情況

四、 控股股東及實際控制人情況

(一) 控股股東情況

1、 法人

適用 不適用

名稱	廣州醫藥集團有限公司
單位負責人或法定代表人	李小軍
成立日期	1996年8月7日
主要經營業務	醫藥製造業。(具體經營項目請登錄國家企業信用信息公示系統查詢，網址： http://www.gsxt.gov.cn/ 。依法須經批准的項目，經相關部門批准後方可開展經營活動。)

本報告期內，控股和參股的其他境內外上市公司的股權情況 廣藥集團及其全資子公司持有廣東神農氏企業管理合夥企業(有限合夥)46.049%股份；廣東神農氏企業管理合夥企業(有限合夥)持有滬市上市公司康美藥業(股票代碼：600518)25.3134%股權。

2、 自然人

適用 不適用

3、 公司不存在控股股東情況的特別說明

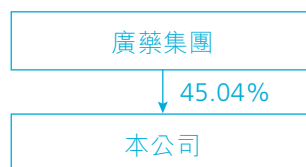
適用 不適用

4、 本報告期內控股股東變更情況的說明

適用 不適用

5、 公司與控股股東之間的產權及控制關係的方框圖

適用 不適用



四、 控股股東及實際控制人情況(續)

(二) 實際控制人情況

1、 法人

適用 不適用

截至本報告期末，本公司的控股股東為廣藥集團，實際控制人為廣州市人民政府。

2、 自然人

適用 不適用

3、 公司不存在實際控制人情況的特別說明

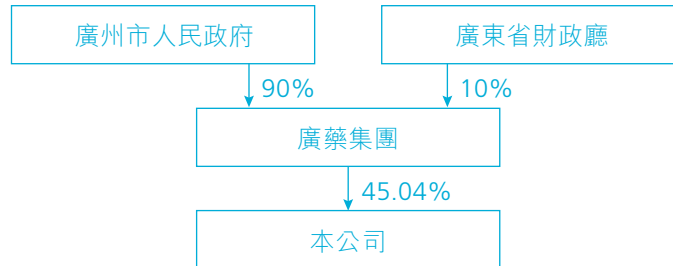
適用 不適用

4、 本報告期內實際控制人發生變更的情況說明

適用 不適用

5、 公司與實際控制人之間的產權及控制關係的方框圖

適用 不適用



6、 實際控制人通過信託或者其他資產管理方式控制公司

適用 不適用

(三) 控股股東及實際控制人其他情況介紹

適用 不適用

五、 公司控股股東或第一大股東及其一致行動人累計質押股份數量佔其所持公司股份數量比例達到80%以上

適用 不適用

股份變動及股東情況

六、 其他持股在10%(含10%)以上的法人股東

截至本報告期末，除上文所述外，本公司沒有其他持股10%(含10%)以上的法人股東。

七、 本報告期內，本公司或其任何附屬公司概無購回、出售或贖回本公司之股份的情況。本報告期內及於2025年12月31日，本公司不持有任何庫存股份(包括任何持有或存放於中央結算及交收系統的庫存股份)。

八、 控股股東在重大合約中的權益

除本報告「持續關連交易」及「共同對外投資的重大關聯／關連交易」部分及財務報表附註所披露者外，截至2025年12月31日止年度，本公司或其任何附屬公司概未與本公司的控股股東或其任何附屬公司訂立任何其他重大合約，且截至2025年12月31日止年度，本公司或其任何附屬公司概未訂立任何有關本公司控股股東或其任何附屬公司向本公司或其附屬公司提供服務之重大合約。

九、 公眾持股量

就本公司董事所知悉的公開資料作為基準，本公司刊發本年度報告前的最後實際可行日期的公眾持股量是足夠的。

十、 優先認股權

公司章程及中國法律並無要求本公司須按照持有股份比例發行新股予現有股東之優先認購股權條款。

十一、 股份限制減持情況說明

適用 不適用

十二、 股份回購在報告期的具體實施情況

適用 不適用

十三、 優先股相關情況

適用 不適用

十四、 遵守法律及法規

儘管本公司於港交所上市，惟本集團的主要業務於中國境內運營。因此，本集團的主要業務須遵守中國及香港的相關法律及法規。於截至2025年12月31日止年度及至本報告披露日，本集團並不知悉任何未有遵守對本集團有重大影響的任何適用法律及法規的情況。

公司債券相關情況

本報告期內，本公司無公司債券相關情況。

廣州白雲山醫藥集團股份有限公司全體股東：

一、 審計意見

我們審計了廣州白雲山醫藥集團股份有限公司(以下簡稱「貴公司」)的財務報表，包括2025年12月31日的合併及母公司資產負債表，2025年度的合併及母公司利潤表、合併及母公司現金流量表、合併及母公司股東權益變動表以及財務報表附註。

我們認為，後附的財務報表在所有重大方面按照企業會計準則的規定編製，公允反映了貴公司2025年12月31日的合併及母公司財務狀況以及2025年度的合併及母公司經營成果和合併及母公司現金流量。

二、 形成審計意見的基礎

我們按照中國註冊會計師審計準則的規定執行了審計工作。審計報告的「註冊會計師對財務報表審計的責任」部分進一步闡述了我們在這些準則下的責任。按照中國註冊會計師職業道德守則和中國註冊會計師獨立性準則，我們獨立於貴公司，並履行了職業道德方面的其他責任。

我們在審計中遵守了適用於公眾利益實體財務報表審計的獨立性要求。

我們相信，我們獲取的審計證據是充分、適當的，為發表審計意見提供了基礎。

三、 關鍵審計事項

關鍵審計事項是我們根據職業判斷，認為對本期財務報表審計最為重要的事項。這些事項的應對以對財務報表整體進行審計並形成審計意見為背景，我們不對這些事項單獨發表意見。

三、 關鍵審計事項(續)

(一) 收入確認

1. 事項描述

如財務報表附註「五、(四十九)營業收入和營業成本」所述，貴公司2025年度營業收入為77,656,109,939.23元，其中主營業務收入為77,412,542,591.33元，佔營業收入總額的99.69%；由於主營業務收入金額重大且為關鍵業績指標，存在管理層為了達到特定目標或期望而操縱收入確認時點的固有風險，因此我們將收入確認作為關鍵審計事項。

2. 審計應對

- (1) 了解、評價與收入確認相關的內部控制的設計，並對相關內部控制的有效性進行了測試；
- (2) 覆核收入確認政策是否符合企業會計準則的要求並且一貫應用；
- (3) 對本年記錄的收入交易選取樣本，核對發票、銷售合同、出庫單、客戶簽收記錄，評價相關收入確認是否符合公司收入確認的會計政策；
- (4) 對本年記錄的收入交易選取樣本，執行獨立函證程序，以確認收入的真實性；
- (5) 通過公開渠道查詢主要客戶的工商登記資料等，確保主要客戶正常經營且經營範圍符合公司下遊客戶性質；
- (6) 對營業收入實施分析程序，包括分析主要產品年度及月度收入、主要客戶的變化及銷售價格、主要產品毛利率的變動，判斷本年收入、毛利率變動的合理性；
- (7) 就資產負債表日前後記錄的收入交易，選取樣本，核對出庫單、客戶簽收記錄及其他支持性文件，以評價收入是否被記錄於恰當的會計期間。

三、 關鍵審計事項(續)

(二) 商譽減值測試

1. 事項描述

2018年5月31日，貴公司收購廣州醫藥股份有限公司(以下簡稱「醫藥公司」)30%股權，形成商譽9.32億元。截至2025年12月31日已計提減值準備1.18億元。由於醫藥公司商譽對財務報表影響重大，且商譽減值測試中，對於重要的參數，比如收入增長率、毛利率、折現率等均涉及重大判斷，所以我們將商譽的減值識別為關鍵審計事項。

2. 審計應對

- (1) 了解、評價和測試 貴公司與商譽減值測試相關的關鍵內部控制；
- (2) 對於非同一控制下企業合併形成的商譽，了解被收購公司業績預測的完成情況；
- (3) 與管理層討論商譽減值測試的方法，包括與商譽相關的資產組或者資產組組合，每個資產組或者資產組組合的未來收益預測、現金流折現率等假設的合理性及每個資產組或者資產組組合盈利狀況的判斷和評估；
- (4) 評價管理層聘請的外部估值專家的勝任能力、專業素質和客觀性；
- (5) 與管理層聘請的外部估值專家討論，了解減值測試時所使用的關鍵假設是否合理等；
- (6) 在內部估值專家的協助下，評價外部評估專家所出具的資產評估報告的價值類型、評估方法以及折現率等評估參數的合理性；
- (7) 檢查與商譽減值相關的信息是否已在財務報表中作出恰當列報和披露。

四、 其他信息

貴公司管理層(以下簡稱管理層)對其他信息負責。其他信息包括 貴公司2025年年度報告中涵蓋的信息，但不包括財務報表和我們的審計報告。

我們對財務報表發表的審計意見並不涵蓋其他信息，我們也不對其他信息發表任何形式的鑒證結論。

結合我們對財務報表的審計，我們的責任是閱讀其他信息，在此過程中，考慮其他信息是否與財務報表或我們在審計過程中了解到的情況存在重大不一致或者似乎存在重大錯報。

基於我們已執行的工作，如果我們確定其他信息存在重大錯報，我們應當報告該事實。在這方面，我們無任何事項需要報告。

五、 管理層和治理層對財務報表的責任

管理層負責按照企業會計準則的規定編製財務報表，使其實現公允反映，並設計、執行和維護必要的內部控制，以使財務報表不存在由於舞弊或錯誤導致的重大錯報。

在編製財務報表時，管理層負責評估 貴公司的持續經營能力，披露與持續經營相關的事項(如適用)，並運用持續經營假設，除非管理層計劃清算 貴公司、終止運營或別無其他現實的選擇。

治理層負責監督 貴公司的財務報告過程。

六、 註冊會計師對財務報表審計的責任

我們的目標是對財務報表整體是否不存在由於舞弊或錯誤導致的重大錯報獲取合理保證，並出具包含審計意見的審計報告。合理保證是高水平的保證，但並不能保證按照審計準則執行的審計在某一重大錯報存在時總能發現。錯報可能由於舞弊或錯誤導致，如果合理預期錯報單獨或匯總起來可能影響財務報表使用者依據財務報表作出的經濟決策，則通常認為錯報是重大的。

在按照審計準則執行審計工作的過程中，我們運用職業判斷，並保持職業懷疑。同時，我們也執行以下工作：

- (一) 識別和評估由於舞弊或錯誤導致的財務報表重大錯報風險，設計和實施審計程序以應對這些風險，並獲取充分、適當的審計證據，作為發表審計意見的基礎。由於舞弊可能涉及串通、偽造、故意遺漏、虛假陳述或凌駕於內部控制之上，未能發現由於舞弊導致的重大錯報的風險高於未能發現由於錯誤導致的重大錯報的風險。

六、 註冊會計師對財務報表審計的責任(續)

- (二) 了解與審計相關的內部控制，以設計恰當的審計程序。
- (三) 評價管理層選用會計政策的恰當性和作出會計估計及相關披露的合理性。
- (四) 對管理層使用持續經營假設的恰當性得出結論。同時，根據獲取的審計證據，就可能導致對 貴公司持續經營能力產生重大疑慮的事項或情況是否存在重大不確定性得出結論。如果我們得出結論認為存在重大不確定性，審計準則要求我們在審計報告中提請報表使用者注意財務報表中的相關披露；如果披露不充分，我們應當發表非無保留意見。我們的結論基於截至審計報告日可獲得的信息。然而，未來的事項或情況可能導致 貴公司不能持續經營。
- (五) 評價財務報表的總體列報、結構和內容，並評價財務報表是否公允反映相關交易和事項。
- (六) 就 貴公司中實體或業務活動的財務信息獲取充分、恰當的審計證據，以對財務報表發表審計意見。我們負責指導、監督和執行集團審計，並對審計意見承擔全部責任。

我們與治理層就計劃的審計範圍、時間安排和重大審計發現等事項進行溝通，包括溝通我們在審計中識別出的值得關注的內部控制缺陷。

我們還就已遵守與獨立性相關的職業道德要求向治理層提供聲明，並與治理層溝通可能被合理認為影響我們獨立性的所有關係和其他事項，以及相關的防範措施(如適用)。

從與治理層溝通的事項中，我們確定哪些事項對本年財務報表審計最為重要，因而構成關鍵審計事項。我們在審計報告中描述這些事項，除非法律法規禁止公開披露這些事項，或在極少數情形下，如果合理預期在審計報告中溝通某事項造成的負面後果超過在公眾利益方面產生的益處，我們確定不應在審計報告中溝通該事項。

大信會計師事務所
(特殊普通合夥)

中國·北京

中國註冊會計師：何曉娟
(項目合夥人)

中國註冊會計師：吳偉陽

二〇二六年三月二十日

合併資產負債表

2025年12月31日

(除特別說明外，金額單位為人民幣元)

項目	附註	期末餘額	期初餘額
流動資產：			
貨幣資金	五、(一)	14,940,092,971.81	18,273,150,112.58
交易性金融資產	五、(二)	4,000,000.00	
衍生金融資產			
應收票據	五、(三)	491,345,369.80	553,919,519.41
應收賬款	五、(四)	16,849,441,972.96	15,725,982,661.17
應收款項融資	五、(五)	3,599,255,106.20	3,175,849,620.31
預付款項	五、(六)	970,317,450.32	577,942,385.96
其他應收款	五、(七)	1,186,185,444.48	993,650,235.33
其中：應收利息			
應收股利	五、(七)	1,500,000.00	1,500,000.00
存貨	五、(八)	13,138,250,768.05	12,811,902,453.79
其中：數據資源			
合同資產			
持有待售資產			
一年內到期的非流動資產	五、(九)	4,644,664,557.28	3,783,355,648.62
其他流動資產	五、(十)	5,694,728,482.83	1,866,475,672.20
流動資產合計		<u>61,518,282,123.73</u>	<u>57,762,228,309.37</u>
非流動資產：			
債權投資	五、(十一)	6,605,607,999.15	8,053,925,346.18
其他債權投資			
長期應收款			
長期股權投資	五、(十二)	1,584,359,975.87	1,507,259,073.94
其他權益工具投資	五、(十三)	96,174,005.96	104,180,509.45
其他非流動金融資產	五、(十四)	506,653,262.60	531,000,228.05
投資性房地產	五、(十五)	140,377,272.29	145,071,577.99
固定資產	五、(十六)	6,731,756,109.45	5,530,013,212.85
在建工程	五、(十七)	1,149,620,788.63	1,846,192,932.95
生產性生物資產	五、(十八)	771,362.10	1,120,772.10
油氣資產			
使用權資產	五、(十九)	482,779,752.98	561,406,325.03
無形資產	五、(二十)	3,181,185,613.17	2,828,761,601.53
其中：數據資源			
開發支出	六、(二)	4,937,826.31	369,934,913.74
其中：數據資源			
商譽	五、(二十一)	834,090,912.89	830,854,604.98
長期待攤費用	五、(二十二)	155,617,184.61	188,559,343.16
遞延所得稅資產	五、(二十三)	1,286,489,802.03	1,210,403,693.47
其他非流動資產	五、(二十四)	232,436,018.49	212,699,075.85
非流動資產合計		<u>22,992,857,886.53</u>	<u>23,921,383,211.27</u>
資產總計		<u>84,511,140,010.26</u>	<u>81,683,611,520.64</u>

法定代表人：李小軍

主管會計工作負責人：劉菲

會計機構負責人：吳楚玲

合併資產負債表

2025年12月31日

(除特別說明外，金額單位為人民幣元)

項目	附註	期末餘額	期初餘額
流動負債：			
短期借款	五、(二十六)	9,558,287,637.24	9,122,982,451.32
交易性金融負債			
衍生金融負債			
應付票據	五、(二十七)	5,072,326,244.27	4,584,854,358.78
應付賬款	五、(二十八)	12,499,055,570.01	11,734,666,536.69
預收款項	五、(二十九)	1,468,727.86	4,548,223.86
合同負債	五、(三十)	2,833,240,650.21	5,071,977,258.92
應付職工薪酬	五、(三十一)	952,853,661.28	899,113,818.50
應交稅費	五、(三十二)	306,106,564.85	248,911,254.15
其他應付款	五、(三十三)	5,031,571,987.99	5,074,298,832.26
其中：應付利息			
應付股利	五、(三十三)	53,189,827.58	50,492,925.62
持有待售負債			
一年內到期的非流動負債	五、(三十四)	2,211,756,510.39	1,522,617,327.55
其他流動負債	五、(三十五)	658,040,915.23	651,719,293.54
流動負債合計		<u>39,124,708,469.33</u>	<u>38,915,689,355.57</u>
非流動負債：			
長期借款	五、(三十六)	2,569,307,895.97	2,805,538,605.44
應付債券	五、(三十七)	604,442,794.52	
其中：優先股			
永續債			
租賃負債	五、(三十八)	371,472,631.30	445,715,206.87
長期應付款	五、(三十九)	19,666,964.60	19,666,964.60
長期應付職工薪酬	五、(四十)	292,293.37	299,678.21
預計負債	五、(四十一)	41,733,362.24	44,144,600.58
遞延收益	五、(四十二)	1,041,939,804.72	1,001,862,397.10
遞延所得稅負債	五、(二十三)	599,367,382.87	625,557,477.06
其他非流動負債	五、(四十三)	55,339,749.02	55,501,488.82
非流動負債合計		<u>5,303,562,878.61</u>	<u>4,998,286,418.68</u>
負債合計		<u>44,428,271,347.94</u>	<u>43,913,975,774.25</u>

合併資產負債表

2025年12月31日

(除特別說明外，金額單位為人民幣元)

項目	附註	期末餘額	期初餘額
所有者權益(或股東權益)：			
實收資本(或股本)	五、(四十四)	1,625,790,949.00	1,625,790,949.00
其他權益工具			
其中：優先股			
永續債			
資本公積	五、(四十五)	10,323,519,391.33	10,113,721,707.21
減：庫存股			
其他綜合收益	五、(四十六)	(22,597,705.49)	(13,839,663.97)
專項儲備			
盈餘公積	五、(四十七)	2,479,021,218.22	2,363,518,341.03
未分配利潤	五、(四十八)	23,382,314,493.73	21,815,336,535.32
歸屬於母公司所有者權益			
(或股東權益)合計		37,788,048,346.79	35,904,527,868.59
少數股東權益		2,294,820,315.53	1,865,107,877.80
所有者權益(或股東權益)合計		40,082,868,662.32	37,769,635,746.39
負債和所有者權益(或股東權益)總計		84,511,140,010.26	81,683,611,520.64

法定代表人：李小軍

主管會計工作負責人：劉菲

會計機構負責人：吳楚玲

合併利潤表

2025年度

(除特別說明外，金額單位為人民幣元)

項目	附註	本期發生額	上期發生額
一、營業收入	五、(四十九)	77,656,109,939.23	74,992,820,473.56
其中：營業收入	五、(四十九)	77,656,109,939.23	74,992,820,473.56
二、營業總成本	五、(四十九)	74,655,535,927.55	71,598,704,893.72
其中：營業成本	五、(四十九)	65,045,061,403.74	62,472,768,681.69
税金及附加	五、(五十)	331,937,194.24	296,683,861.44
銷售費用	五、(五十一)	5,826,805,538.40	5,619,619,395.89
管理費用	五、(五十二)	2,508,860,485.34	2,407,633,812.49
研發費用	五、(五十三)	661,633,556.21	763,770,055.43
財務費用	五、(五十四)	281,237,749.62	38,229,086.78
其中：利息費用	五、(五十四)	401,507,404.35	418,151,317.81
利息收入	五、(五十四)	141,887,111.93	404,308,070.51
加：其他收益	五、(五十五)	257,555,908.31	343,061,715.88
投資收益(損失以「-」號填列)	五、(五十六)	468,570,764.62	294,024,359.87
其中：對聯營企業和合營企業的投資收益	五、(五十六)	5,935,060.06	(51,617,979.37)
以攤餘成本計量的金融資產終止確認收益	五、(五十六)	(33,424,605.58)	(27,810,365.90)
淨敞口套期收益(損失以「-」號填列)			
公允價值變動收益(損失以「-」號填列)	五、(五十七)	(18,696,965.45)	24,654,146.29
信用減值損失(損失以「-」號填列)	五、(五十八)	(118,920,482.74)	(63,298,043.43)
資產減值損失(損失以「-」號填列)	五、(五十九)	(68,024,867.38)	(407,283,126.03)
資產處置收益(損失以「-」號填列)	五、(六十)	107,741,285.75	11,119,280.14
三、營業利潤(虧損以「-」號填列)		3,628,799,654.79	3,596,393,912.56
加：營業外收入	五、(六十一)	92,712,780.69	40,304,028.71
減：營業外支出	五、(六十二)	31,586,493.06	29,118,069.51
四、利潤總額(虧損總額以「-」號填列)		3,689,925,942.42	3,607,579,871.76
減：所得稅費用	五、(六十三)	629,215,625.78	606,848,528.45

合併利潤表

2025 年度

(除特別說明外，金額單位為人民幣元)

項目	附註	本期發生額	上期發生額
五、淨利潤(淨虧損以「-」號填列)		3,060,710,316.64	3,000,731,343.31
(一) 按經營持續性分類：			
1. 持續經營淨利潤(淨虧損以「-」號填列)		3,060,710,316.64	3,000,731,343.31
2. 終止經營淨利潤(淨虧損以「-」號填列)			
(二) 按所有權歸屬分類：			
1. 歸屬於母公司所有者(或股東)的淨利潤(淨虧損以「-」號填列)		2,983,113,594.80	2,835,496,163.51
2. 少數股東損益(淨虧損以「-」號填列)		77,596,721.84	165,235,179.80
六、其他綜合收益的稅後淨額		(8,445,769.36)	11,119,449.61
(一) 歸屬母公司所有者(或股東)的其他綜合收益的稅後淨額		(8,758,041.52)	10,504,805.62
1. 不能重分類進損益的其他綜合收益		(6,805,527.97)	(65,219.59)
(1)重新計量設定受益計劃變動額			
(2)權益法下不能轉損益的其他綜合收益			
(3)其他權益工具投資公允價值變動	五、(四十六)	(6,805,527.97)	(65,219.59)
(4)企業自身信用風險公允價值變動			
2. 將重分類進損益的其他綜合收益		(1,952,513.55)	10,570,025.21
(1)權益法下可轉損益的其他綜合收益			
(2)其他債權投資公允價值變動	五、(四十六)	(1,641,611.30)	5,698,984.56
(3)金融資產重分類計入其他綜合收益的金額			
(4)其他債權投資信用減值準備	五、(四十六)	4,769,861.83	458,337.87
(5)現金流量套期儲備			
(6)外幣財務報表折算差額	五、(四十六)	(5,080,764.08)	4,412,702.78
(7)其他			
(二) 歸屬於少數股東的其他綜合收益的稅後淨額	五、(四十六)	312,272.16	614,643.99
七、綜合收益總額		3,052,264,547.28	3,011,850,792.92
(一) 歸屬於母公司所有者(或股東)的綜合收益總額		2,974,355,553.28	2,846,000,969.13
(二) 歸屬於少數股東的綜合收益總額		77,908,994.00	165,849,823.79

法定代表人：李小軍

主管會計工作負責人：劉菲

會計機構負責人：吳楚玲

合併現金流量表

2025年度

(除特別說明外，金額單位為人民幣元)

項目	附註	本期發生額	上期發生額
一、經營活動產生的現金流量：			
銷售商品、提供勞務收到的現金		75,000,443,861.09	75,825,632,045.72
收到的稅費返還		16,275,784.96	3,987,561.08
收到其他與經營活動有關的現金	五、(六十四)	1,075,555,868.46	992,037,107.97
經營活動現金流入小計		76,092,275,514.51	76,821,656,714.77
購買商品、接受勞務支付的現金		63,954,620,313.21	61,848,193,447.46
支付給職工以及為職工支付的現金		5,926,785,339.13	5,927,843,767.44
支付的各項稅費		2,838,621,621.48	2,732,839,056.33
支付其他與經營活動有關的現金	五、(六十四)	3,604,709,015.41	2,870,353,845.95
經營活動現金流出小計		76,324,736,289.23	73,379,230,117.18
經營活動產生的現金流量淨額		(232,460,774.72)	3,442,426,597.59
二、投資活動產生的現金流量：			
收回投資收到的現金		11,420,228,624.11	1,493,286,528.58
取得投資收益收到的現金		492,695,199.22	216,093,780.89
處置固定資產、無形資產和其他長期 資產收回的現金淨額		120,327,840.55	2,360,209.85
處置子公司及其他營業單位收到的現金淨額			
收到其他與投資活動有關的現金	五、(六十四)	2,264,051.64	1,111.97
投資活動現金流入小計		12,035,515,715.52	1,711,741,631.29
購建固定資產、無形資產和其他長期資產支付的現金		1,239,929,498.65	1,128,144,148.74
投資支付的現金		14,051,168,758.24	6,545,977,644.96
取得子公司及其他營業單位支付的現金淨額			1,565,411.30
支付其他與投資活動有關的現金	五、(六十四)	751,784,917.24	
投資活動現金流出小計		16,042,883,174.13	7,675,687,205.00
投資活動產生的現金流量淨額		(4,007,367,458.61)	(5,963,945,573.71)

合併現金流量表

2025 年度

(除特別說明外，金額單位為人民幣元)

項目	附註	本期發生額	上期發生額
三、籌資活動產生的現金流量：			
吸收投資收到的現金		609,340,247.35	40,960,000.00
其中：子公司吸收少數股東投資收到的現金		609,340,247.35	40,960,000.00
取得借款收到的現金		12,085,441,474.49	9,953,937,556.91
收到其他與籌資活動有關的現金	五、(六十四)	899,799,416.67	
籌資活動現金流入小計		13,594,581,138.51	9,994,897,556.91
償還債務支付的現金		11,131,411,636.97	8,390,451,069.87
分配股利、利潤或償付利息支付的現金		1,698,641,852.98	2,323,993,306.31
其中：子公司支付給少數股東的股利、利潤		51,051,114.85	73,278,074.96
支付其他與籌資活動有關的現金	五、(六十四)	275,174,975.60	286,674,677.71
籌資活動現金流出小計		13,105,228,465.55	11,001,119,053.89
籌資活動產生的現金流量淨額		489,352,672.96	(1,006,221,496.98)
四、匯率變動對現金及現金等價物的影響			
		3,852,075.65	7,135,641.52
五、現金及現金等價物淨增加額			
加：期初現金及現金等價物餘額	五、(六十四)	(3,746,623,484.72)	(3,520,604,831.58)
		16,302,938,963.14	19,823,543,794.72
六、期末現金及現金等價物餘額			
		12,556,315,478.42	16,302,938,963.14

法定代表人：李小軍

主管會計工作負責人：劉菲

會計機構負責人：吳楚玲

合併所有者權益(或股東權益)變動表

2025年度

(除特別說明外，金額單位為人民幣元)

項目	本報										所有者權益 合計	
	實收資本(股本)	其他權益工具	其他	資本公積	減：庫藏股	其他綜合收益	專項儲備	盈餘公積	未分配利潤	小計		少數股東權益
一、上年末餘額	1,625,790,949.00		10,113,721,707.21			(13,839,663.97)		2,363,518,341.03	21,815,336,535.32	35,904,527,868.59	1,865,107,877.80	37,769,635,746.39
加：會計政策變更												
前期更正												
其他												
二、本年年初餘額	1,625,790,949.00		10,113,721,707.21			(13,839,663.97)		2,363,518,341.03	21,815,336,535.32	35,904,527,868.59	1,865,107,877.80	37,769,635,746.39
三、本年年末餘額												
(一) 綜合收益						(6,758,041.52)		115,502,877.19	1,566,877,958.41	1,883,320,478.20	429,714,877.73	2,313,232,815.93
(二) 所有者(或股東)投入和減少資本						(6,758,041.52)			2,883,113,994.80	2,974,355,553.28	77,903,994.00	3,052,264,597.28
1. 所有者(或股東)投入普通股												
2. 其他權益工具持有者投入資本												
3. 股份支付計入所有者(或股東)權益的金額												
4. 其他												
(三) 分配												
1. 提取公積												
2. 對所有者(或股東)的分配												
3. 其他												
(四) 所有者(或股東)權益內部結構												
1. 資本公積轉資本(或股本)												
2. 資本公積轉資本(或股本)												
3. 盈餘公積轉												
4. 設定及計量變動影響留存收益												
5. 其他綜合收益轉留存收益												
6. 其他												
(五) 專項儲備												
1. 本報專儲												
2. 本報專儲												
(六) 其他												
四、本年年末餘額	1,625,790,949.00		10,323,519,391.33			(22,597,705.49)		2,479,021,218.22	23,382,314,493.73	37,788,048,346.79	2,294,820,315.53	40,082,868,662.32

法定代表人：李小軍

主管會計工作負責人：劉菲

會計機構負責人：吳楚玲

合併所有者權益(或股東權益)變動表

2025年度

(除特別說明外，金額單位為人民幣元)

項目	歸屬母公司所有者權益(或股東權益)							所有者權益 (或股東權益)合計
	實收資本(或股本)	其他	資本公積	盈餘公積	未分配利潤	小計	少數股東權益	
一、上年末餘額	1,625,790,949.00	10,105,714,430.90	20,959,330,809.10	2,252,789,227.30	20,959,330,809.10	34,919,280,946.71	1,738,542,960.09	36,677,823,906.80
加：會計政策變更								
前期差错更正								
其他								
二、本年年年初餘額	1,625,790,949.00	10,105,714,430.90	8,007,276.31	110,729,113.73	855,005,726.22	985,246,921.88	105,564,917.71	1,091,811,839.59
三、本年年增減金額(減少以“-”號填列)								
(一)綜合收益總額								
(二)所有者(或股東)投入和減少資本								
1.所有者(或股東)投入新增股款								
2.其他權益工具持有者投入資本								
3.股份支付計入所有者(或股東)權益的金額								
4.其他								
(三)利潤分配								
1.提取盈餘公積								
2.對所有者(或股東)分配								
3.其他								
(四)所有者(或股東)權益內部結構								
1.資本公積轉增資本(或股本)								
2.盈餘公積轉增資本(或股本)								
3.盈餘公積補損								
4.設定受益計劃變動額結轉留存收益								
5.其他綜合收益結轉留存收益								
6.其他								
(五)專項準備								
1.本期提取								
2.本期使用								
(六)其他								
四、本年年末餘額	1,625,790,949.00	10,113,721,707.21	8,007,276.31	2,362,518,341.03	21,815,336,533.32	35,904,527,868.59	1,855,107,871.80	37,759,635,740.39

法定代表人：李小軍

主管會計工作負責人：劉菲

會計機構負責人：吳楚玲

上海

母公司資產負債表

2025年12月31日

(除特別說明外，金額單位為人民幣元)

項目	附註	期末餘額	期初餘額
流動資產：			
貨幣資金		3,330,748,532.94	2,694,677,931.38
交易性金融資產			
衍生金融資產			
應收票據		169,842,777.44	153,526,881.77
應收賬款	十六、(一)	295,619,577.77	175,799,269.19
應收款項融資		425,467,991.21	369,436,459.38
預付款項		10,081,442.30	5,003,212.29
其他應收款	十六、(二)	420,592,980.88	357,386,542.48
其中：應收利息			
應收股利	十六、(二)	173,186,598.38	153,397,700.00
存貨		423,879,552.18	510,002,612.83
其中：數據資源			
合同資產			
持有待售資產			
一年內到期的非流動資產		2,506,133,960.29	3,337,152,153.08
其他流動資產		3,140,002.99	17,545,086.19
流動資產合計		7,585,506,818.00	7,620,530,148.59
非流動資產：			
債權投資		4,108,386,855.68	4,758,944,985.01
其他債權投資			
長期應收款			
長期股權投資	十六、(三)	14,716,542,182.06	13,357,052,102.12
其他權益工具投資		96,174,005.96	104,180,509.45
其他非流動金融資產		498,275,229.89	516,137,703.94
投資性房地產		154,593,898.43	163,077,712.80
固定資產		1,297,755,752.09	430,879,308.32
在建工程		537,189,728.89	1,228,245,670.10
生產性生物資產			
油氣資產			
使用權資產		18,524,255.46	23,829,499.60
無形資產		1,819,429,519.74	1,841,581,497.29
其中：數據資源			
開發支出		4,937,826.31	4,937,826.31
其中：數據資源			
商譽			
長期待攤費用		9,270,420.40	6,536,318.79
遞延所得稅資產		272,617,693.67	277,734,400.16
其他非流動資產		29,674,821.65	10,498,821.62
非流動資產合計		23,563,372,190.23	22,723,636,355.51
資產總計		31,148,879,008.23	30,344,166,504.10

法定代表人：李小軍

主管會計工作負責人：劉菲

會計機構負責人：吳楚玲

母公司資產負債表

2025年12月31日

(除特別說明外，金額單位為人民幣元)

項目	附註	期末餘額	期初餘額
流動負債：			
短期借款			
交易性金融負債			
衍生金融負債			
應付票據		31,702,186.50	
應付賬款		273,482,516.43	347,208,475.24
預收款項		48,174.31	51,338.53
合同負債		175,251,187.89	218,924,652.72
應付職工薪酬		85,224,122.48	83,518,508.18
應交稅費		42,995,002.46	28,768,906.29
其他應付款		8,424,627,763.84	7,339,295,227.86
其中：應付利息			
應付股利		1,727,011.62	1,540,177.73
持有待售負債			
一年內到期的非流動負債		110,563,438.02	10,142,092.38
其他流動負債		22,948,376.72	29,370,460.49
流動負債合計		<u>9,166,842,768.65</u>	<u>8,057,279,661.69</u>
非流動負債：			
長期借款			97,500,000.00
應付債券			
其中：優先股			
永續債			
租賃負債		7,387,244.91	14,272,601.98
長期應付款		7,777,684.39	7,777,684.39
長期應付職工薪酬			
預計負債		1,049,694,965.19	1,041,387,389.19
遞延收益		57,575,338.89	64,652,145.17
遞延所得稅負債		72,272,535.76	92,497,612.54
其他非流動負債		576,838.48	29,638,261.94
非流動負債合計		<u>1,195,284,607.62</u>	<u>1,347,725,695.21</u>
負債合計		<u>10,362,127,376.27</u>	<u>9,405,005,356.90</u>

母公司資產負債表

2025年12月31日

(除特別說明外，金額單位為人民幣元)

項目	附註	期末餘額	期初餘額
所有者權益(或股東權益)：			
實收資本(或股本)		1,625,790,949.00	1,625,790,949.00
其他權益工具			
其中：優先股			
永續債			
資本公積		9,819,327,970.93	9,819,327,970.93
減：庫存股			
其他綜合收益		(28,742,006.53)	(21,936,478.56)
專項儲備			
盈餘公積		2,107,140,306.79	1,991,637,429.60
未分配利潤		7,263,234,411.77	7,524,341,276.23
所有者權益(或股東權益)合計		20,786,751,631.96	20,939,161,147.20
負債和所有者權益(或股東權益)總計		31,148,879,008.23	30,344,166,504.10

法定代表人：李小軍

主管會計工作負責人：劉菲

會計機構負責人：吳楚玲

母公司利潤表

2025 年度

(除特別說明外，金額單位為人民幣元)

項目	附註	本期發生額	上期發生額
一、營業收入	十六、(四)	2,646,789,444.19	2,984,633,517.37
減：營業成本	十六、(四)	1,058,765,262.29	1,072,343,402.31
税金及附加		33,997,844.93	31,836,046.73
銷售費用		291,635,815.37	591,782,056.94
管理費用		431,629,118.82	402,908,735.89
研發費用		132,612,530.55	239,904,405.13
財務費用		(27,502,056.39)	(83,439,621.42)
其中：利息費用		3,352,031.00	8,451,562.36
利息收入		31,240,607.81	94,926,210.24
加：其他收益		19,224,202.62	71,686,325.06
投資收益(損失以「-」號填列)	十六、(五)	583,700,434.00	753,997,357.05
其中：對聯營企業和合營企業的投資收益	十六、(五)	12,875,158.95	(50,472,643.72)
以攤餘成本計量的金融資產終止確認收益	十六、(五)	(34,694.04)	(478,349.09)
淨敞口套期收益(損失以「-」號填列)			
公允價值變動收益(損失以「-」號填列)		(16,212,474.05)	27,154,704.37
信用減值損失(損失以「-」號填列)		833,496.00	(380,070.50)
資產減值損失(損失以「-」號填列)		(28,303,893.01)	(404,521,245.67)
資產處置收益(損失以「-」號填列)		260.87	166,712.22
二、營業利潤(虧損以「-」號填列)		1,284,892,955.05	1,177,402,274.32
加：營業外收入		2,491,686.81	8,556,172.36
減：營業外支出		6,269,284.66	5,398,679.61
三、利潤總額(虧損總額以「-」號填列)		1,281,115,357.20	1,180,559,767.07
減：所得稅費用		126,086,585.27	65,993,398.22
四、淨利潤(淨虧損以「-」號填列)		1,155,028,771.93	1,114,566,368.85
(一) 持續經營淨利潤(淨虧損以「-」號填列)		1,155,028,771.93	1,114,566,368.85
(二) 終止經營淨利潤(淨虧損以「-」號填列)			

母公司利潤表

2025年度

(除特別說明外，金額單位為人民幣元)

項目	附註	本期發生額	上期發生額
五、其他綜合收益的稅後淨額		(6,805,527.97)	(65,219.59)
(一) 不能重分類進損益的其他綜合收益		(6,805,527.97)	(65,219.59)
1. 重新計量設定受益計劃變動額			
2. 權益法下不能轉損益的其他綜合收益			
3. 其他權益工具投資公允價值變動			
4. 企業自身信用風險公允價值變動		(6,805,527.97)	(65,219.59)
(二) 將重分類進損益的其他綜合收益			
1. 權益法下可轉損益的其他綜合收益			
2. 其他債權投資公允價值變動			
3. 金融資產重分類計入其他綜合收益的金額			
4. 其他債權投資信用減值準備			
5. 現金流量套期儲備			
6. 外幣財務報表折算差額			
7. 其他			
六、綜合收益總額		<u>1,148,223,243.96</u>	<u>1,114,501,149.26</u>

法定代表人：李小軍

主管會計工作負責人：劉菲

會計機構負責人：吳楚玲

母公司現金流量表

2025年度

(除特別說明外，金額單位為人民幣元)

項目	附註	本期發生額	上期發生額
一、經營活動產生的現金流量：			
銷售商品、提供勞務收到的現金		1,489,115,641.82	1,804,377,723.86
收到的稅費返還			
收到其他與經營活動有關的現金		384,351,326.47	510,968,312.30
經營活動現金流入小計		1,873,466,968.29	2,315,346,036.16
購買商品、接受勞務支付的現金		287,226,345.79	225,295,979.82
支付給職工以及為職工支付的現金		552,079,071.62	544,451,596.54
支付的各項稅費		317,470,202.15	333,290,772.84
支付其他與經營活動有關的現金		269,061,945.01	235,246,714.59
經營活動現金流出小計		1,425,837,564.57	1,338,285,063.79
經營活動產生的現金流量淨額		447,629,403.72	977,060,972.37
二、投資活動產生的現金流量：			
收回投資收到的現金		3,555,856,271.46	
取得投資收益收到的現金		1,795,854,488.76	1,732,187,691.55
處置固定資產、無形資產和其他長期資產收回的現金淨額		922,682.68	157,969.77
處置子公司及其他營業單位收到的現金淨額			
收到其他與投資活動有關的現金		1,409.76	254,683,081.41
投資活動現金流入小計		5,352,634,852.66	1,987,028,742.73
購建固定資產、無形資產和其他長期資產支付的現金		284,549,288.46	377,858,033.64
投資支付的現金		3,553,055,072.99	2,562,685,500.45
取得子公司及其他營業單位支付的現金淨額			
支付其他與投資活動有關的現金		41,969,131.10	
投資活動現金流出小計		3,879,573,492.55	2,940,543,534.09
投資活動產生的現金流量淨額		1,473,061,360.11	(953,514,791.36)

母公司現金流量表

2025年度

(除特別說明外，金額單位為人民幣元)

項目	附註	本期發生額	上期發生額
三、籌資活動產生的現金流量：			
吸收投資收到的現金			
取得借款收到的現金			
收到其他與籌資活動有關的現金			
籌資活動現金流入小計			
償還債務支付的現金		20,000.00	250,020,000.00
分配股利、利潤或償付利息支付的現金		1,295,834,247.99	1,878,452,569.53
支付其他與籌資活動有關的現金		14,967,480.80	16,535,868.35
籌資活動現金流出小計		1,310,821,728.79	2,145,008,437.88
籌資活動產生的現金流量淨額		(1,310,821,728.79)	(2,145,008,437.88)
四、匯率變動對現金及現金等價物的影響		(10,759.98)	8,773.59
五、現金及現金等價物淨增加額		609,858,275.06	(2,121,453,483.28)
加：期初現金及現金等價物餘額		2,689,188,071.38	4,816,131,414.66
六、期末現金及現金等價物餘額		3,299,046,346.44	2,694,677,931.38

法定代表人：李小軍

主管會計工作負責人：劉菲

會計機構負責人：吳楚玲

母公司所有者權益(或股東權益)變動表

2025 年度

(除特別說明外，金額單位為人民幣元)

項目	其他權益工具						專項儲備	未分配利潤	所有者權益 (或股東權益)合計
	實收資本(或股本)	優先股	永續債	其他	資本公積	減：庫存股			
一、上年年末餘額	1,625,790,949.00				9,819,327,970.93			7,524,341,276.23	20,939,161,147.20
加：會計政策變更									
前期差錯更正									
其他									
二、本年初餘額	1,625,790,949.00				9,819,327,970.93			7,524,341,276.23	20,939,161,147.20
三、本年增減變動金額(減少以“-”號填列)									
(一)綜合收益總額									
(二)所有者(或股東)投入和減少資本									
1.所有者(或股東)投入的普通股									
2.其他權益工具持有者投入資本									
3.股份支付計入所有者(或股東)權益的金額									
4.其他									
(三)利潤分配									
1.提取盈餘公積									
2.對所有者(或股東)的分配									
3.其他									
(四)所有者(或股東)權益內部結構									
1.資本公積轉增資本(或股本)									
2.盈餘公積轉增資本(或股本)									
3.盈餘公積轉增專項儲備									
4.設定受益計劃變動額結轉留存收益									
5.其他綜合收益結轉留存收益									
6.其他									
(五)專項儲備									
1.本期提取									
2.本期使用									
(六)其他									
四、本年年末餘額	1,625,790,949.00				9,819,327,970.93			7,263,234,411.77	20,786,751,631.96

會計機構負責人：吳楚玲

主管會計工作負責人：劉菲

法定代表人：李小軍

母公司所有者權益(或股東權益)變動表

2025年度

(除特別說明外，金額單位為人民幣元)

項目	其他權益工具						專項儲備	未分配利潤	所有者權益 (或股東權益)合計
	實收資本(或股本)	優先股	永續債	其他	資本公積	減：庫存股			
一、上年末餘額	1,625,790,949.00				9,819,327,969.93	(21,871,258.97)		8,389,265,344.67	21,692,693,797.34
加：會計政策變更									
前期差錯更正									
其他									
二、本年初餘額	1,625,790,949.00				9,819,327,969.93	(21,871,258.97)		8,389,265,344.67	21,692,693,797.34
三、本年增減變動金額(減少以“-”號填列)					1.00	(65,219.59)		(86,492,406.84)	(753,532,650.14)
(一)綜合收益總額					1.00	(65,219.59)		1,114,566,368.85	1,114,501,149.26
(二)所有者(或股東)投入和減少資本									1.00
1.所有者(或股東)投入的普通股									
2.其他權益工具持有者投入資本									
3.股份支付計入所有者(或股東)權益的金額									
4.其他					1.00				1.00
(三)利潤分配									
1.提取盈餘公積								(1,979,490,437.29)	(1,868,033,800.40)
2.對所有者(或股東)的分配								(111,456,636.89)	(1,868,033,800.40)
3.其他									
(四)所有者(或股東)權益內部結構									
1.資本公積轉增資本(或股本)									
2.盈餘公積轉增資本(或股本)									
3.盈餘公積彌補虧損									
4.設定受益計劃變動額結轉留存收益									
5.其他綜合收益結轉留存收益									
6.其他									
(五)專項儲備									
1.本期提取									
2.本期使用									
(六)其他									
四、本年末餘額	1,625,790,949.00				9,819,327,970.93	(21,936,478.56)		7,524,341,276.23	20,939,161,147.20

法定代表人：李小軍

主管會計工作負責人：劉菲

會計機構負責人：吳楚玲

一、 企業的基本情況

1、 公司概況

廣州白雲山醫藥集團股份有限公司(以下簡稱「本公司」)是經國家經濟體制改革委員會以體改生[1997]139號文批准，由廣州醫藥集團有限公司(以下簡稱「廣藥集團」)獨家發起，將其屬下的8家中藥製造企業及3家醫藥貿易企業重組後，以其與生產經營性資產有關的國有資產權益投入，以發起方式設立的股份有限公司。本公司於1997年9月1日領取企業法人營業執照，註冊號為440101000005674。

經國家經濟體制改革委員會以體改生[1997]145號文和國務院證券委員會以證委發[1997]56號文批准，本公司於1997年10月上市發行了21,990萬股香港上市外資股(H股)股票。2001年1月10日，經中國證券監督管理委員會批准，本公司發行了7,800萬股人民幣普通股(A股)股票，並於同年2月6日在上海證券交易所正式掛牌交易，股票簡稱「廣州藥業」，股票代碼600332。

本公司於2013年實施完成一項重大資產重組交易。該項重大資產重組包括：(1)本公司於2013年5月完成新增445,601,005股A股股份換股方式吸收合併廣藥集團下屬子公司廣州白雲山製藥股份有限公司(以下簡稱「白雲山股份」)；(2)本公司於2013年6月完成向廣藥集團發行34,839,645股A股股份作為支付對價，收購廣藥集團擁有或有權處置的房屋建築物、商標、廣藥集團下屬子公司廣藥白雲山香港有限公司(以下簡稱「廣藥白雲山香港公司」)(原名「保聯拓展有限公司」)100%股權及廣藥集團持有的廣州百特醫療用品有限公司(以下簡稱「百特醫療」)12.5%股權。該項股份登記手續已於2013年7月5日完成。上述重組完成後，本公司總股本為1,291,340,650股，股票簡稱改為「白雲山」。

根據本公司與廣藥集團簽訂的《關於擬購買資產淨收益實際數與淨收益預測數差額的補償協議》，本公司於2015年4月27日以總價1元的價格定向回購廣藥集團持有的261,400股A股股份並予以註銷。該項股份回購註銷手續已於2015年5月7日完成。上述股份回購註銷完成後，本公司總股本為1,291,079,250股。

本公司於2016年非公開發行334,711,699股人民幣普通股(A股)，增加股本334,711,699股，變更後本公司總股本為1,625,790,949股。

本公司的母公司為廣藥集團，本公司的最終控制方為廣州市人民政府。

本公司及納入合併財務報表範圍的子公司(以下合稱「本集團」)主要從事(1)中西成藥、化學原料藥、天然藥物、生物醫藥、化學原料藥中間體的研究開發、製造與銷售；(2)西藥、中藥和醫療器械的批發、零售和進出口業務；(3)健康產品的研究開發、生產與銷售；(4)醫療、健康管理、養生養老等健康產業投資等。

財務報表附註

(除特別註明外，本附註金額單位均為人民幣元)

一、 企業的基本情況(續)

1、 公司概況(續)

中成藥製造企業主要產品為滋腎育胎丸、小柴胡顆粒、消渴丸、清開靈系列、華佗再造丸、夏桑菊顆粒、保濟系列、小兒七星茶顆粒、安宮牛黃丸、壯腰健腎丸、舒筋健腰丸、蜜煉川貝枇杷膏等。西藥製造企業主要產品為頭孢克肟系列、枸橼酸西地那非、阿咖酚散系列、阿莫西林、頭孢夫辛鈉等。預包裝食品製造企業主要產品包括王老吉涼茶、刺檸吉系列等。

本財務報表由本公司董事會於2026年3月20日批准報出。

2、 合併財務報表範圍

本公司子公司的相關信息詳見本附註「八、在其他主體中的權益」。

本報告期合併範圍變化情況詳見本附註「七、合併範圍的變更」。

子公司名稱	控股方式
廣州白雲山星群(藥業)股份有限公司(以下簡稱「星群藥業」)	直接控股
廣州白雲山星群健康科技有限公司	間接控股
廣州白雲山中一藥業有限公司(以下簡稱「中一藥業」)	直接控股
廣州白雲山眾勝大健康發展有限公司	間接控股
廣州白雲山陳李濟藥廠有限公司(以下簡稱「陳李濟藥廠」)	直接控股
廣州市陳李濟大健康產業有限公司	間接控股
廣州白雲山漢方現代藥業有限公司(以下簡稱「廣州漢方」)	直接控股
廣藥漢方(珠海橫琴)藥業有限公司	間接控股
西藏廣藥漢方靈芝產業有限公司	間接控股
廣州奇星藥廠有限公司	直接控股
廣州白雲山奇星藥業有限公司(以下簡稱「奇星藥業」)	間接控股
廣州白雲山敬修堂藥業股份有限公司(以下簡稱「敬修堂藥業」)	直接控股
廣州敬修堂一七九零營銷有限公司	間接控股

一、企業的基本情況(續)

2、合併財務報表範圍(續)

子公司名稱	控股方式
廣州白雲山九吉公健康產業有限公司	間接控股
敬修堂(寧波)健康產業發展有限公司	間接控股
廣州白雲山潘高壽藥業股份有限公司(以下簡稱「潘高壽藥業」)	直接控股
廣州市潘高壽天然保健品有限公司	間接控股
廣州王老吉藥業股份有限公司(以下簡稱「王老吉藥業」)	直接控股
廣州王老吉食品有限公司	間接控股
廣藥王老吉(畢節)產業有限公司	間接控股
廣州三公仔藥業有限公司	間接控股
廣州醫藥股份有限公司(以下簡稱「醫藥公司」)	直接控股
廣州健民醫藥連鎖有限公司	間接控股
廣州健民醫藥有限公司	間接控股
廣藥器化醫療設備有限公司	間接控股
福建廣藥潔達醫藥有限公司	間接控股
廣州國盈醫藥有限公司	間接控股
廣州欣特醫藥有限公司	間接控股
佛山市廣藥健擇醫藥有限公司	間接控股
深圳廣藥聯康醫藥有限公司	間接控股
廣藥湖南醫藥有限公司	間接控股
海南廣藥晨菲醫藥有限公司	間接控股
廣藥陝西醫藥有限公司	間接控股
廣東省梅縣醫藥有限公司	間接控股
江門廣藥僑康醫藥有限公司	間接控股
廣藥四川醫藥有限公司	間接控股
廣藥(廣西)醫藥有限公司	間接控股
健民國際有限公司	間接控股
珠海廣藥康鳴醫藥有限公司	間接控股

財務報表附註

(除特別註明外，本附註金額單位均為人民幣元)

一、 企業的基本情況(續)

2、 合併財務報表範圍(續)

子公司名稱	控股方式
佛山廣藥鳳康醫藥有限公司	間接控股
廣藥大藥房(廣東)有限公司	間接控股
廣州醫藥信息科技有限公司	間接控股
中山廣藥桂康醫藥有限公司	間接控股
海南廣藥晨菲大藥房連鎖有限公司	間接控股
廣藥(海南)醫藥有限公司	間接控股
清遠廣藥正康醫藥有限公司	間接控股
廣藥(珠海橫琴)醫藥進出口有限公司	間接控股
廣州澳馬醫療器械有限公司	間接控股
廣藥(清遠)醫藥有限公司	間接控股
廣藥(廣州花都)醫藥有限公司	間接控股
廣州醫藥(香港)有限公司	間接控股
廣藥(茂名)醫藥有限公司	間接控股
廣藥黑龍江醫藥有限公司	間接控股
廣州采芝林藥業有限公司(以下簡稱「采芝林藥業」)	直接控股
梅州廣藥中藥材有限公司	間接控股
廣州白雲山中藥飲片有限公司	間接控股
廣藥白雲山醫藥大健康供應鏈(廣州)有限公司	直接控股
烏蘭察布廣藥中藥材開發有限公司	間接控股
山東廣藥中藥材開發有限公司	間接控股
廣藥采芝林(梅州)藥業有限公司	間接控股
甘肅廣藥白雲山中藥科技有限公司	間接控股
廣州采芝林國醫館有限公司	間接控股
廣東漢潮中藥科技有限公司	間接控股
廣州白雲山拜迪生物醫藥有限公司(以下簡稱「廣州拜迪」)	直接控股
廣州白雲山維一實業股份有限公司	間接控股

一、 企業的基本情況(續)

2、 合併財務報表範圍(續)

子公司名稱	控股方式
廣州白雲山生物製品股份有限公司(以下簡稱「白雲山生物」)	間接控股
廣州王老吉大健康產業有限公司(以下簡稱「王老吉大健康公司」)	直接控股
王老吉大健康產業(雅安)有限公司	間接控股
廣州王老吉大健康企業發展有限公司	間接控股
王老吉大健康產業(北京)銷售有限公司	間接控股
王老吉大健康產業(梅州)有限公司	間接控股
廣州王老吉大健康電子商務有限公司	間接控股
王老吉大健康產業(蘭州)有限公司	間接控股
貴州王老吉刺檸吉產業發展有限公司	間接控股
廣州王老吉荔枝產業發展有限公司	間接控股
王老吉大健康(茂名)荔枝產業發展有限公司	間接控股
王老吉(廣東)飲料有限公司	間接控股
廣西白雲山盈康藥業有限公司(以下簡稱「廣西盈康」)	直接控股
廣州廣藥益甘生物製品股份有限公司(以下簡稱「益甘公司」)	直接控股
廣州白雲山醫療健康產業投資有限公司 (以下簡稱「白雲山醫療健康產業公司」)	直接控股
西藏林芝白雲山藏式養生古堡管理有限公司	間接控股
廣州白雲山醫院有限公司	間接控股
廣州白雲山潤康月子會所有限公司	間接控股
廣州白雲山中醫醫院有限公司	間接控股
廣州白雲山一五七醫院有限公司	間接控股
廣州白雲山星珠藥業有限公司(以下簡稱「星珠藥業」)	直接控股
廣州王老吉投資有限公司(以下簡稱「王老吉投資公司」)	直接控股
廣州王老吉餐飲管理發展有限公司(以下簡稱「王老吉餐飲公司」)	間接控股

財務報表附註

(除特別註明外，本附註金額單位均為人民幣元)

一、 企業的基本情況(續)

2、 合併財務報表範圍(續)

子公司名稱	控股方式
廣州白雲山天心製藥股份有限公司(以下簡稱「天心藥業」)	直接控股
廣州白雲山天心製藥科技有限公司	間接控股
廣州白雲山光華製藥股份有限公司(以下簡稱「光華藥業」)	直接控股
廣州白雲山光華保健食品有限公司(以下簡稱「光華保健」)	間接控股
廣州白雲山明興製藥有限公司(以下簡稱「明興藥業」)	直接控股
廣州興際實業有限公司	間接控股
白雲山威靈藥業有限公司(以下簡稱「威靈藥業」)	直接控股
廣州白雲山醫藥科技發展有限公司(以下簡稱「醫藥科技」)	直接控股
王老吉大寨飲品有限公司	間接控股
廣州王老吉大寨飲品有限公司	間接控股
廣藥白雲山香港有限公司	直接控股
廣藥白雲山化學藥科技(珠海橫琴)有限公司	直接控股
廣藥白雲山化學製藥(珠海)有限公司	間接控股
浙江白雲山昂利康製藥有限公司	間接控股
廣州醫藥海馬品牌整合傳播有限公司(以下簡稱「廣藥海馬」)	直接控股
廣州白雲山醫藥銷售有限公司	直接控股
廣州白雲山金戈男性健康諮詢有限公司	間接控股
廣州醫藥研究總院有限公司(以下簡稱「廣藥總院」)	直接控股
廣州白雲山比格生物科技有限公司	間接控股
廣州白雲山醫療器械投資有限公司	直接控股
廣州白雲山壹護健康科技有限公司	間接控股

一、 企業的基本情況(續)

2、 合併財務報表範圍(續)

子公司名稱	控股方式
廣州創贏廣藥白雲山知識產權有限公司	直接控股
廣藥(珠海橫琴)醫藥產業園有限公司	直接控股
廣州白雲山國際醫藥健康產業有限公司	直接控股
廣州白雲山化學製藥有限公司	直接控股
廣州廣藥基金股權投資合夥企業(有限合夥)	直接控股
廣州白雲山何濟公藥業有限公司	直接控股
廣藥(韶關)醫藥有限公司	間接控股
廣州醫藥物流有限公司	間接控股
廣藥(汕頭)醫藥有限公司	間接控股
廣藥(惠州)醫藥有限公司	間接控股
廣藥牡丹江醫藥有限公司	間接控股
廣藥(湛江)醫藥有限公司	間接控股
東莞廣藥寶康醫藥有限公司	間接控股
廣藥白雲牙膏(廣州)有限公司	直接控股
廣藥(涼山)醫藥有限公司	間接控股
廣藥(雅安)醫藥有限公司	間接控股
廣藥(海南)醫療科技有限公司	間接控股
廣藥吉林醫藥有限公司	間接控股
福建白雲山采善堂製藥有限公司	間接控股
廣州采製藥業有限公司	間接控股
廣州廣藥二期基金股權投資合夥企業(有限合夥)	直接控股
廣藥雲山分子科技(廣州)有限公司	直接控股

財務報表附註

(除特別註明外，本附註金額單位均為人民幣元)

二、 財務報表的編製基礎

(一) 編製基礎

本集團財務報表按照財政部頒佈的《企業會計準則—基本準則》和各項具體會計準則、企業會計準則應用指南、企業會計準則解釋及其他相關規定(以下合稱「企業會計準則」)，以及中國證券監督管理委員會《公開發行證券的公司信息披露編報規則第15號—財務報告的一般規定》的相關規定編製。本財務報表亦符合香港聯合交易所有限公司發佈的證券上市規則的適用披露條文，符合香港公司條例的適用披露規定。

(二) 持續經營

本集團自本報告期末至少12個月內具備持續經營能力，無影響持續經營能力的重大事項。

三、 重要會計政策和會計估計

本集團及各子公司主要從事醫藥健康產業。本集團及各子公司根據實際生產經營特點，依據相關企業會計準則的規定，對收入確認等交易和事項制定了若干項具體會計政策和會計估計，詳見本附註三、(二十九)「收入」各項描述。關於管理層所作出的重大會計判斷和估計的說明，請參閱本附註三、(三十六)「重大會計判斷和估計」。

(一) 遵循企業會計準則的聲明

本集團編製的財務報表符合《企業會計準則》的要求，真實、完整地反映了本公司2025年12月31日的財務狀況、2025年的經營成果和現金流量等相關信息。

(二) 會計期間

本集團的會計期間分為年度和中期，會計中期指短於一個完整的會計年度的報告期間。本集團會計年度採用公歷年度，即每年自1月1日起至12月31日止。

本財務報表會計期間為2025年1月1日至2025年12月31日。

(三) 營業週期

正常營業週期是指本集團從購買用於加工的資產起至實現現金或現金等價物的期間。本集團以12個月作為一個營業週期，並以其作為資產和負債的流動性劃分標準。

(四) 記賬本位幣

人民幣為本集團及境內子公司經營所處的主要經濟環境中的貨幣，本集團及境內子公司以人民幣為記賬本位幣。本集團之境外子公司根據其經營所處的主要經濟環境中的貨幣確定港幣為其記賬本位幣。本集團編製本財務報表時所採用的貨幣為人民幣。

三、重要會計政策和會計估計(續)

(五) 重要性標準確定的方法和選擇依據

1. 財務報表項目的重要性

本集團確定財務報表項目重要性，以是否影響財務報表使用者作出經濟決策為原則，從性質和金額兩方面考慮。財務報表項目性質的重要性，以是否屬於日常經營活動、是否導致盈虧變化、是否影響監管指標等對財務狀況和經營成果具有較大影響的因素為依據；財務報表項目金額的重要性，以相關項目佔淨資產或淨利潤的3%為標準。

2. 財務報表項目附註明細項目的重要性

項目	重要性標準
重要的長期股權投資、其他權益工具、其他非流動金融資產	單項對外投資活動金額佔淨資產總額的3%以上
重要的長期借款、短期借款	單項借貸活動金額佔淨資產總額的3%以上
重要的或有事項	單項資產擔保、抵押活動金額佔淨資產總額的3%以上
重要的資產減值損失、信用減值損失、資產處置收益	單項資產核銷金額佔淨利潤的3%以上
重要的收入、成本	單項收入或成本金額佔淨資產總額的3%以上
其他重要的資產類項目	單項資產項目金額佔淨資產總額的3%以上
其他重要的負債類項目	單項負債項目金額佔淨資產總額的3%以上
其他重要的損益類項目	單項損益項目金額佔淨利潤的3%以上

(六) 企業合併

企業合併，是指將兩個或兩個以上單獨的企業合併形成一個報告主體的交易或事項。企業合併分為同一控制下企業合併和非同一控制下企業合併。

1. 同一控制下企業合併

參與合併的企業在合併前後均受同一方或相同的多方最終控制，且該控制並非暫時性的，為同一控制下的企業合併。同一控制下的企業合併，在合併日取得對其他參與合併企業控制權的一方為合併方，參與合併的其他企業為被合併方。合併日，是指合併方實際取得對被合併方控制權的日期。

財務報表附註

(除特別註明外，本附註金額單位均為人民幣元)

三、重要會計政策和會計估計(續)

(六) 企業合併(續)

1. 同一控制下企業合併(續)

合併方取得的資產和負債均按合併日在被合併方的賬面價值計量。合併方取得的淨資產賬面價值與支付的合併對價賬面價值(或發行股份面值總額)的差額，調整資本公積(股本溢價)；資本公積(股本溢價)不足以沖減的，調整留存收益。

合併方為進行企業合併發生的各項直接費用，於發生時計入當期損益。

2. 非同一控制下企業合併

參與合併的企業在合併前後不受同一方或相同的多方最終控制的，為非同一控制下的企業合併。非同一控制下的企業合併，在購買日取得對其他參與合併企業控制權的一方為購買方，參與合併的其他企業為被購買方。購買日，是指為購買方實際取得對被購買方控制權的日期。

對於非同一控制下的企業合併，合併成本包含購買日購買方為取得對被購買方的控制權而付出的資產、發生或承擔的負債以及發行的權益性證券的公允價值，為企業合併發生的審計、法律服務、評估諮詢等中介費用以及其他管理費用於發生時計入當期損益。購買方作為合併對價發行的權益性證券或債務性證券的交易費用，計入權益性證券或債務性證券的初始確認金額。所涉及的或有對價按其在購買日的公允價值計入合併成本，購買日後12個月內出現對購買日已存在情況的新的或進一步證據而需要調整或有對價的，相應調整合併商譽。購買方發生的合併成本及在合併中取得的可辨認淨資產按購買日的公允價值計量。合併成本大於合併中取得的被購買方於購買日可辨認淨資產公允價值份額的差額，確認為商譽。合併成本小於合併中取得的被購買方可辨認淨資產公允價值份額的，首先對取得的被購買方各項可辨認資產、負債及或有負債的公允價值以及合併成本的計量進行覆核，覆核後合併成本仍小於合併中取得的被購買方可辨認淨資產公允價值份額的，其差額計入當期損益。

三、重要會計政策和會計估計(續)

(六) 企業合併(續)

2. 非同一控制下企業合併(續)

購買方取得被購買方的可抵扣暫時性差異，在購買日因不符合遞延所得稅資產確認條件而未予確認的，在購買日後12個月內，如取得新的或進一步的信息表明購買日的相關情況已經存在，預期被購買方在購買日可抵扣暫時性差異帶來的經濟利益能夠實現的，則確認相關的遞延所得稅資產，同時減少商譽，商譽不足沖減的，差額部分確認為當期損益；除上述情況以外，確認與企業合併相關的遞延所得稅資產的，計入當期損益。

通過多次交易分步實現的非同一控制下企業合併，根據《財政部關於印發企業會計準則解釋第5號的通知》(財會〔2012〕19號)和《企業會計準則第33號—合併財務報表》第五十一條關於「一攬子交易」的判斷標準，判斷該多次交易是否屬於「一攬子交易」。屬於「一攬子交易」的，參考本部分前面各段描述及本附註三、(十七)「長期股權投資」進行會計處理；不屬於「一攬子交易」的，區分個別財務報表和合併財務報表進行相關會計處理：

在個別財務報表中，以購買日之前所持被購買方的股權投資的賬面價值與購買日新增投資成本之和，作為該項投資的初始投資成本；購買日之前持有的被購買方的股權涉及其他綜合收益的，在處置該項投資時將與其相關的其他綜合收益採用與被購買方直接處置相關資產或負債相同的基礎進行會計處理(即，除了按照權益法核算的在被購買方重新計量設定受益計劃淨負債或淨資產導致的變動中的相應份額以外，其餘轉入當期投資收益)。

在合併財務報表中，對於購買日之前持有的被購買方的股權，按照該股權在購買日的公允價值進行重新計量，公允價值與其賬面價值的差額計入當期投資收益；購買日之前持有的被購買方的股權涉及其他綜合收益的，與其相關的其他綜合收益應當採用與被購買方直接處置相關資產或負債相同的基礎進行會計處理(即，除了按照權益法核算的在被購買方重新計量設定受益計劃淨負債或淨資產導致的變動中的相應份額以外，其餘轉為購買日所屬當期投資收益)。

財務報表附註

(除特別註明外，本附註金額單位均為人民幣元)

三、重要會計政策和會計估計(續)

(七) 控制的判斷標準和合併財務報表的編製方法

1. 控制的判斷標準

合併財務報表的合併範圍以控制作為基礎予以確定。具備以下三個要素的被投資單位，認定為對其控制：擁有對被投資單位的權力、因參與被投資單位的相關活動而享有可變回報、有能力運用對被投資單位的權力影響回報金額。

2. 合併財務報表的編製方法

(1) 統一母子公司的會計政策、統一母子公司的資產負債表日及會計期間

在編製合併財務報表時，子公司與本集團採用的會計政策或會計期間不一致的，按照本集團的會計政策和會計期間對子公司財務報表進行必要的調整。對於非同一控制下企業合併取得的子公司，以購買日可辨認淨資產公允價值為基礎對其財務報表進行調整。

(2) 合併財務報表抵銷事項

合併財務報表以母公司和子公司的財務報表為基礎，已抵銷了母公司與子公司、子公司相互之間發生的內部交易。子公司所有者權益中不屬於本公司的份額，作為少數股東權益，在合併資產負債表中股東權益項目下以「少數股東權益」項目列示。子公司持有母公司的長期股權投資，視為母公司的庫存股，作為股東權益的減項，在合併資產負債表中股東權益項目下以「減：庫存股」項目列示。

(3) 合併取得子公司會計處理

對於同一控制下企業合併取得的子公司，視同該企業合併於自最終控制方開始實施控制時已經發生，從合併當期的期初起將其資產、負債、經營成果和現金流量納入合併財務報表；對於非同一控制下企業合併取得的子公司，在編製合併財務報表時，以購買日可辨認淨資產公允價值為基礎對其個別財務報表進行調整。

三、重要會計政策和會計估計(續)

(七) 控制的判斷標準和合併財務報表的編製方法(續)

2. 合併財務報表的編製方法(續)

(4) 處置子公司的會計處理

在不喪失控制權的情況下部分處置對子公司的長期股權投資，在合併財務報表中，處置價款與處置長期股權投資相對應享有子公司自購買日或合併日開始持續計算的淨資產份額之間的差額，調整資本公積，資本公積不足沖減的，調整留存收益。因處置部分股權投資等原因喪失了對被投資方的控制權的，在編製合併財務報表時，對於剩餘股權，按照其在喪失控制權日的公允價值進行重新計量。處置股權取得的對價與剩餘股權公允價值之和，減去按原持股比例計算應享有原有子公司自購買日或合併日開始持續計算的淨資產的份額之間的差額，計入喪失控制權當期的投資收益，同時沖減商譽。與原有子公司股權投資相關的其他綜合收益等，在喪失控制權時轉為當期投資收益。

(八) 合營安排的分類及共同經營的會計處理方法

合營安排，是指一項由兩個或兩個以上的參與方共同控制的安排。本集團根據在合營安排中享有的權利和承擔的義務，將合營安排分為共同經營和合營企業。共同經營，是指本集團享有該安排相關資產且承擔該安排相關負債的合營安排。合營企業，是指本集團僅對該安排的淨資產享有權利的合營安排。

本集團對合營企業的投資採用權益法核算，按照本附註三、(十七)2.(2)[權益法核算的長期股權投資]中所述的會計政策處理。

本集團作為合營方對共同經營，確認本集團單獨持有的資產、單獨所承擔的負債，以及按本集團份額確認共同持有的資產和共同承擔的負債；確認出售本集團享有的共同經營產出份額所產生的收入；按本集團份額確認共同經營因出售產出所產生的收入；確認本集團單獨所發生的費用，以及按本集團份額確認共同經營發生的費用。

當本集團作為合營方向共同經營投出或出售資產(該資產不構成業務，下同)、或者自共同經營購買資產時，在該等資產出售給第三方之前，本集團僅確認因該交易產生的損益中歸屬於共同經營其他參與方的部分。該等資產發生符合《企業會計準則第8號—資產減值》等規定的資產減值損失的，對於由本集團向共同經營投出或出售資產的情況，本集團全額確認該損失；對於本集團自共同經營購買資產的情況，本集團按承擔的份額確認該損失。

財務報表附註

(除特別註明外，本附註金額單位均為人民幣元)

三、重要會計政策和會計估計(續)

(九) 現金及現金等價物的確定標準

本集團現金及現金等價物包括庫存現金、可以隨時用於支付的存款以及本集團持有的期限短(一般為從購買日起三個月內到期)、流動性強、易於轉換為已知金額現金、價值變動風險很小的投資。

(十) 外幣業務及外幣財務報表折算

1. 外幣交易的折算方法

本集團發生的外幣交易在初始確認時，按交易日的即期匯率(通常指中國人民銀行公布的當日外匯牌價的中間價，下同)折算為記賬本位幣金額，但公司發生的外幣兌換業務或涉及外幣兌換的交易事項，按照實際採用的匯率折算為記賬本位幣金額。

2. 對於外幣貨幣性項目和外幣非貨幣性項目的折算方法

資產負債表日，對於外幣貨幣性項目採用資產負債表日即期匯率折算，由此產生的匯兌差額，除：①屬於與購建符合資本化條件的資產相關的外幣專門借款產生的匯兌差額按照借款費用資本化的原則處理；以及②可供出售的外幣貨幣性項目除攤餘成本之外的其他賬面餘額變動產生的匯兌差額計入其他綜合收益之外，均計入當期損益。

編製合併財務報表涉及境外經營的，如有實質上構成對境外經營淨投資的外幣貨幣性項目，因匯率變動而產生的匯兌差額，計入其他綜合收益；處置境外經營時，轉入處置當期損益。

以歷史成本計量的外幣非貨幣性項目，仍採用交易發生日的即期匯率折算的記賬本位幣金額計量。以公允價值計量的外幣非貨幣性項目，採用公允價值確定日的即期匯率折算，折算後的記賬本位幣金額與原記賬本位幣金額的差額，作為公允價值變動(含匯率變動)處理，計入當期損益或確認為其他綜合收益。

三、重要會計政策和會計估計(續)

(十) 外幣業務及外幣財務報表折算(續)

3. 外幣財務報表的折算方法

編製合併財務報表涉及境外經營的，如有實質上構成對境外經營淨投資的外幣貨幣性項目，因匯率變動而產生的匯兌差額，作為「外幣報表折算差額」確認為其他綜合收益；處置境外經營時，計入處置當期損益。

境外經營的外幣財務報表按以下方法折算為人民幣報表：資產負債表中的資產和負債項目，採用資產負債表日的即期匯率折算；股東權益類項目除「未分配利潤」項目外，其他項目採用發生時的即期匯率折算。利潤表中的收入和費用項目，採用本報告期的平均匯率折算。年初未分配利潤為上一年折算後的年末未分配利潤；年末未分配利潤按折算後的利潤分配各項目計算列示；折算後資產類項目與負債類項目和股東權益類項目合計數的差額，作為外幣報表折算差額，確認為其他綜合收益。處置境外經營並喪失控制權時，將資產負債表中股東權益項目下列示的、與該境外經營相關的外幣報表折算差額，全部或按處置該境外經營的比例轉入處置當期損益。

外幣現金流量採用本報告期的平均匯率折算。匯率變動對現金的影響額作為調節項目，在現金流量表中單獨列報。

年初數和上年實際數按照上年財務報表折算後的數額列示。

在處置本集團在境外經營的全部所有者權益或因處置部分股權投資或其他原因喪失了對境外經營控制權時，將資產負債表中股東權益項目下列示的、與該境外經營相關的歸屬於母公司所有者權益的外幣報表折算差額，全部轉入處置當期損益。

在處置部分股權投資或其他原因導致持有境外經營權益比例降低但不喪失對境外經營控制權時，與該境外經營處置部分相關的外幣報表折算差額將歸屬於少數股東權益，不轉入當期損益。在處置境外經營為聯營企業或合營企業的部分股權時，與該境外經營相關的外幣報表折算差額，按處置該境外經營的比例轉入處置當期損益。

財務報表附註

(除特別註明外，本附註金額單位均為人民幣元)

三、重要會計政策和會計估計(續)

(十一) 金融工具

在本集團成為金融工具合同的一方時確認一項金融資產或金融負債。

1. 金融資產的分類、確認和計量

本集團根據管理金融資產的業務模式和金融資產的合同現金流量特徵，將金融資產劃分為：以攤餘成本計量的金融資產；以公允價值計量且其變動計入其他綜合收益的金融資產；以公允價值計量且其變動計入當期損益的金融資產。

金融資產在初始確認時以公允價值計量。對於以公允價值計量且其變動計入當期損益的金融資產，相關交易費用直接計入當期損益；對於其他類別的金融資產，相關交易費用計入初始確認金額。因銷售產品或提供勞務而產生的、未包含或不考慮重大融資成分的應收賬款或應收票據，本集團按照預期有權收取的對價金額作為初始確認金額。

(1) 以攤餘成本計量的金融資產

本集團管理以攤餘成本計量的金融資產的業務模式為以收取合同現金流量為目標，且此類金融資產的合同現金流量特徵與基本借貸安排相一致，即在特定日期產生的現金流量，僅為對本金和以未償付本金金額為基礎的利息的支付。本集團對於此類金融資產，採用實際利率法，按照攤餘成本進行後續計量，其攤銷或減值產生的利得或損失，計入當期損益。

(2) 以公允價值計量且其變動計入其他綜合收益的金融資產

本集團管理此類金融資產的業務模式為既以收取合同現金流量為目標又以出售為目標，且此類金融資產的合同現金流量特徵與基本借貸安排相一致。本集團對此類金融資產按照公允價值計量且其變動計入其他綜合收益，但減值損失或利得、匯兌損益和按照實際利率法計算的利息收入計入當期損益。

此外，本集團將部分非交易性權益工具投資指定為以公允價值計量且其變動計入其他綜合收益的金融資產。本集團將該類金融資產的相關股利收入計入當期損益，公允價值變動計入其他綜合收益。當該金融資產終止確認時，之前計入其他綜合收益的累計利得或損失將從其他綜合收益轉入留存收益，不計入當期損益。

三、重要會計政策和會計估計(續)

(十一) 金融工具(續)

1. 金融資產的分類、確認和計量(續)

(3) 以公允價值計量且其變動計入當期損益的金融資產

本集團將上述以攤餘成本計量的金融資產和以公允價值計量且其變動計入其他綜合收益的金融資產之外的金融資產，分類為以公允價值計量且其變動計入當期損益的金融資產。此外，在初始確認時，本集團為了消除或顯著減少會計錯配，將部分金融資產指定為以公允價值計量且其變動計入當期損益的金融資產。對於此類金融資產，本集團採用公允價值進行後續計量，公允價值變動計入當期損益。

2. 金融負債的分類、確認和計量

金融負債於初始確認時分類為以公允價值計量且其變動計入當期損益的金融負債和其他金融負債。對於以公允價值計量且其變動計入當期損益的金融負債，相關交易費用直接計入當期損益，其他金融負債的相關交易費用計入其初始確認金額。

(1) 以公允價值計量且其變動計入當期損益的金融負債

以公允價值計量且其變動計入當期損益的金融負債，包括交易性金融負債(含屬於金融負債的衍生工具)和初始確認時指定為以公允價值計量且其變動計入當期損益的金融負債。

交易性金融負債(含屬於金融負債的衍生工具)，按照公允價值進行後續計量，除與套期會計有關外，公允價值變動計入當期損益。

被指定為以公允價值計量且其變動計入當期損益的金融負債，該負債由本集團自身信用風險變動引起的公允價值變動計入其他綜合收益，且終止確認該負債時，計入其他綜合收益的自身信用風險變動引起的其公允價值累計變動額轉入留存收益。其餘公允價值變動計入當期損益。若按上述方式對該等金融負債的自身信用風險變動的影響進行處理會造成或擴大損益中的會計錯配的，本集團將該金融負債的全部利得或損失(包括企業自身信用風險變動的影響金額)計入當期損益。

財務報表附註

(除特別註明外，本附註金額單位均為人民幣元)

三、重要會計政策和會計估計(續)

(十一) 金融工具(續)

2. 金融負債的分類、確認和計量(續)

(2) 其他金融負債

除金融資產轉移不符合終止確認條件或繼續涉入被轉移金融資產所形成的金融負債、財務擔保合同外的其他金融負債分類為以攤餘成本計量的金融負債，按攤餘成本進行後續計量，終止確認或攤銷產生的利得或損失計入當期損益。

3. 金融資產轉移的確認依據和計量方法

滿足下列條件之一的金融資產，予以終止確認：①收取該金融資產現金流量的合同權利終止；②該金融資產已轉移，且將金融資產所有權上幾乎所有的風險和報酬轉移給轉入方；③該金融資產已轉移，雖然企業既沒有轉移也沒有保留金融資產所有權上幾乎所有的風險和報酬，但是放棄了對該金融資產的控制。

若企業既沒有轉移也沒有保留金融資產所有權上幾乎所有的風險和報酬，且未放棄對該金融資產的控制的，則按照繼續涉入所轉移金融資產的程度確認有關金融資產，並相應確認有關負債。繼續涉入所轉移金融資產的程度，是指該金融資產價值變動使企業面臨的風險水平。

金融資產整體轉移滿足終止確認條件的，將所轉移金融資產的賬面價值及因轉移而收到的對價與原計入其他綜合收益的公允價值變動累計額之和的差額計入當期損益。

金融資產部分轉移滿足終止確認條件的，將所轉移金融資產的賬面價值在終止確認及未終止確認部分之間按其相對的公允價值進行分攤，並將因轉移而收到的對價與應分攤至終止確認部分的原計入其他綜合收益的公允價值變動累計額之和與分攤的前述賬面金額之差額計入當期損益。

三、重要會計政策和會計估計(續)

(十一) 金融工具(續)

3. 金融資產轉移的確認依據和計量方法(續)

本集團對採用附追索權方式出售的金融資產，或將持有的金融資產背書轉讓，需確定該金融資產所有權上幾乎所有的風險和報酬是否已經轉移。已將該金融資產所有權上幾乎所有的風險和報酬轉移給轉入方的，終止確認該金融資產；保留了金融資產所有權上幾乎所有的風險和報酬的，不終止確認該金融資產；既沒有轉移也沒有保留金融資產所有權上幾乎所有的風險和報酬的，則繼續判斷企業是否對該資產保留了控制，並根據前面各段所述的原則進行會計處理。

4. 金融負債的終止確認

金融負債(或其一部分)的現時義務已經解除的，本集團終止確認該金融負債(或該部分金融負債)。本集團(借入方)與借出方簽訂協議，以承擔新金融負債的方式替換原金融負債，且新金融負債與原金融負債的合同條款實質上不同的，終止確認原金融負債，同時確認一項新金融負債。本集團對原金融負債(或其一部分)的合同條款作出實質性修改的，終止確認原金融負債，同時按照修改後的條款確認一項新金融負債。

金融負債(或其一部分)終止確認的，本集團將其賬面價值與支付的對價(包括轉出的非現金資產或承擔的負債)之間的差額，計入當期損益。

5. 金融資產和金融負債的抵銷

當本集團具有抵銷已確認金額的金融資產和金融負債的法定權利，且該種法定權利是當前可執行的，同時本集團計劃以淨額結算或同時變現該金融資產和清償該金融負債時，金融資產和金融負債以相互抵銷後的淨額在資產負債表內列示。除此以外，金融資產和金融負債在資產負債表內分別列示，不予相互抵銷。

財務報表附註

(除特別註明外，本附註金額單位均為人民幣元)

三、重要會計政策和會計估計(續)

(十一)金融工具(續)

6. 金融資產和金融負債的公允價值確定方法

存在活躍市場的金融工具，以活躍市場中的報價確定其公允價值；如不存在活躍市場，採用估值技術確定其公允價值。在有限情況下，如果用以確定公允價值的近期信息不足，或者公允價值的可能估計金額分佈範圍很廣，而成本代表了該範圍內對公允價值的最佳估計的，該成本可代表其在該分佈範圍內對公允價值的恰當估計。本集團利用初始確認日後可獲得的關於被投資方業績和經營的所有信息，判斷成本能否代表公允價值。

7. 權益工具

權益工具是指能證明擁有本集團在扣除所有負債後的資產中的剩餘權益的合同。本集團發行(含再融資)、回購、出售或註銷權益工具作為權益的變動處理，與權益性交易相關的交易費用從權益中扣減。本集團不確認權益工具的公允價值變動。

本集團權益工具在存續期間分派股利(含分類為權益工具的工具所產生的「利息」)的，作為利潤分配處理。

8. 金融工具減值

本集團以預期信用損失為基礎，對本集團以攤餘成本計量的金融資產(含應收款項，包括應收票據和應收賬款)、應收款項融資、租賃應收款、其他應收款、本公司做出的除分類為以公允價值計量且變動計入當期損益的金融負債以外的貸款承諾、非以公允價值計量且其變動計入當期損益的財務擔保合同進行減值會計處理並確認壞賬準備。

(1) 預期信用損失的確定方法及會計處理方法

本集團對上述各項目按照其適用的預期信用損失計量方法計提減值準備並確認信用減值損失。

三、重要會計政策和會計估計(續)

(十一) 金融工具(續)

8. 金融工具減值(續)

(1) 預期信用損失的確定方法及會計處理方法(續)

信用損失，是指本集團按照原實際利率折現的、根據合同應收的所有合同現金流量與預期收取的所有現金流量之間的差額，即全部現金短缺的現值。其中，對於本集團購買或源生的已發生信用減值的金融資產，應按照該金融資產經信用調整的實際利率折現。

預期信用損失計量的一般方法是指，本集團在每個資產負債表日評估金融資產(含合同資產等其他適用項目，下同)的信用風險自初始確認後是否已經顯著增加，如果信用風險自初始確認後已顯著增加，本集團按照相當於整個存續期內預期信用損失的金額計量損失準備；如果信用風險自初始確認後未顯著增加，本集團按照相當於未來12個月內預期信用損失的金額計量損失準備。本集團在評估預期信用損失時，考慮所有合理且有依據的信息，包括前瞻性信息。

對於在資產負債表日具有較低信用風險的金融工具，本集團假設其信用風險自初始確認後並未顯著增加，選擇按照未來12個月內的預期信用損失計量損失準備。

(2) 信用風險自初始確認後是否顯著增加的判斷標準

如果某項金融資產在資產負債表日確定的預計存續期內的違約概率顯著高於在初始確認時確定的預計存續期內的違約概率，則表明該項金融資產的信用風險顯著增加。除特殊情況外，本集團採用未來12個月內發生的違約風險的變化作為整個存續期內發生違約風險變化的合理估計，來確定自初始確認後信用風險是否顯著增加。

(3) 以組合為基礎評估預期信用風險的組合方法

本集團對於信用風險顯著不同具備以下特徵的應收票據、應收賬款和其他應收款單項評價信用風險。如：應收關聯方款項；與對方存在爭議或涉及訴訟、仲裁的應收款項；已有明顯跡象表明債務人很可能無法履行還款義務的應收票據和應收款項等。

除了單項評估信用風險的金融資產外，本集團基於共同風險特徵將金融資產劃分為不同的組別，在組合的基礎上評估信用風險。

財務報表附註

(除特別註明外，本附註金額單位均為人民幣元)

三、重要會計政策和會計估計(續)

(十一) 金融工具(續)

8. 金融工具減值(續)

(4) 金融資產減值的會計處理方法

為反映金融工具的信用風險自初始確認後的變化，本集團在每個資產負債表日重新計量預期信用損失，由此形成的損失準備的增加或轉回金額，應當作為減值損失或利得計入當期損益，並根據金融工具的種類，抵減該金融資產在資產負債表中列示的賬面價值或計入預計負債(貸款承諾或財務擔保合同)或計入其他綜合收益(以公允價值計量且其變動計入其他綜合收益的債權投資)。

(5) 金融資產信用損失的確定方法

本集團以預期信用損失為基礎，對以攤餘成本計量的金融資產(含應收款項)、分類為以公允價值計量且其變動計入其他綜合收益的金融資產(含應收款項融資)、租賃應收款進行減值會計處理並確認損失準備。

本集團在每個資產負債表日評估相關金融工具的信用風險自初始確認後是否顯著增加，將金融工具發生信用減值的過程分為三個階段，對於不同階段的金融工具減值採用不同的會計處理方法：(1)第一階段，金融工具的信用風險自初始確認後未顯著增加的，本集團按照該金融工具未來12個月的預期信用損失計量損失準備，並按照其賬面餘額(即未扣除減值準備)和實際利率計算利息收入；(2)第二階段，金融工具的信用風險自初始確認後已顯著增加但未發生信用減值的，本集團按照該金融工具整個存續期的預期信用損失計量損失準備，並按照其賬面餘額和實際利率計算利息收入；(3)第三階段，初始確認後發生信用減值的，本集團按照該金融工具整個存續期的預期信用損失計量損失準備，並按照其攤餘成本(賬面餘額減已計提減值準備)和實際利率計算利息收入。

① 較低信用風險的金融工具計量損失準備的方法

對於在資產負債表日具有較低信用風險的金融工具，本集團可以不用與其初始確認時的信用風險進行比較，而直接做出該工具的信用風險自初始確認後未顯著增加的假定。

三、重要會計政策和會計估計(續)

(十一) 金融工具(續)

8. 金融工具減值(續)

(5) 金融資產信用損失的確定方法(續)

① 較低信用風險的金融工具計量損失準備的方法(續)

如果金融工具的違約風險較低，債務人在短期內履行其合同現金流量義務的能力很強，並且即便較長時期內經濟形勢和經營環境存在不利變化但未必一定降低借款人履行其合同現金流量義務的能力，該金融工具被視為具有較低的信用風險。

② 不包含重大融資成分的應收款項、合同資產

對於由《企業會計準則第14號—收入》規範的交易形成的不含重大融資成分的應收款項或合同資產，本集團採用簡化方法，即始終按整個存續期預期信用損失計量損失準備。

根據金融工具的性質，本集團以單項金融資產或金融資產組合為基礎評估信用風險是否顯著增加。本集團根據信用風險特徵將應收票據、應收賬款劃分為若干組合，在組合基礎上計算預期信用損失，確定組合的依據如下：

應收賬款組合1：賬齡組合

應收賬款組合2：單項計提組合

應收票據組合1：賬齡組合

應收票據組合2：低風險組合

賬齡段分析均根據入賬日期確定。

其中賬齡組合的預期信用損失率為：

賬齡	賬齡組合預期 信用損失率(%)
1年以內(含1年，下同)	1.00
1-2年	10.00
2-3年	30.00
3-4年	50.00
4-5年	80.00
5年以上	100.00

財務報表附註

(除特別註明外，本附註金額單位均為人民幣元)

三、重要會計政策和會計估計(續)

(十一) 金融工具(續)

8. 金融工具減值(續)

(5) 金融資產信用損失的確定方法(續)

③ 其他金融資產計量損失準備的方法

對於除上述以外的金融資產，如：債權投資、其他債權投資、其他應收款、除租賃應收款以外的長期應收款等，本集團按照一般方法，即「三階段」模型計量損失準備。

本集團根據款項性質將其他應收款劃分為若干組合，在組合基礎上計算預期信用損失，確定組合的依據如下：

其他應收款組合1：賬齡組合

其他應收款組合2：信用風險極低的金融資產組合

其他應收款組合3：關聯方組合

其他應收款組合4：保證金類組合

其中，賬齡組合的預期信用損失率為：

賬齡	其他應收款賬齡組合 預期信用損失率(%)
1年以內(含1年，下同)	1.00
1-2年	10.00
2-3年	30.00
3-4年	50.00
4-5年	80.00
5年以上	100.00

(十二) 應收票據

詳見本附註三、(十一)「金融工具」8(5)②按組合計量預期信用損失的應收票據。

(十三) 應收款項融資

詳見本附註三、(十一)「金融工具」金融資產和金融負債的確認依據、計量方法和終止確認條件。

三、重要會計政策和會計估計(續)

(十四) 其他應收款

詳見本附註三、(十一)「金融工具」8(5)③按組合計量預期信用損失的其他應收款。

(十五) 存貨

1. 存貨的分類

存貨主要包括在途物資、原材料、在產品、半成品、產成品、低值易耗品、包裝物、委託加工物資、庫存商品、發出商品等。

2. 存貨取得和發出的計價方法

存貨在取得時按實際成本計價，存貨成本包括採購成本、加工成本和其他成本。領用和發出時按加權平均法計價；產成品、庫存商品和在產品成本包括原材料、直接人工以及在正常生產能力下按合理的方法分配的製造費用。

3. 存貨的盤存制度

存貨盤存制度為永續盤存制。

4. 低值易耗品和包裝物的攤銷方法

低值易耗品於領用時按一次攤銷法攤銷；包裝物於領用時按一次攤銷法攤銷。

5. 存貨可變現淨值的確認和跌價準備的計提方法

可變現淨值是指在日常活動中，存貨的估計售價減去至完工時估計將要發生的成本、估計的銷售費用以及相關稅費後的金額。在確定存貨的可變現淨值時，以取得的確鑿證據為基礎，同時考慮持有存貨的目的以及資產負債表日後事項的影響。

在資產負債表日，存貨按照成本與可變現淨值孰低計量。當其可變現淨值低於成本時，提取存貨跌價準備。存貨跌價準備按單個存貨項目的成本高於其可變現淨值的差額提取。

計提存貨跌價準備後，如果以前減記存貨價值的影響因素已經消失，導致存貨的可變現淨值高於其賬面價值的，在原已計提的存貨跌價準備金額內予以轉回，轉回的金額計入當期損益。

財務報表附註

(除特別註明外，本附註金額單位均為人民幣元)

三、重要會計政策和會計估計(續)

(十六) 持有待售資產和處置組

本集團若主要通過出售(包括具有商業實質的非貨幣性資產交換，下同)而非持續使用一項非流動資產或處置組收回其賬面價值的，則將其劃分為持有待售類別。具體標準為同時滿足以下條件：某項非流動資產或處置組根據類似交易中出售此類資產或處置組的慣例，在當前狀況下即可立即出售；本集團已經就出售計劃作出決議且獲得確定的購買承諾；預計出售將在一年內完成。其中，處置組是指在一項交易中作為整體通過出售或其他方式一併處置的一組資產，以及在該交易中轉讓的與這些資產直接相關的負債。處置組所屬的資產組或資產組組合按照《企業會計準則第8號—資產減值》分攤了企業合併中取得的商譽的，該處置組應當包含分攤至處置組的商譽。

本集團初始計量或在資產負債表日重新計量劃分為持有待售的非流動資產和處置組時，其賬面價值高於公允價值減去出售費用後的淨額的，將賬面價值減記至公允價值減去出售費用後的淨額，減記的金額確認為資產減值損失，計入當期損益，同時計提持有待售資產減值準備。對於處置組，所確認的資產減值損失先抵減處置組中商譽的賬面價值，再按比例抵減該處置組內適用《企業會計準則第42號—持有待售的非流動資產、處置組和終止經營》(以下簡稱「持有待售準則」)的計量規定的各項非流動資產的賬面價值。後續資產負債表日持有待售的處置組公允價值減去出售費用後的淨額增加的，以前減記的金額應當予以恢復，並在劃分為持有待售類別後適用持有待售準則計量規定的非流動資產確認的資產減值損失金額內轉回，轉回金額計入當期損益，並根據處置組中除商譽外適用持有待售準則計量規定的各項非流動資產賬面價值所佔比重按比例增加其賬面價值；已抵減的商譽賬面價值，以及適用持有待售準則計量規定的非流動資產在劃分為持有待售類別前確認的資產減值損失不得轉回。

持有待售的非流動資產或處置組中的非流動資產不計提折舊或攤銷，持有待售的處置組中負債的利息和其他費用繼續予以確認。

非流動資產或處置組不再滿足持有待售類別的劃分條件時，本集團不再將其繼續劃分為持有待售類別或將非流動資產從持有待售的處置組中移除，並按照以下兩者孰低計量：(1)劃分為持有待售類別前的賬面價值，按照假定不劃分為持有待售類別情況下本應確認的折舊、攤銷或減值等進行調整後的金額；(2)可收回金額。

三、重要會計政策和會計估計(續)

(十七) 長期股權投資

本部分所指的長期股權投資是指本集團對被投資單位具有控制、共同控制或重大影響的長期股權投資。本集團對被投資單位不具有控制、共同控制或重大影響的長期股權投資，作為以公允價值計量且其變動計入當期損益的金融資產核算，其中如果屬於非交易性的，本集團在初始確認時可選擇將其指定為以公允價值計量且其變動計入其他綜合收益的金融資產核算，其會計政策詳見本附註三、(十一)「金融工具」。

共同控制，是指本集團按照相關約定對某項安排所共有的控制，並且該安排的相關活動必須經過分享控制權的參與方一致同意後才能決策。重大影響，是指本集團對被投資單位的財務和經營政策有參與決策的權力，但並不能夠控制或者與其他方一起共同控制這些政策的制定。

1. 投資成本的確定

對於同一控制下的企業合併取得的長期股權投資，在合併日按照被合併方股東權益在最終控制方合併財務報表中的賬面價值的份額作為長期股權投資的初始投資成本。長期股權投資初始投資成本與支付的現金、轉讓的非現金資產以及所承擔債務賬面價值之間的差額，調整資本公積；資本公積不足沖減的，調整留存收益。以發行權益性證券作為合併對價的，在合併日按照被合併方股東權益在最終控制方合併財務報表中的賬面價值的份額作為長期股權投資的初始投資成本，按照發行股份的面值總額作為股本，長期股權投資初始投資成本與所發行股份面值總額之間的差額，調整資本公積；資本公積不足沖減的，調整留存收益。通過多次交易分步取得同一控制下被合併方的股權，最終形成同一控制下企業合併的，應分別是否屬於「一攬子交易」進行處理：屬於「一攬子交易」的，將各項交易作為一項取得控制權的交易進行會計處理。不屬於「一攬子交易」的，在合併日按照應享有被合併方股東權益在最終控制方合併財務報表中的賬面價值的份額作為長期股權投資的初始投資成本，長期股權投資初始投資成本與達到合併前的長期股權投資賬面價值加上合併日進一步取得股份新支付對價的賬面價值之和的差額，調整資本公積；資本公積不足沖減的，調整留存收益。合併日之前持有的股權投資因採用權益法核算或作為以公允價值計量且其變動計入其他綜合收益的金融資產而確認的其他綜合收益，暫不進行會計處理。

三、重要會計政策和會計估計(續)

(十七)長期股權投資(續)

1. 投資成本的確定(續)

對於非同一控制下的企業合併取得的長期股權投資，在購買日按照合併成本作為長期股權投資的初始投資成本，合併成本包括購買方付出的資產、發生或承擔的負債、發行的權益性證券的公允價值之和。通過多次交易分步取得被購買方的股權，最終形成非同一控制下的企業合併的，應分別是否屬於「一攬子交易」進行處理：屬於「一攬子交易」的，將各項交易作為一項取得控制權的交易進行會計處理。不屬於「一攬子交易」的，按照原持有被購買方的股權投資賬面價值加上新增投資成本之和，作為改按成本法核算的長期股權投資的初始投資成本。原持有的股權採用權益法核算的，相關其他綜合收益暫不進行會計處理。

合併方或購買方為企業合併發生的審計、法律服務、評估諮詢等中介費用以及其他相關管理費用，於發生時計入當期損益。

除企業合併形成的長期股權投資外的其他股權投資，按成本進行初始計量，該成本視長期股權投資取得方式的不同，分別按照本集團實際支付的現金購買價款、本集團發行的權益性證券的公允價值、投資合同或協議約定的價值、非貨幣性資產交換交易中換出資產的公允價值或原賬面價值、該項長期股權投資自身的公允價值等方式確定。與取得長期股權投資直接相關的費用、稅金及其他必要支出也計入投資成本。對於因追加投資能夠對被投資單位實施重大影響或實施共同控制但不構成控制的，長期股權投資成本為按照《企業會計準則第22號—金融工具確認和計量》確定的原持有股權投資的公允價值加上新增投資成本之和。

2. 後續計量及損益確認方法

對被投資單位具有共同控制(構成共同經營者除外)或重大影響的長期股權投資，採用權益法核算。此外，公司財務報表採用成本法核算能夠對被投資單位實施控制的長期股權投資。

(1) 成本法核算的長期股權投資

採用成本法核算時，長期股權投資按初始投資成本計價，追加或收回投資調整長期股權投資的成本。除取得投資時實際支付的價款或者對價中包含的已宣告但尚未發放的現金股利或者利潤外，當期投資收益按照享有被投資單位宣告發放的現金股利或利潤確認。

三、重要會計政策和會計估計(續)

(十七) 長期股權投資(續)

2. 後續計量及損益確認方法(續)

(2) 權益法核算的長期股權投資

採用權益法核算時，長期股權投資的初始投資成本大於投資時應享有被投資單位可辨認淨資產公允價值份額的，不調整長期股權投資的初始投資成本；初始投資成本小於投資時應享有被投資單位可辨認淨資產公允價值份額的，其差額計入當期損益，同時調整長期股權投資的成本。

採用權益法核算時，按照應享有或應分擔的被投資單位實現的淨損益和其他綜合收益的份額，分別確認投資收益和其他綜合收益，同時調整長期股權投資的賬面價值；按照被投資單位宣告分派的利潤或現金股利計算應享有的部分，相應減少長期股權投資的賬面價值；對於被投資單位除淨損益、其他綜合收益和利潤分配以外所有者權益的其他變動，調整長期股權投資的賬面價值並計入資本公積。在確認應享有被投資單位淨損益的份額時，以取得投資時被投資單位各項可辨認資產等的公允價值為基礎，對被投資單位的淨利潤進行調整後確認。被投資單位採用的會計政策及會計期間與本集團不一致的，按照本集團的會計政策及會計期間對被投資單位的財務報表進行調整，並據以確認投資收益和其他綜合收益。對於本集團與聯營企業及合營企業之間發生的交易，投出或出售的資產不構成業務的，未實現內部交易損益按照享有的比例計算歸屬於本集團的部分予以抵銷，在此基礎上確認投資損益。但本集團與被投資單位發生的未實現內部交易損失，屬於所轉讓資產減值損失的，不予以抵銷。本集團向合營企業或聯營企業投出的資產構成業務的，投資方因此取得長期股權投資但未取得控制權的，以投出業務的公允價值作為新增長期股權投資的初始投資成本，初始投資成本與投出業務的賬面價值之差，全額計入當期損益。本集團向合營企業或聯營企業出售的資產構成業務的，取得的對價與業務的賬面價值之差，全額計入當期損益。本集團自聯營企業及合營企業購入的資產構成業務的，按《企業會計準則第20號—企業合併》的規定進行會計處理，全額確認與交易相關的利得或損失。

財務報表附註

(除特別註明外，本附註金額單位均為人民幣元)

三、 重要會計政策和會計估計(續)

(十七) 長期股權投資(續)

2. 後續計量及損益確認方法(續)

(2) 權益法核算的長期股權投資(續)

在確認應分擔被投資單位發生的淨虧損時，以長期股權投資的賬面價值和其他實質上構成對被投資單位淨投資的長期權益減記至零為限。此外，如本集團對被投資單位負有承擔額外損失的義務，則按預計承擔的義務確認預計負債，計入當期投資損失。被投資單位以後期間實現淨利潤的，本集團在收益分享額彌補未確認的虧損分擔額後，恢復確認收益分享額。

(3) 收購少數股權

在編製合併財務報表時，因購買少數股權新增的長期股權投資與按照新增持股比例計算應享有子公司自購買日(或合併日)開始持續計算的淨資產份額之間的差額，調整資本公積，資本公積不足沖減的，調整留存收益。

(4) 處置長期股權投資

在合併財務報表中，母公司在不喪失控制權的情況下部分處置對子公司的長期股權投資，處置價款與處置長期股權投資相對應享有子公司淨資產的差額計入股東權益；母公司部分處置對子公司的長期股權投資導致喪失對子公司控制權的，按本附註三、(七)2「合併財務報表編製的方法」中所述的相關會計政策處理。

其他情形下的長期股權投資處置，對於處置的股權，其賬面價值與實際取得價款的差額，計入當期損益。

採用權益法核算的長期股權投資，處置後的剩餘股權仍採用權益法核算的，在處置時將原計入股東權益的其他綜合收益部分按相應的比例採用與被投資單位直接處置相關資產或負債相同的基礎進行會計處理。因被投資方除淨損益、其他綜合收益和利潤分配以外的其他所有者權益變動而確認的所有者權益，按比例結轉入當期損益。

三、重要會計政策和會計估計(續)

(十七) 長期股權投資(續)

2. 後續計量及損益確認方法(續)

(4) 處置長期股權投資(續)

採用成本法核算的長期股權投資，處置後剩餘股權仍採用成本法核算的，其在取得對被投資單位的控制之前因採用權益法核算或金融工具確認和計量準則核算而確認的其他綜合收益，採用與被投資單位直接處置相關資產或負債相同的基礎進行會計處理，並按比例結轉當期損益；因採用權益法核算而確認的被投資單位淨資產中除淨損益、其他綜合收益和利潤分配以外的其他所有者權益變動按比例結轉當期損益。

本集團因處置部分股權投資喪失了對被投資單位的控制的，在編製個別財務報表時，處置後的剩餘股權能夠對被投資單位實施共同控制或施加重大影響的，改按權益法核算，並對該剩餘股權視同自取得時即採用權益法核算進行調整；處置後的剩餘股權不能對被投資單位實施共同控制或施加重大影響的，改按金融工具確認和計量準則的有關規定進行會計處理，其在喪失控制之日的公允價值與賬面價值之間的差額計入當期損益。對於本集團取得對被投資單位的控制之前，因採用權益法核算或金融工具確認和計量準則核算而確認的其他綜合收益，在喪失對被投資單位控制時採用與被投資單位直接處置相關資產或負債相同的基礎進行會計處理，因採用權益法核算而確認的被投資單位淨資產中除淨損益、其他綜合收益和利潤分配以外的其他所有者權益變動在喪失對被投資單位控制時結轉入當期損益。其中，處置後的剩餘股權採用權益法核算的，其他綜合收益和其他所有者權益按比例結轉；處置後的剩餘股權改按金融工具確認和計量準則進行會計處理的，其他綜合收益和其他所有者權益全部結轉。

本集團因處置部分股權投資喪失了對被投資單位的共同控制或重大影響的，處置後的剩餘股權改按金融工具確認和計量準則核算，其在喪失共同控制或重大影響之日的公允價值與賬面價值之間的差額計入當期損益。原股權投資因採用權益法核算而確認的其他綜合收益，在終止採用權益法核算時採用與被投資單位直接處置相關資產或負債相同的基礎進行會計處理，因被投資方除淨損益、其他綜合收益和利潤分配以外的其他所有者權益變動而確認的所有者權益，在終止採用權益法時全部轉入當期投資收益。

財務報表附註

(除特別註明外，本附註金額單位均為人民幣元)

三、重要會計政策和會計估計(續)

(十七) 長期股權投資(續)

2. 後續計量及損益確認方法(續)

(4) 處置長期股權投資(續)

本集團通過多次交易分步處置對子公司股權投資直至喪失控制權，如果上述交易屬於一攬子交易的，將各項交易作為一項處置子公司股權投資並喪失控制權的交易進行會計處理，在喪失控制權之前每一次處置價款與所處置的股權對應的長期股權投資賬面價值之間的差額，先確認為其他綜合收益，到喪失控制權時再一併轉入喪失控制權的當期損益。

(十八) 投資性房地產

投資性房地產是指為賺取租金或資本增值，或兩者兼有而持有的房地產。包括已出租的土地使用權、持有並準備增值後轉讓的土地使用權、已出租的建築物等。

投資性房地產按成本進行初始計量。與投資性房地產有關的後續支出，如果與該資產有關的經濟利益很可能流入且其成本能可靠地計量，則計入投資性房地產成本。其他後續支出，在發生時計入當期損益。

本集團採用成本模式對投資性房地產進行後續計量，並按照與房屋建築物或土地使用權一致的政策進行折舊或攤銷。

投資性房地產的減值測試方法和減值準備計提方法詳見附註三、(二十四)「長期資產減值」。

自用房地產或存貨轉換為投資性房地產或投資性房地產轉換為自用房地產時，按轉換前的賬面價值作為轉換後的入賬價值。

投資性房地產的用途改變為自用時，自改變之日起，將該投資性房地產轉換為固定資產或無形資產。自用房地產的用途改變為賺取租金或資本增值時，自改變之日起，將固定資產或無形資產轉換為投資性房地產。發生轉換時，轉換為採用成本模式計量的投資性房地產的，以轉換前的賬面價值作為轉換後的入賬價值；轉換為以公允價值模式計量的投資性房地產的，以轉換日的公允價值作為轉換後的入賬價值。

當投資性房地產被處置、或者永久退出使用且預計不能從其處置中取得經濟利益時，終止確認該項投資性房地產。投資性房地產出售、轉讓、報廢或毀損的處置收入扣除其賬面價值和相關稅費後計入當期損益。

三、重要會計政策和會計估計(續)

(十九) 固定資產

1. 固定資產確認條件

固定資產是指為生產商品、提供勞務、出租或經營管理而持有的，使用壽命超過一個會計年度的有形資產。固定資產僅在與其有關的經濟利益很可能流入本集團，且其成本能夠可靠地計量時才予以確認。固定資產按成本並考慮預計棄置費用因素的影響進行初始計量。

2. 各類固定資產的折舊方法

固定資產從達到預定可使用狀態的次月起，採用年限平均法在使用壽命內計提折舊。各類固定資產的使用壽命、預計淨殘值和年折舊率如下：

類別	折舊方法	折舊年限(年)	殘值率(%)	年折舊率(%)
房屋及建築物	年限平均法	10-70	0-10	1.29-10
機器設備	年限平均法	4-18	0-10	5-25
運輸設備	年限平均法	5-10	0-10	9-20
電器設備	年限平均法	5-10	0-10	9-20
辦公設備	年限平均法	4-8	0-10	11.25-25
固定資產裝修	年限平均法	5	0	20

預計淨殘值是指假定固定資產預計使用壽命已滿並處於使用壽命終了時的預期狀態，本集團目前從該項資產處置中獲得的扣除預計處置費用後的金額。

3. 固定資產的減值測試方法及減值準備計提方法

固定資產的減值測試方法和減值準備計提方法詳見本附註三、(二十四)「長期資產減值」。

4. 固定資產處置

與固定資產有關的後續支出，如果與該固定資產有關的經濟利益很可能流入且其成本能可靠地計量，則計入固定資產成本，並終止確認被替換部分的賬面價值。除此以外的其他後續支出，在發生時計入當期損益。

當固定資產處於處置狀態或預期通過使用或處置不能產生經濟利益時，終止確認該固定資產。固定資產出售、轉讓、報廢或毀損的處置收入扣除其賬面價值和相關稅費後的差額計入當期損益。

本集團至少於年度終了對固定資產的使用壽命、預計淨殘值和折舊方法進行覆核，如發生改變則作為會計估計變更處理。

財務報表附註

(除特別註明外，本附註金額單位均為人民幣元)

三、重要會計政策和會計估計(續)

(二十) 在建工程

在建工程成本按實際工程支出確定，包括在建期間發生的各項工程支出、工程達到預定可使用狀態前的資本化的借款費用以及其他相關費用等。

在建工程在達到預定可使用狀態時，轉入固定資產並自次月起開始計提折舊。所建造的在建工程已達到預定可使用狀態，但尚未辦理竣工決算的，自達到預定可使用狀態之日起，根據工程預算、造價或者工程實際成本等，按估計的價值轉入固定資產，並按本集團固定資產折舊政策計提折舊，待辦理竣工決算後再按實際成本調整原來的暫估價值。

在建工程的減值測試方法和減值準備計提方法詳見附註三、(二十四)「長期資產減值」。

(二十一) 借款費用

借款費用包括借款利息、折價或溢價的攤銷、輔助費用以及因外幣借款而發生的匯兌差額等。可直接歸屬於符合資本化條件的資產的購建或者生產的借款費用，在資產支出已經發生、借款費用已經發生、為使資產達到預定可使用或可銷售狀態所必要的購建或生產活動已經開始時，開始資本化；構建或者生產的符合資本化條件的資產達到預定可使用狀態或者可銷售狀態時，停止資本化。其餘借款費用在發生當期確認為費用。

專門借款當期實際發生的利息費用，減去尚未動用的借款資金存入銀行取得的利息收入或進行暫時性投資取得的投資收益後的金額予以資本化；一般借款根據累計資產支出超過專門借款部分的資產支出加權平均數乘以所佔用一般借款的資本化率，確定資本化金額。資本化率根據一般借款的加權平均利率計算確定。

資本化期間內，外幣專門借款的匯兌差額全部予以資本化；外幣一般借款的匯兌差額計入當期損益。

符合資本化條件的資產指需要經過相當長時間的購建或者生產活動才能達到預定可使用或可銷售狀態的固定資產、投資性房地產和存貨等資產。

如果符合資本化條件的資產在購建或生產過程中發生非正常中斷、並且中斷時間連續超過3個月的，暫停借款費用的資本化，直至資產的購建或生產活動重新開始。

三、重要會計政策和會計估計(續)

(二十二) 生物資產

生產性生物資產

生產性生物資產是指為產出農產品、提供勞務或出租等目的而持有的生物資產，包括經濟林、薪炭林、產畜和役畜等。生產性生物資產按照成本進行初始計量。自行營造或繁殖的生產性生物資產的成本，為該資產在達到預定生產經營目的前發生的可直接歸屬於該資產的必要支出，包括符合資本化條件的借款費用。

生產性生物資產在達到預定生產經營目的後採用年限平均法在使用壽命內計提折舊。各類生產性生物資產的使用壽命、預計淨殘值率和年折舊率列示如下：

類別	使用壽命	預計淨殘值率(%)	年折舊率(%)
茶枝柑樹	10年	5.00	9.50

本集團至少於年度終了對生產性生物資產的使用壽命、預計淨殘值和折舊方法進行覆核，如發生改變則作為會計估計變更處理。

生產性生物資產出售、盤虧、死亡或毀損的處置收入扣除其賬面價值和相關稅費後的差額計入當期損益。

本集團在每一個資產負債表日檢查生產性生物資產是否存在可能發生減值的跡象。如果該資產存在減值跡象，則估計其可收回金額。估計資產的可收回金額以單項資產為基礎，如果難以對單項資產的可收回金額進行估計的，則以該資產所屬的資產組為基礎確定資產組的可收回金額。如果資產的可收回金額低於其賬面價值，按其差額計提資產減值準備，並計入當期損益。

上述資產減值損失一經確認，在以後會計期間不予轉回。

如果生產性生物資產改變用途，作為消耗性生物資產，其改變用途後的成本按改變用途時的賬面價值確定；若生產性生物資產改變用途作為公益性生物資產，則按照《企業會計準則第8號—資產減值》規定考慮是否發生減值，發生減值時先計提減值準備，再按計提減值準備後的賬面價值確定。

財務報表附註

(除特別註明外，本附註金額單位均為人民幣元)

三、重要會計政策和會計估計(續)

(二十三) 無形資產

1. 無形資產的計價方法

無形資產是指本集團擁有或者控制的沒有實物形態的可辨認非貨幣性資產。

無形資產按成本進行初始計量。與無形資產有關的支出，如果相關的經濟利益很可能流入本集團且其成本能可靠地計量，則計入無形資產成本。除此以外的其他項目的支出，在發生時計入當期損益。

取得的土地使用權通常作為無形資產核算。自行開發建造廠房等建築物，相關的土地使用權支出和建築物建造成本則分別作為無形資產和固定資產核算。如為外購的房屋及建築物，則將有關價款在土地使用權和建築物之間進行分配，難以合理分配的，全部作為固定資產處理。

2. 使用壽命及其確定依據、估計情況、攤銷方法或覆核程序

使用壽命有限無形資產採用下表列示進行攤銷，並在年度終了，對無形資產的使用壽命和攤銷方法進行覆核，如與原先估計數存在差異的，進行相應的調整。使用壽命不確定的無形資產不攤銷，但在年度終了，對使用壽命進行覆核，當有確鑿證據表明其使用壽命是有限的，則估計其使用壽命。

使用壽命有限的無形資產的使用壽命及其確定依據和攤銷方法：

資產類別	使用壽命(年)	使用壽命的確定依據	攤銷方法
土地使用權	20-50	土地使用權期限	平均年限法
專利權	5-20	預計受益年限	平均年限法
非專利技術	5-20	預計受益年限	平均年限法
商標權	5-10	預計受益年限	平均年限法
軟件	2-10	預計受益年限	平均年限法

年末，對使用壽命有限的無形資產的使用壽命和攤銷方法進行覆核，如發生變更則作為會計估計變更處理。此外，根據可獲得的情況判斷，有確鑿證據表明的無法合理估計其使用壽命的無形資產為使用壽命不確定的無形資產。

本集團擁有白雲山商標、大神產品商標以及星群系列、中一系列、潘高壽系列、陳李濟系列、敬修堂系列、奇星系列、健之橋系列、國盈、健民、王老吉系列、大寨、維一系列等產品商標，本集團認為在可預見的將來該產品商標均會使用並帶給本集團預期的經濟利益流入，故認定其使用壽命為不確定。

三、重要會計政策和會計估計(續)

(二十三) 無形資產(續)

3. 研究與開發支出

本集團內部研究開發項目的支出分為研究階段支出與開發階段支出。

劃分本集團內部研究開發項目研究階段支出和開發階段支出的具體標準為：研究階段支出是指藥品(含新藥和原有藥品劑型改變)研發進入三期臨床試驗階段前的所有開支。進入三期臨床試驗以有關管理部門的批准文件為準。

開發階段支出是指藥品(含新藥和原有藥品劑型改變)研發進入三期臨床試驗階段後的可直接歸屬的開支。進入三期臨床試驗以有關管理部門的批准文件為準。

研究階段的支出，於發生時計入當期損益。

開發階段的支出同時滿足下列條件的，予以資本化，不能滿足下述條件的開發階段的支出計入當期損益：

- (1) 完成該無形資產以使其能夠使用或出售在技術上具有可行性；
- (2) 具有完成該無形資產並使用或出售的意圖；
- (3) 無形資產產生經濟利益的方式，包括能夠證明運用該無形資產生產的產品存在市場或無形資產自身存在市場，無形資產將在內部使用的，能夠證明其有用性；
- (4) 有足夠的技術、財務資源和其他資源支持，以完成該無形資產的開發，並有能力使用或出售該無形資產；
- (5) 歸屬於該無形資產開發階段的支出能夠可靠地計量。

無法區分研究階段支出和開發階段支出的，將發生的研發支出全部計入當期損益。

4. 無形資產的減值測試方法及減值準備計提方法

無形資產的減值測試方法和減值準備計提方法詳見本附註三、(二十四)「長期資產減值」。

財務報表附註

(除特別註明外，本附註金額單位均為人民幣元)

三、 重要會計政策和會計估計(續)

(二十四) 長期資產減值

對於固定資產、在建工程、使用壽命有限的無形資產、以成本模式計量的投資性房地產及對子公司、合營企業、聯營企業的長期股權投資等非流動資產，本集團於資產負債表日判斷是否存在減值跡象。如存在減值跡象的，則估計其可收回金額，進行減值測試。商譽、使用壽命不確定的無形資產和尚未達到可使用狀態的無形資產，無論是否存在減值跡象，每年均進行減值測試。

減值測試結果表明資產的可收回金額低於其賬面價值的，按其差額計提減值準備並計入減值損失。可收回金額為資產的公允價值減去處置費用後的淨額與資產預計未來現金流量的現值兩者之間的較高者。資產的公允價值根據公平交易中銷售協議價格確定；不存在銷售協議但存在資產活躍市場的，公允價值按照該資產的買方出價確定；不存在銷售協議和資產活躍市場的，則以可獲取的最佳信息為基礎估計資產的公允價值。處置費用包括與資產處置有關的法律費用、相關稅費、搬運費以及為使資產達到可銷售狀態所發生的直接費用。資產預計未來現金流量的現值，按照資產在持續使用過程中和最終處置時所產生的預計未來現金流量，選擇恰當的折現率對其進行折現後的金額加以確定。資產減值準備按單項資產為基礎計算並確認，如果難以對單項資產的可收回金額進行估計的，以該資產所屬的資產組確定資產組的可收回金額。資產組是能夠獨立產生現金流入的最小資產組合。

在財務報表中單獨列示的商譽，在進行減值測試時，將商譽的賬面價值分攤至預期從企業合併的協同效應中受益的資產組或資產組組合。測試結果表明包含分攤的商譽的資產組或資產組組合的可收回金額低於其賬面價值的，確認相應的減值損失。減值損失金額先抵減分攤至該資產組或資產組組合的商譽的賬面價值，再根據資產組或資產組組合中除商譽以外的其他各項資產的賬面價值所佔比重，按比例抵減其他各項資產的賬面價值。

上述資產減值損失一經確認，以後期間不予轉回價值得以恢復的部分。

(二十五) 長期待攤費用

長期待攤費用包括經營租入固定資產改良及其他已經發生但應由本年和以後各年度負擔的、分攤期限在一年以上的各項費用。按預計受益期間分期平均攤銷，並以實際支出減去累計攤銷後的淨額列示。

三、重要會計政策和會計估計(續)

(二十六) 合同負債

合同負債，是指本集團已收或應收客戶對價而應向客戶轉讓商品的義務。如果在本集團向客戶轉讓商品之前，客戶已經支付了合同對價或本集團已經取得了無條件收款權，本集團在客戶實際支付款項和到期應支付款項孰早時點，將該已收或應收款項列示為合同負債。同一合同下的合同資產和合同負債以淨額列示，不同合同下的合同資產和合同負債不予抵銷。

(二十七) 職工薪酬

本集團職工薪酬主要包括短期職工薪酬、離職後福利、辭退福利以及其他長期職工福利。其中：

短期薪酬主要包括工資、獎金、津貼和補貼、職工福利費、醫療保險費、生育保險費、工傷保險費、住房公積金、工會經費和職工教育經費、非貨幣性福利等。本集團在職工為本集團提供服務的會計期間將實際發生的短期職工薪酬確認為負債，並計入當期損益或相關資產成本。其中非貨幣性福利按公允價值計量。

本集團境內企業按當地政府的相關規定為職工繳納基本養老保險和失業保險，在集團境內企業職工為本集團提供服務的會計期間，按以當地規定的繳納基數和比例計算應繳納金額，確認為負債，並計入當期損益或相關資產成本。

除基本養老保險外，本集團大部分境內企業依據國家企業年金製度的相關政策建立了企業年金計劃，本集團按職工工資總額的一定比例計繳企業年金，相應支出計入當期損益或相關資產成本。

本集團內香港公司廣藥白雲山香港公司根據香港《強制性公積金計劃條例》的規定，為合資格的香港員工提供強制性公積金供款。所有計劃的成本結算，均在有關期間的損益表扣除。計劃資產由獨立管理的基金獨立持有，與本集團資產分開管理。同時，根據香港《僱傭條例》，合資格於終止聘用時獲取長期服務金的僱員，當終止聘用該僱員時，須作出該等繳納。廣藥白雲山香港公司已就預期未來或需支付之長期服務金預計了相關負債。預計的負債是根據僱員截至結算日向公司提供服務所賺取的服務金作出的最佳估計。

在職工勞動合同到期之前解除與職工的勞動關係，或為鼓勵職工自願接受裁減而提出給予補償的建議，在本集團不能單方面撤回因解除勞動關係計劃或裁減建議所提供的辭退福利時，和本集團確認與涉及支付辭退福利的重組相關的成本兩者孰早日，確認辭退福利產生的職工薪酬負債，並計入當期損益。但辭退福利預期在年度報告期結束後十二個月不能完全支付的，按照其他長期職工薪酬處理。

財務報表附註

(除特別註明外，本附註金額單位均為人民幣元)

三、重要會計政策和會計估計(續)

(二十七) 職工薪酬(續)

職工內部退休計劃採用與上述辭退福利相同的原則處理。本集團將自職工停止提供服務日至正常退休日的期間擬支付的內退人員工資和繳納的社會保險費等，在符合預計負債確認條件時，計入當期損益(辭退福利)。

本集團向職工提供的其他長期職工福利，符合設定提存計劃的，按照設定提存計劃進行會計處理，除此之外按照設定受益計劃進行會計處理。

(二十八) 預計負債

當與或有事項相關的義務同時符合以下條件，確認為預計負債：1.該義務是本集團承擔的現時義務；2.履行該義務很可能導致經濟利益流出；3.該義務的金額能夠可靠地計量。

在資產負債表日，考慮與或有事項有關的風險、不確定性和貨幣時間價值等因素，按照履行相關現時義務所需支出的最佳估計數對預計負債進行計量，並綜合考慮與或有事項有關的風險、不確定性和貨幣時間價值等因素。貨幣時間價值影響重大的，通過對相關未來現金流出進行折現後確定最佳估計數；因隨着時間推移所進行的折現還原而導致的預計負債賬面價值的增加金額，確認為利息費用。

如果清償預計負債所需支出全部或部分預期由第三方補償的，補償金額在基本確定能夠收到時，作為資產單獨確認，且確認的補償金額不超過預計負債的賬面價值。

(二十九) 收入

本集團與客戶之間的合同同時滿足下列條件時，在客戶取得相關商品控制權時確認收入：合同各方已批准該合同並承諾將履行各自義務；合同明確了合同各方與所轉讓商品或提供勞務相關的權利和義務；合同有明確的與所轉讓商品相關的支付條款；合同具有商業實質，即履行該合同將改變公司未來現金流量的風險、時間分佈或金額；公司因向客戶轉讓商品而有權取得的對價很可能收回。

在合同開始日，本集團識別合同中存在的各單項履約義務，並將交易價格按照各單項履約義務所承諾商品的單獨售價的相對比例分攤至各單項履約義務。在確定交易價格時考慮了可變對價、合同中存在的重大融資成分、非現金對價、應付客戶對價等因素的影響。

三、重要會計政策和會計估計(續)

(二十九) 收入(續)

對於合同中的每個單項履約義務，如果滿足下列條件之一的，公司在相關履約時段內按照履約進度將分攤至該單項履約義務的交易價格確認為收入：客戶在公司履約的同時即取得並消耗公司履約所帶來的經濟利益；客戶能夠控制公司履約過程中在建的商品；公司履約過程中所產出的商品具有不可替代用途，且公司在整個合同期間內有權就累計至今已完成的履約部分收取款項。履約進度根據所轉讓商品的性質採用投入法或產出法確定，當履約進度不能合理確定時，公司已經發生的成本預計能夠得到補償的，按照已經發生的成本金額確認收入，直到履約進度能夠合理確定為止。

如果不滿足上述條件之一，則公司在客戶取得相關商品控制權的時點將分攤至該單項履約義務的交易價格確認收入。在判斷客戶是否已取得商品控制權時，公司考慮下列跡象：企業就該商品享有現時收款權利，即客戶就該商品負有現時付款義務；企業已將該商品的法定所有權轉移給客戶，即客戶已擁有該商品的法定所有權；企業已將該商品實物轉移給客戶，即客戶已實物佔有該商品；企業已將該商品所有權上的主要風險和報酬轉移給客戶，即客戶已取得該商品所有權上的主要風險和報酬；客戶已接受該商品；其他表明客戶已取得商品控制權的跡象。

本集團按照業務類型確定的收入確認具體原則和計量方法：

1. 銷售商品收入

本集團與客戶之間的銷售商品合同通常僅包含轉讓商品的履約義務。本集團通常在綜合考慮了下列因素的基礎上，以按約定向客戶交付產品時點確認收入：取得商品的現時收款權利、商品所有權上的主要風險和報酬的轉移、商品的法定所有權的轉移、商品實物資產的轉移、客戶接受該商品。

收入確認的具體方法如下：

- (1) 由本集團按照合同約定將貨物運送至約定地點，經客戶確認簽收，已收取貨款或取得收取貨款的憑證時，確認銷售收入。
- (2) 由客戶自提貨物時，在客戶提取貨物並簽收確認，已收取貨款或取得收取貨款的憑證時確認銷售收入。

2. 提供勞務收入

由於本集團履約的同時客戶即取得並消耗本集團履約所帶來的經濟利益，本集團將其作為在某一時段內履行的履約義務，按照履約進度確認收入。

財務報表附註

(除特別註明外，本附註金額單位均為人民幣元)

三、重要會計政策和會計估計(續)

(三十) 合同成本

合同成本包括為取得合同發生的增量成本及合同履約成本。為取得合同發生的增量成本(「合同取得成本」)是指不取得合同就不會發生的成本。該成本預期能夠收回的，本公司將其作為合同取得成本確認為一項資產。

為履行合同發生的成本，不屬於存貨等其他企業會計準則規範範圍且同時滿足下列條件的，作為合同履約成本確認為一項資產：該成本與一份當前或預期取得的合同直接相關，包括直接人工、直接材料、製造費用(或類似費用)、明確由用戶承擔的成本以及僅因該合同而發生的其他成本；該成本增加了未來用於履行履約義務的資源；該成本預期能夠收回。

本集團將確認為資產的合同履約成本，初始確認時攤銷期限不超過一年或一個正常營業週期的，在資產負債表計入「存貨」項目；初始確認時攤銷期限在一年或一個正常營業週期以上的，在資產負債表中計入「其他非流動資產」項目。

本集團將確認為資產的合同取得成本，初始確認時攤銷期限不超過一年或一個正常營業週期的，在資產負債表計入「其他流動資產」項目；初始確認時攤銷期限在一年或一個正常營業週期以上的，在資產負債表中計入「其他非流動資產」項目。

本集團對合同取得成本、合同履約成本確認的資產採用與該資產相關的商品收入確認相同的基礎進行攤銷，計入當期損益。取得合同的增量成本形成的資產的攤銷年限不超過一年的，在發生時計入當期損益。

與合同成本有關的資產的賬面價值高於下列兩項的差額時，本集團將超出部分計提減值準備並確認為資產減值損失：因轉讓與該資產相關的商品預期能夠取得的剩餘對價；為轉讓該相關商品估計將要發生的成本。

以前期間減值的因素之後發生變化，使得前述兩項差額高於該資產賬面價值的，應當轉回原已計提的資產減值準備，並計入當期損益，但轉回後的資產賬面價值不超過假定不計提減值準備情況的下該資產在轉回日的賬面價值。

(三十一) 政府補助

政府補助是指本集團從政府無償取得貨幣性資產和非貨幣性資產，不包括政府以投資者身份並享有相應所有者權益而投入的資本。政府補助分為與資產相關的政府補助和與收益相關的政府補助。政府補助為貨幣性資產的，按照收到或應收的金額計量。政府補助為非貨幣性資產的，按照公允價值計量；公允價值不能夠可靠取得的，按照名義金額計量。按照名義金額計量的政府補助，直接計入當期損益。

三、重要會計政策和會計估計(續)

(三十一) 政府補助(續)

本集團將政府補助劃分為與資產相關的具體標準為：政府文件明確補助資金用於購買固定資產或無形資產，或用於專門借款的財政貼息，或不明確但補助資金與可能形成企業長期資產很相關的。

本集團將政府補助劃分為與收益相關的具體標準為：不符合與資產相關的認定標準的政府補助，均認定與收益相關。

對於政府文件未明確規定補助對象的，本集團將該政府補助劃分為與資產相關或與收益相關的判斷依據為：未明確補助對象但有充分證據表明政府補助資金與形成長期資產相關的，認定為與資產相關的政府補助。其餘的認定為與收益相關的政府補助。

與資產相關的政府補助，沖減相關資產的賬面價值或確認為遞延收益，確認為遞延收益的，在相關資產的使用壽命內按照合理、系統的方法分期計入當期損益(與本集團日常活動相關的，計入其他收益；與本集團日常活動無關的，計入營業外收入)。

與收益相關的政府補助，用於補償以後期間的相關成本費用或損失的，確認為遞延收益，並在確認相關成本費用或損失的期間計入當期損益(與本集團日常活動相關的，計入其他收益；與本集團日常活動無關的，計入營業外收入)或沖減相關成本費用；用於補償已經發生的相關成本費用或損失的，直接計入當期損益(與本集團日常活動相關的，計入其他收益；與本集團日常活動無關的，計入營業外收入)或沖減相關成本費用。

對於政府文件未明確規定補助對象的，本集團將該政府補助劃分為與資產相關或與收益相關的判斷依據為：未明確補助對象但有充分證據表明政府補助資金與形成長期資產相關的，認定為與資產相關的政府補助。其餘的認定為與收益相關的政府補助。

同時包含與資產相關部分和與收益相關部分的政府補助，區分不同部分分別進行會計處理；難以區分的，將其整體歸類為與收益相關的政府補助。

與本集團日常活動相關的政府補助，按照經濟業務的實質，計入其他收益或沖減相關成本費用；與日常活動無關的政府補助，計入營業外收支。

已確認的政府補助需要退回時，存在相關遞延收益餘額的，沖減相關遞延收益賬面餘額，超出部分計入當期損益或(對初始確認時沖減相關資產賬面價值的與資產相關的政府補助)調整資產賬面價值；屬於其他情況的，直接計入當期損益。

三、重要會計政策和會計估計(續)

(三十二) 遞延所得稅資產和遞延所得稅負債

1. 當期所得稅

資產負債表日，對於當期和以前期間形成的當期所得稅負債(或資產)，以按照稅法規定計算的預期應交納(或返還)的所得稅金額計量。計算當期所得稅費用所依據的應納稅所得額系根據有關稅法規定對本年度稅前會計利潤作相應調整後計算得出。

2. 遞延所得稅資產及遞延所得稅負債

某些資產、負債項目的賬面價值與其計稅基礎之間的差額，以及未作為資產和負債確認但按照稅法規定可以確定其計稅基礎的項目的賬面價值與計稅基礎之間的差額產生的暫時性差異，採用資產負債表債務法確認遞延所得稅資產及遞延所得稅負債。

與商譽的初始確認有關，以及與既不是企業合併、發生時也不影響會計利潤和應納稅所得額(或可抵扣虧損)的交易中產生的資產或負債的初始確認有關的應納稅暫時性差異，不予確認有關的遞延所得稅負債。此外，對與子公司、聯營企業及合營企業投資相關的應納稅暫時性差異，如果本集團能夠控制暫時性差異轉回的時間，而且該暫時性差異在可預見的未來很可能不會轉回，也不予確認有關的遞延所得稅負債。除上述例外情況，本集團確認其他所有應納稅暫時性差異產生的遞延所得稅負債。

與既不是企業合併、發生時也不影響會計利潤和應納稅所得額(或可抵扣虧損)的交易中產生的資產或負債的初始確認有關的可抵扣暫時性差異，不予確認有關的遞延所得稅資產。此外，對與子公司、聯營企業及合營企業投資相關的可抵扣暫時性差異，如果暫時性差異在可預見的未來不是很可能轉回，或者未來不是很可能獲得用來抵扣可抵扣暫時性差異的應納稅所得額，不予確認有關的遞延所得稅資產。除上述例外情況，本集團以很可能取得用來抵扣可抵扣暫時性差異的應納稅所得額為限，確認其他可抵扣暫時性差異產生的遞延所得稅資產。

對於能夠結轉以後年度的可抵扣虧損和稅款抵減，以很可能獲得用來抵扣可抵扣虧損和稅款抵減的未來應納稅所得額為限，確認相應的遞延所得稅資產。

資產負債表日，對於遞延所得稅資產和遞延所得稅負債，根據稅法規定，按照預期收回相關資產或清償相關負債期間的適用稅率計量。

於資產負債表日，對遞延所得稅資產的賬面價值進行覆核，如果未來很可能無法獲得足夠的應納稅所得額用以抵扣遞延所得稅資產的利益，則減記遞延所得稅資產的賬面價值。在很可能獲得足夠的應納稅所得額時，減記的金額予以轉回。

三、重要會計政策和會計估計(續)

(三十二) 遞延所得稅資產和遞延所得稅負債(續)

3. 所得稅費用

所得稅費用包括當期所得稅和遞延所得稅。

除確認為其他綜合收益或直接計入股東權益的交易和事項相關的當期所得稅和遞延所得稅計入其他綜合收益或股東權益，以及企業合併產生的遞延所得稅調整商譽的賬面價值外，其餘當期所得稅和遞延所得稅費用或收益計入當期損益。

4. 所得稅的抵銷

當擁有以淨額結算的法定權利，且意圖以淨額結算或取得資產、清償負債同時進行時，本集團當期所得稅資產及當期所得稅負債以抵銷後的淨額列報。

當擁有以淨額結算當期所得稅資產及當期所得稅負債的法定權利，且遞延所得稅資產及遞延所得稅負債是與同一稅收征管部門對同一納稅主體徵收的所得稅相關或者是對不同的納稅主體相關，但在未來每一具有重要性的遞延所得稅資產及負債轉回的期間內，涉及的納稅主體意圖以淨額結算當期所得稅資產和負債或是同時取得資產、清償負債時，本集團遞延所得稅資產及遞延所得稅負債以抵銷後的淨額列報。

(三十三) 租賃

租賃是指本集團讓渡或取得了在一定期間內控制一項或多項已識別資產使用的權利以換取或支付對價的合同。

1. 本集團作為承租人記錄租賃業務

在租賃期開始日，本集團對租賃確認使用權資產和租賃負債，簡化處理的短期租賃和低價值資產租賃除外。

使用權資產按成本進行初始計量，該成本包括：①租賃負債的初始計量金額；②在租賃期開始日或之前支付的租賃付款額，存在租賃激勵的，扣除已享受的租賃激勵相關金額；③初始直接費用；④為拆卸及移除租賃資產、復原租賃資產所在場地或將租賃資產恢復至租賃條款約定狀態預計將發生的成本。本集團參照《企業會計準則第4號—固定資產》有關折舊規定對使用權資產計提折舊(詳見附註三、(十九)[固定資產])；按照《企業會計準則第8號—資產減值》的規定確定使用權資產是否發生減值，並對已識別的減值損失進行會計處理(詳見附註三、(二十四)[長期資產減值])。

財務報表附註

(除特別註明外，本附註金額單位均為人民幣元)

三、重要會計政策和會計估計(續)

(三十三) 租賃(續)

1. 本集團作為承租人記錄租賃業務(續)

租賃負債按照租賃期開始日尚未支付的租賃付款額的現值進行初始計量。租賃付款額，是指本集團向出租人支付的與在租賃期內使用租賃資產的權利相關的款項，包括：①固定付款額及實質固定付款額，存在租賃激勵的，扣除租賃激勵相關金額；②取決於指數或比率的可變租賃付款額，該款項在初始計量時根據租賃期開始日的指數或比率確定；③購買選擇權的行權價格，前提是本集團合理確定將行使該選擇權；④行使終止租賃選擇權需支付的款項，前提是租賃期反映出本集團將行使終止租賃選擇權；⑤根據本集團提供的擔保餘值預計應支付的款項。本集團按照固定的週期性利率計算租賃負債在租賃期內各期間的利息費用，並計入當期損益。

本集團將未納入租賃負債計量的可變租賃付款額在實際發生時計入當期損益。

對於短期租賃和低價值資產租賃，本集團選擇予以簡化處理，在租賃期內各個期間按照直線法或計入當期損益。

當發生原合同條款之外的租賃範圍、租賃對價、租賃期限的變更時，本集團視情況將租賃變更作為一項單獨租賃，或者不作為一項單獨租賃進行會計處理。未作為一項單獨租賃時，本集團在租賃變更生效日按照變更後租賃付款額和修訂後的折現率計算的現值重新計量租賃負債，相應調整使用權資產的賬面價值。使用權資產的賬面價值已調減至零，但租賃負債仍需進一步調減的，本集團將剩餘金額計入當期損益。

2. 本集團作為出租人記錄租賃業務

(1) 租賃分類

本集團在租賃開始日，基於交易的實質，將租賃分為融資租賃和經營租賃。融資租賃，是指實質上轉移了與租賃資產所有權有關的幾乎全部風險和報酬的租賃。經營租賃，是指除融資租賃以外的其他租賃。

三、重要會計政策和會計估計(續)

2. 本集團作為出租人記錄租賃業務(續)

(2) 經營租賃

本集團採用直線法，將經營租賃的租賃收款額確認為租賃期內各期間的租金收入。與經營租賃相關的初始直接費用於發生時予以資本化，在整個租賃期內按照與確認租金收入相同的基礎分期計入當期損益。取得的與經營租賃有關的未計入租賃收款額的可變租賃付款額，於實際發生時計入當期損益。

(3) 融資租賃

於租賃期開始日，本集團確認應收融資租賃款，並終止確認融資租賃資產。

應收融資租賃款以未擔保餘值和租賃期開始日尚未收到的租賃收款額按照租賃內含利率折現的現值之和進行初始計量。租賃收款額包括：A. 承租人需支付的固定付款額及實質固定付款額，存在租賃激勵的，扣除租賃激勵相關金額；B. 取決於指數或比率的可變租賃付款額，該款項在初始計量時根據租賃期開始日的指數或比率確定；C. 購買選擇權的行權價格，前提是合理確定承租人將行使該選擇權；D. 承租人行使終止租賃選擇權需支付的款項，前提是租賃期反映出承租人將行使終止租賃選擇權；E. 由承租人、與承租人有關的一方以及有經濟能力履行擔保義務的獨立第三方向出租人提供的擔保餘值。

本集團取得的未納入租賃投資淨額計量的可變租賃付款額在實際發生時計入當期損益。

(三十四) 其他重要的會計政策和會計估計

1. 終止經營

終止經營，是指滿足下列條件之一的、能夠單獨區分且已被本集團處置或劃分為持有待售類別的組成部分：①該組成部分代表一項獨立的主要業務或一個單獨的主要經營地區；②該組成部分是擬對一項獨立的主要業務或一個單獨的主要經營地區進行處置的一項相關聯計劃的一部分；③該組成部分是專為了轉售而取得的子公司。

終止經營的會計處理方法參見本附註三、(十六)「持有待售資產和處置組」相關描述。

財務報表附註

(除特別註明外，本附註金額單位均為人民幣元)

三、重要會計政策和會計估計(續)

(三十五) 重要會計政策、會計估計的變更

1. 重要會計政策變更

無。

2. 重要會計估計變更

無。

(三十六) 重大會計判斷和估計

本集團在運用會計政策過程中，由於經營活動內在的不確定性，本集團需要對無法準確計量的報表項目的賬面價值進行判斷、估計和假設。這些判斷、估計和假設是基於本集團管理層過去的歷史經驗，並在考慮其他相關因素的基礎上做出的。這些判斷、估計和假設會影響收入、費用、資產和負債的報告金額以及資產負債表日或有負債的披露。然而，這些估計的不確定性所導致的實際結果可能與本集團管理層當前的估計存在差異，進而造成對未來受影響的資產或負債的賬面金額進行重大調整。

本集團對前述判斷、估計和假設在持續經營的基礎上進行定期覆核，會計估計的變更僅影響變更當期的，其影響數在變更當期予以確認；既影響變更當期又影響未來期間的，其影響數在變更當期和未來期間予以確認。

於資產負債表日，本集團需對財務報表項目金額進行判斷、估計和假設的重要領域如下：

1. 收入確認

如本附註三、(二十九)「收入」所述，公司在收入確認方面涉及到如下重大的會計判斷和估計：識別客戶合同；估計因向客戶轉讓商品而有權取得的對價的可收回性；識別合同中的履約義務；估計合同中存在的可變對價以及在相關不確定性消除時累計已確認收入極可能不會發生重大轉回的金額；合同中是否存在重大融資成分；估計合同中單項履約義務的單獨售價；確定履約義務是在某一時段內履行還是在某一時點履行；履約進度的確定，等等。

本集團主要依靠過去的經驗和工作作出判斷，這些重大判斷和估計變更都可能對變更當期或以後期間的營業收入、營業成本，以及期間損益產生影響，且可能構成重大影響。

三、重要會計政策和會計估計(續)

(三十六) 重大會計判斷和估計(續)

2. 金融資產減值

本集團採用預期信用損失模型對金融資產的減值進行評估，應用預期信用損失模型需要做出重大判斷和估計，需考慮所有合理且有依據的信息，包括前瞻性信息。在做出該等判斷和估計時，本集團根據歷史數據結合經濟政策、宏觀經濟指標、行業風險、外部市場環境、技術環境、客戶情況的變化等因素推斷債務人信用風險的預期變動。

3. 存貨跌價準備

本集團根據存貨會計政策，按照成本與可變現淨值孰低計量，對成本高於可變現淨值及陳舊和滯銷的存貨，計提存貨跌價準備。存貨減值至可變現淨值是基於評估存貨的可售性及其可變現淨值。鑒定存貨減值要求管理層在取得確鑿證據，並且考慮持有存貨的目的、資產負債表日後事項的影響等因素的基礎上作出判斷和估計。實際的結果與原先估計的差異將在估計被改變的期間影響存貨的賬面價值及存貨跌價準備的計提或轉回。

4. 金融工具公允價值

對不存在活躍交易市場的金融工具，本集團通過各種估值方法確定其公允價值。這些估值方法包括貼現現金流模型分析等。估值時本集團需對未來現金流量、信用風險、市場波動率和相關性等方面進行估計，並選擇適當的折現率。這些相關假設具有不確定性，其變化會對金融工具的公允價值產生影響。

權益工具投資或合同有公開報價的，本集團不將成本作為其公允價值的最佳估計。

5. 長期資產減值準備

本集團於資產負債表日對除金融資產之外的非流動資產判斷是否存在可能發生減值的跡象。對使用壽命不確定的無形資產，除每年進行的減值測試外，當其存在減值跡象時，也進行減值測試。其他除金融資產之外的非流動資產，當存在跡象表明其賬面金額不可收回時，進行減值測試。

當資產或資產組的賬面價值高於可收回金額，即公允價值減去處置費用後的淨額和預計未來現金流量的現值中的較高者，表明發生了減值。

公允價值減去處置費用後的淨額，參考公平交易中類似資產的銷售協議價格或可觀察到的市場價格，減去可直接歸屬於該資產處置的增量成本確定。

三、重要會計政策和會計估計(續)

(三十六) 重大會計判斷和估計(續)

5. 長期資產減值準備(續)

在預計未來現金流量現值時，需要對該資產(或資產組)的產量、售價、相關經營成本以及計算現值時使用的折現率等作出重大判斷。本集團在估計可收回金額時會採用所有能夠獲得的相關資料，包括根據合理和可支持的假設所作出有關產量、售價和相關經營成本的預測。

本集團至少每年測試商譽是否發生減值。這要求對分配了商譽的資產組或者資產組組合的未來現金流量的現值進行預計。對未來現金流量的現值進行預計時，本集團需要預計未來資產組或者資產組組合產生的現金流量，同時選擇恰當的折現率確定未來現金流量的現值。

6. 折舊和攤銷

本集團對投資性房地產、固定資產和無形資產在考慮其殘值後，在使用壽命內按直線法計提折舊和攤銷。本集團定期覆核使用壽命，以決定將計入每個報告期的折舊和攤銷費用數額。使用壽命是本集團根據對同類資產的以往經驗並結合預期的技術更新而確定的。如果以前的估計發生重大變化，則會在未來期間對折舊和攤銷費用進行調整。

7. 遞延所得稅資產

在很有可能足夠的應納稅利潤來抵扣虧損的限度內，本集團就所有未利用的稅務虧損確認遞延所得稅資產。這需要本集團管理層運用大量的判斷來估計未來應納稅利潤發生的時間和金額，結合納稅籌劃策略，以決定應確認的遞延所得稅資產的金額。

8. 所得稅

本集團在正常的經營活動中，有部分交易其最終的稅務處理和計算存在一定的不確定性。部分項目是否能夠在稅前列支需要稅收主管機關的審批。如果這些稅務事項的最終認定結果同最初估計的金額存在差異，則該差異將對其最終認定期間的當期所得稅和遞延所得稅產生影響。

9. 預計負債

本集團根據合約條款、現有知識及歷史經驗，對產品質量保證、預計合同虧損、延遲交貨違約金等估計並計提相應準備。在該等或有事項已經形成一項現時義務，且履行該等現時義務很可能導致經濟利益流出本集團的情況下，本集團對或有事項按履行相關現時義務所需支出的最佳估計數確認為預計負債。預計負債的確認和計量在很大程度上依賴於管理層的判斷。在進行判斷過程中本集團需評估該等或有事項相關的風險、不確定性及貨幣時間價值等因素。

三、重要會計政策和會計估計(續)

(三十六) 重大會計判斷和估計(續)

9. 預計負債(續)

其中，本集團會就出售、維修及改造所售商品向客戶提供的售後質量維修承諾預計負債。預計負債時已考慮本集團近期的維修經驗數據，但近期的維修經驗可能無法反映將來的維修情況。這項準備的任何增加或減少，均可能影響未來年度的損益。

四、稅項

(一) 主要稅種及稅率

稅種	計稅依據	稅率
增值稅	應稅收入	1. 銷售商品：13%、9%； 2. 服務等：6%、5%、3%
消費稅	應稅收入	10%
城市維護建設稅	實際繳納流轉稅	7%
教育費附加	實際繳納流轉稅	3%
地方教育附加	實際繳納流轉稅	2%
企業所得稅	應納稅所得額	詳見下表
納稅主體名稱	所得稅稅率	
本公司、星群藥業、中一藥業、陳李濟藥廠、廣州漢方、奇星藥業、敬修堂藥業、潘高壽藥業、王老吉藥業、廣東漢潮中藥科技有限公司、王老吉大健康公司、天心藥業、光華藥業、明興藥業、廣藥總院、廣西盈康、海南廣藥晨菲醫藥有限公司、廣藥(珠海橫琴)醫藥進出口有限公司、廣州醫藥信息科技有限公司、貴州王老吉刺檸吉產業發展有限公司、維一實業、廣藥王老吉(畢節)產業有限公司、甘肅廣藥白雲山中藥科技有限公司	按應納稅所得額的15%計繳	
本集團境內除上述外其他企業	按應納稅所得額的25%計繳	
本集團內中國香港公司	按應納稅利潤的16.5%計繳	
本集團內中國澳門公司	按可課稅收益的3%-12%計繳	

財務報表附註

(除特別註明外，本附註金額單位均為人民幣元)

四、 稅項(續)

(二) 重要稅收優惠及批文

1、 高新技術企業稅收優惠

根據國家對高新技術企業的相關稅收優惠政策，認定合格的高新技術企業可享受企業所得稅優惠政策，減按15%稅率繳納企業所得稅。

本集團內下列公司因取得《高新技術企業證書》，本年享受15%的優惠稅率。包括：本公司(證書編號為GR202344004122)、星群藥業(證書編號為GR202344002036)、中一藥業(證書編號為GR202344010147)、陳李濟藥廠(證書編號為GR202344005874)、廣州漢方(證書編號為GR202344010098)、奇星藥業(證書編號為GR202344004761)、敬修堂藥業(證書編號為GR202344007214)、潘高壽藥業(證書編號為GR202344009572)、王老吉藥業(證書編號為GR202344003015)、廣東漢潮中藥科技有限公司(證書編號為GR202344003019)、天心藥業(證書編號為GR202344004253)、光華藥業(證書編號為GR202444002191)、明興藥業(證書編號為GR202344008105)、廣藥總院(證書編號為GR202444009410)、廣西盈康(證書編號為GR202445000589)、廣州醫藥信息科技有限公司(證書編號為GR202344009159)、維一實業(證書編號為GR202444001470)、廣藥王老吉(畢節)產業有限公司(證書編號為GR202452000044)、甘肅廣藥白雲山中藥科技有限公司(GR202462000057)。

2、 其他稅收優惠

- (1) 海南廣藥晨菲醫藥有限公司、廣藥(珠海橫琴)醫藥進出口有限公司、王老吉大健康公司、貴州王老吉刺檸吉產業發展有限公司享受鼓勵類產業的稅收優惠，2025年度減按15%稅率繳納企業所得稅。
- (2) 根據《關於先進製造業企業增值稅加計抵減政策的公告》(財政部稅務總局公告2023年第43號)，自2023年1月1日至2027年12月31日，允許先進製造業企業按照當期可抵扣進項稅額加計5%抵減應納增值稅稅額，本公司及中一藥業、陳李濟藥廠、廣州漢方、敬修堂藥業、天心藥業、潘高壽藥業、王老吉藥業、王老吉大健康、廣西盈康、明興藥業、光華藥業、威靈藥業、星群藥業享受前述增值稅加計抵減政策。

五、 合併財務報表重要項目註釋

(一) 貨幣資金

項目	年末餘額	年初餘額
現金	350,863.58	501,913.33
銀行存款	12,535,560,553.52	16,281,500,959.05
其他貨幣資金(註)	2,404,181,554.71	1,991,147,240.20
合計	14,940,092,971.81	18,273,150,112.58
其中：存放在境外的款項總額	104,430,640.13	220,637,136.92

註： 其他貨幣資金2,404,181,554.71元(2024年12月31日：1,991,147,240.20元)為本集團第三方支付賬戶、存出投資款、信用證開證保證金、外埠存款、凍結賬戶資金及其他。

於2025年12月31日，本集團的所有權受到限制的貨幣資金為人民幣2,383,777,493.39元(2024年12月31日：人民幣1,967,597,541.71元)，使用受限制的貨幣資金明細如下：

項目	年末餘額	年初餘額
應付票據保證金	1,479,556,362.08	1,353,069,844.30
定期存款、大額存單(註)	–	463,152,107.43
凍結賬戶資金	70,348,261.91	77,266,280.98
信用證保證金	67,499,481.14	64,802,197.05
保函保證金	16,014,166.14	8,342,520.80
住房基金戶	939,532.26	939,292.05
南京醫藥股權投資項目預交割投資款(註)	748,807,492.58	–
其他	612,197.28	25,299.10
合計	2,383,777,493.39	1,967,597,541.71

註： ① 於2025年12月31日，定期存款、大額存單金額，參見本附註十「其他流動資產」。

② 廣州廣藥二期基金股權投資合夥企業(有限合夥)監管資金僅可用於標的股份轉讓價款之目的。

財務報表附註

(除特別註明外，本附註金額單位均為人民幣元)

五、 合併財務報表重要項目註釋(續)

(二) 交易性金融資產

項目	年末餘額	年初餘額
分類以公允價值計量且其變動計入 當期損益的金融資產	4,000,000.00	—
其中：債務工具投資(註)	4,000,000.00	—
合計	4,000,000.00	—

註： 本集團下屬子公司於2024年認購專項計劃的次級資產支持證券400萬元列示在其他非流動金融資產，於2026年6月到期，本期末重分類到交易性金融資產列示。

(三) 應收票據

1. 應收票據分類列示

類別	年末餘額	年初餘額
銀行承兌匯票	364,372,174.36	435,855,637.42
商業承兌匯票	131,750,656.40	122,211,336.80
減：壞賬準備	4,777,460.96	4,147,454.81
合計	491,345,369.80	553,919,519.41

2. 年末無已質押的應收票據。

五、 合併財務報表重要項目註釋(續)

(三) 應收票據(續)

3. 年末已背書或貼現且在資產負債表日尚未到期的應收票據

項目	年末終止確認金額	年末未終止 確認金額
銀行承兌匯票(註)	-	150,597,334.56
商業承兌匯票(註)	138,759,670.77	-
合計	138,759,670.77	150,597,334.56

- 註：
- ① 根據《中華人民共和國票據法》相關規定，若承兌銀行拒絕付款的，其持有人有權向本集團追索(「繼續涉入」)。因此，本集團對上述尚未到期但已背書或已貼現的應收票據是繼續涉入的。本集團經評估，認為尚未完全轉移幾乎所有的風險和報酬的，本集團未終止確認這部分應收票據，本集團因繼續涉入而在賬面確認應收票據150,597,334.56元。
 - ② 本集團認為，本集團已經轉移了上述已背書或已貼現應收票據幾乎所有的風險和報酬，繼續涉入的公允價值並不重大。本集團亦未因繼續涉入而在賬面確認任何資產和負債。上述尚未到期但已貼現的商業承兌匯票138,759,670.77元，本集團與銀行簽訂了無追索補充協議，故本集團已經轉移了上述商業承兌匯票幾乎所有的風險和報酬，不再繼續涉入。
 - ③ 本集團因繼續涉入導致上述已背書或已貼現應收票據發生的最大損失等於其賬面價值，即人民幣150,597,334.56元。
 - ④ 本集團因可能回購上述已背書或已貼現應收票據需要支付的未折現現金流量等於其賬面價值。其中，2025年12月31日的應收票據餘額將於2026年12月31日之前到期。
 - ⑤ 2025年，本集團於其轉移日未確認利得或損失。本集團無因繼續涉入已終止確認金融資產期間和累計確認的收益或費用。
 - ⑥ 上述已背書或已貼現的應收票據在本年大致均衡發生，分佈亦大致均衡。
4. 於2025年12月31日，本集團已經背書給其他方且尚未到期未終止確認的銀行承兌匯票金額為132,041,484.56元(2024年12月31日：202,102,250.93元)。

財務報表附註

(除特別註明外，本附註金額單位均為人民幣元)

五、 合併財務報表重要項目註釋(續)

(三) 應收票據(續)

5. 於2025年12月31日及2024年12月31日，本集團無已經背書給其他方但尚未到期的商業承兌匯票。
6. 於2025年12月31日，本集團已經貼現且尚未到期未終止確認的銀行承兌匯票金額為18,555,850.00元(2024年12月31日：11,005,721.60元)。
7. 於2025年12月31日，本集團已經貼現但尚未到期的商業承兌匯票金額為138,759,670.77元(2024年12月31日：99,567,964.90元)。
8. 於2025年12月31日及2024年12月31日，本集團無因出票人無力履約而將票據轉為應收賬款。
9. 按壞賬計提方法分類列示

類別	賬面餘額		年末餘額 壞賬準備		賬面價值
	金額	比例(%)	金額	預期信用 損失率(%)	
單項計提壞賬準備的應收票據	-	-	-	-	-
按組合計提壞賬準備的應收票據	496,122,830.76	100.00	4,777,460.96	0.96	491,345,369.80
其中：組合1	131,750,656.40	26.56	4,777,460.96	3.63	126,973,195.44
組合2	364,372,174.36	73.44	-	-	364,372,174.36
合計	496,122,830.76	100.00	4,777,460.96	0.96	491,345,369.80

類別	賬面餘額		年初餘額 壞賬準備		賬面價值
	金額	比例(%)	金額	預期信用 損失率(%)	
單項計提壞賬準備的應收票據	-	-	-	-	-
按組合計提壞賬準備的應收票據	558,066,974.22	100.00	4,147,454.81	0.74	553,919,519.41
其中：組合1	122,211,336.80	21.90	4,147,454.81	3.39	118,063,881.99
組合2	435,855,637.42	78.10	-	-	435,855,637.42
合計	558,066,974.22	100.00	4,147,454.81	0.74	553,919,519.41

(1) 年末無單項計提壞賬準備的應收票據

五、 合併財務報表重要項目註釋(續)

(三) 應收票據(續)

9. 按壞賬計提方法分類列示(續)

(2) 組合1：按賬齡組合計提壞賬準備的應收票據

項目	賬面餘額	年末餘額	
		壞賬準備	預期信用 損失率(%)
1年以內(含1年)	93,751,164.37	937,511.70	1.00
1至2年	37,799,492.03	3,779,949.26	10.00
2至3年	200,000.00	60,000.00	30.00
合計	131,750,656.40	4,777,460.96	3.63

(3) 組合2：按信用風險極低金融資產組合計提壞賬準備的應收票據

項目	應收票據	年末餘額	
		壞賬準備	預期信用 損失率(%)
信用風險極低的 應收票據	364,372,174.36	-	-
合計	364,372,174.36	-	-

10. 本年計提、收回或轉回的壞賬準備情況

類別	年初餘額	計提	本年變動金額 收回或轉回	轉銷或核銷	年末餘額
應收票據壞賬準備	4,147,454.81	630,006.15	-	-	4,777,460.96
合計	4,147,454.81	630,006.15	-	-	4,777,460.96

11. 本年無實際核銷的應收票據

財務報表附註

(除特別註明外，本附註金額單位均為人民幣元)

五、 合併財務報表重要項目註釋(續)

(四) 應收賬款

1. 應收賬款按賬齡分析如下：

賬齡	年末餘額	年初餘額
1年以內(含1年)	15,177,680,530.88	14,366,926,508.25
1至2年	1,699,642,028.29	1,447,254,521.49
2至3年	349,973,452.37	246,382,554.97
3至4年	110,744,262.02	95,992,780.94
4至5年	49,299,648.36	37,140,920.37
5年以上	267,403,277.45	235,917,479.98
小計	17,654,743,199.37	16,429,614,766.00
減：壞賬準備	805,301,226.41	703,632,104.83
合計	16,849,441,972.96	15,725,982,661.17

2. 應收賬款分類披露

類別	賬面餘額		年末餘額		賬面價值
	金額	比例(%)	金額	壞賬準備	
按單項計提壞賬準備的應收賬款	315,355,907.59	1.79	268,749,314.71	85.22	46,606,592.88
按組合計提壞賬準備的應收賬款	17,339,387,291.78	98.21	536,551,911.70	3.09	16,802,835,380.08
其中：組合1	17,339,387,291.78	98.21	536,551,911.70	3.09	16,802,835,380.08
合計	17,654,743,199.37	100.00	805,301,226.41	4.56	16,849,441,972.96

類別	賬面餘額		年初餘額		賬面價值
	金額	比例(%)	金額	壞賬準備	
按單項計提壞賬準備的應收賬款	306,599,132.52	1.87	267,447,705.28	87.23	39,151,427.24
按組合計提壞賬準備的應收賬款	16,123,015,633.48	98.13	436,184,399.55	2.71	15,686,831,233.93
其中：組合1	16,123,015,633.48	98.13	436,184,399.55	2.71	15,686,831,233.93
合計	16,429,614,766.00	100.00	703,632,104.83	4.28	15,725,982,661.17

五、 合併財務報表重要項目註釋(續)

(四) 應收賬款(續)

2. 應收賬款分類披露(續)

(1) 年末單項計提壞賬準備的應收賬款

債務人名稱	賬面餘額	壞賬準備	預期信用 損失率(%)	計提理由
客戶1	145,751,717.98	145,751,717.98	100.00	涉及訴訟事項
客戶2	52,428,671.04	8,055,208.50	15.36	預計款項無法全額收回
客戶3	19,432,662.47	19,432,662.47	100.00	涉及訴訟事項
客戶4	18,611,963.06	18,611,963.06	100.00	涉及訴訟事項，現已判決，處於執行階段
客戶5	16,893,295.40	16,893,295.40	100.00	涉及訴訟事項
客戶6	10,182,695.97	10,182,695.97	100.00	涉及訴訟事項
客戶7	8,533,215.28	8,533,215.28	100.00	涉及訴訟事項
客戶8	8,170,856.57	7,353,770.91	90.00	涉及訴訟事項，現已判決，處於執行階段
客戶9	4,130,812.22	4,130,812.22	100.00	預計款項無法收回
客戶10	4,122,456.00	4,122,456.00	100.00	涉及訴訟事項，現已判決，處於執行階段
其他	27,097,561.60	25,681,516.92	94.77	預計款項無法收回
合計	<u>315,355,907.59</u>	<u>268,749,314.71</u>	-	-

(2) 按組合計提壞賬準備的應收賬款

組合1：賬齡組合

賬齡	年末餘額			年初餘額		
	賬面餘額	壞賬準備	預期信用 損失率(%)	賬面餘額	壞賬準備	預期信用 損失率(%)
1年以內	15,123,391,249.83	151,235,576.90	1.00	14,321,319,158.51	143,213,000.51	1.00
1至2年	1,697,638,508.13	169,761,450.83	10.00	1,447,069,038.24	144,706,903.90	10.00
2至3年	348,473,488.99	104,542,046.71	30.00	245,686,608.90	73,709,171.21	30.00
3至4年	108,182,322.45	54,091,161.29	50.00	58,061,274.18	29,030,637.14	50.00
4至5年	23,900,231.94	19,120,185.53	80.00	26,774,334.20	21,419,467.34	80.00
5年以上	37,801,490.44	37,801,490.44	100.00	24,105,219.45	24,105,219.45	100.00
合計	<u>17,339,387,291.78</u>	<u>536,551,911.70</u>	-	<u>16,123,015,633.48</u>	<u>436,184,399.55</u>	-

財務報表附註

(除特別註明外，本附註金額單位均為人民幣元)

五、 合併財務報表重要項目註釋(續)

(四) 應收賬款(續)

3. 本年計提、收回或轉回的壞賬準備情況

類別	年初餘額	計提	本年變動金額 收回或轉回	轉銷或核銷	其他減少	年末餘額
應收賬款壞賬準備	703,632,104.83	107,115,828.48	5,029,626.03	458,056.84	(40,975.97)	805,301,226.41
合計	<u>703,632,104.83</u>	<u>107,115,828.48</u>	<u>5,029,626.03</u>	<u>458,056.84</u>	<u>(40,975.97)</u>	<u>805,301,226.41</u>

其中：重要的應收賬款轉回情況

單位名稱	轉回或收回金額	確定原壞賬 準備的依據及 其合理性	轉回或收回原因	收回方式
客戶1	4,200,000.00	預計無法收回	根據訴訟判決轉回	法院執行款
合計	<u>4,200,000.00</u>	-	-	-

4. 本年實際核銷的應收賬款

項目	核銷金額
實際核銷的應收賬款	458,056.84

其中：重要的應收賬款核銷情況：無

5. 按欠款方歸集的年末餘額前五名的應收賬款情況

單位名稱	年末餘額	佔應收賬款總額 的比例(%)	壞賬準備餘額
客戶1	277,581,143.52	1.57	5,753,078.88
客戶2	253,978,456.50	1.44	3,002,924.12
客戶3	215,045,115.89	1.22	2,150,451.16
客戶4	184,756,850.93	1.05	1,910,989.03
客戶5	165,184,380.45	0.94	165,184,380.45
合計	<u>1,096,545,947.29</u>	<u>6.22</u>	<u>178,001,823.64</u>

五、 合併財務報表重要項目註釋(續)

(五) 應收款項融資

1. 應收款項融資情況

項目	年末餘額	年初餘額
應收票據	1,577,963,694.15	1,595,651,821.83
應收賬款	2,021,291,412.05	1,580,197,798.48
合計	3,599,255,106.20	3,175,849,620.31

2. 期末無已質押的應收款項融資

3. 期末已背書或貼現但在資產負債表日尚未到期的應收款項融資

項目	期末終止 確認金額	期末未終止 確認金額
銀行承兌匯票	3,565,568,621.71	-
合計	3,565,568,621.71	-

4. 應收款項融資本期增減變動及公允價值變動情況

項目	期初餘額	應計利息	本期公允 價值變動	期末餘額	成本	累計公允價值變動	累計在其他 綜合收益中 確認的損失準備
應收票據	1,595,651,821.83	-	-	1,577,963,694.15	1,577,963,694.15	-	-
專項計劃基礎資產	1,580,197,798.48	-	(2,407,309.72)	2,021,291,412.05	2,045,913,893.65	(24,622,481.60)	23,740,703.55
合計	3,175,849,620.31	-	(2,407,309.72)	3,599,255,106.20	3,623,877,587.80	(24,622,481.60)	23,740,703.55

財務報表附註

(除特別註明外，本附註金額單位均為人民幣元)

五、 合併財務報表重要項目註釋(續)

(六) 預付款項

1. 預付款項按賬齡分析如下：

賬齡	年末餘額 金額	比例(%)	年初餘額 金額	比例(%)
1年以內(含1年)	962,679,799.46	99.21	559,316,246.06	96.78
1至2年	4,447,387.44	0.46	16,757,682.60	2.90
2至3年	1,677,068.02	0.17	543,398.53	0.09
3年以上	1,513,195.40	0.16	1,325,058.77	0.23
合計	<u>970,317,450.32</u>	<u>100.00</u>	<u>577,942,385.96</u>	<u>100.00</u>

2. 按預付對象歸集的年末餘額前五名的預付款情況

單位名稱	年末餘額	佔預付款項 總額的比例(%)
供應商1	260,768,480.94	26.87
供應商2	250,007,768.20	25.77
供應商3	60,000,000.00	6.18
供應商4	36,330,000.00	3.74
供應商5	20,044,417.95	2.07
合計	<u>627,150,667.09</u>	<u>64.63</u>

(七) 其他應收款

類別	年末餘額	年初餘額
應收利息	—	—
應收股利	1,500,000.00	1,500,000.00
其他應收款	<u>1,184,685,444.48</u>	<u>992,150,235.33</u>
合計	<u>1,186,185,444.48</u>	<u>993,650,235.33</u>

五、 合併財務報表重要項目註釋(續)

(七) 其他應收款(續)

1. 應收股利

(1) 應收股利分類

項目	年末餘額	年初餘額
廣州白雲山和記黃埔中藥有限公司 (以下簡稱「白雲山和黃公司」)	1,500,000.00	1,500,000.00
小計	1,500,000.00	1,500,000.00
減：壞賬準備	—	—
合計	1,500,000.00	1,500,000.00

2. 其他應收款

(1) 其他應收款按賬齡分析如下：

賬齡	年末餘額	年初餘額
1年以內(含1年)	1,003,297,826.67	833,179,727.37
1至2年	60,571,767.84	83,951,384.38
2至3年	73,198,365.53	22,659,236.35
3至4年	18,878,682.48	43,559,710.58
4至5年	35,206,972.31	15,285,918.19
5年以上	50,649,294.22	40,178,092.82
小計	1,241,802,909.05	1,038,814,069.69
減：壞賬準備	57,117,464.57	46,663,834.36
合計	1,184,685,444.48	992,150,235.33

(2) 其他應收款按款項性質分類

款項性質	年末餘額	年初餘額
外部單位往來	813,722,252.66	714,364,907.96
保證金、押金及定金	243,006,821.54	148,751,045.77
員工借支	33,238,961.27	18,461,903.70
關聯方往來	14,195,542.91	13,806,761.59
備用金	2,156,872.20	621,189.11
應收出口退稅款	267,288.56	221,618.04
其他	135,215,169.91	142,586,643.52
合計	1,241,802,909.05	1,038,814,069.69

財務報表附註

(除特別註明外，本附註金額單位均為人民幣元)

五、 合併財務報表重要項目註釋(續)

(七) 其他應收款(續)

2. 其他應收款(續)

(3) 按壞賬計提方法分類披露

類別	賬面餘額		期末餘額		賬面價值
	金額	比例(%)	壞賬準備 金額	計提比例(%)	
按單項評估計提壞賬準備 的其他應收款	41,116,666.36	3.31	40,552,820.55	98.62	563,845.81
其中：單項評估金額重大並 單項計提壞賬準備的 其他應收款	35,429,164.58	-	34,865,318.77	-	563,845.81
單項評估金額不重大但 單項計提壞賬準備的 其他應收款	5,687,501.78	-	5,687,501.78	-	-
按組合計提壞賬準備的其他 應收款	1,200,686,242.69	96.69	16,564,644.02	1.38	1,184,121,598.67
其中：以賬齡作為信用風險特徵 組合	719,723,619.94	57.95	16,564,644.02	2.30	703,158,975.92
信用風險極低的款項組合	193,160,550.01	15.55	-	-	193,160,550.01
關聯方款項	14,195,542.91	1.16	-	-	14,195,542.91
押金、保證金、員工借支 款	273,606,529.83	22.03	-	-	273,606,529.83
合計	1,241,802,909.05	100.00	57,117,464.57	-	1,184,685,444.48

五、 合併財務報表重要項目註釋(續)

(七) 其他應收款(續)

2. 其他應收款(續)

(3) 按壞賬計提方法分類披露(續)

類別	賬面餘額 金額	比例(%)	期初餘額		賬面價值
			壞賬準備 金額	計提比例(%)	
按單項評估計提壞賬準備 的其他應收款	33,447,899.80	3.22	32,884,053.99	98.62	563,845.81
其中：單項評估金額重大並 單項計提壞賬準備的 其他應收款	28,232,415.44	-	27,668,569.63	-	563,845.81
單項評估金額不重大但 單項計提壞賬準備的 其他應收款	5,215,484.36	-	5,215,484.36	-	-
按組合計提壞賬準備的其他 應收款	1,005,366,169.89	96.78	13,779,780.37	1.38	991,586,389.52
其中：以賬齡作為信用風險特徵 組合	633,077,655.27	60.93	13,779,780.37	2.18	619,297,874.90
信用風險極低的款項組合	193,384,006.83	18.62	-	-	193,384,006.83
關聯方款項	13,565,843.48	1.31	-	-	13,565,843.48
押金、保證金、員工借支 款	165,338,664.31	15.92	-	-	165,338,664.31
合計	<u>1,038,814,069.69</u>	<u>100.00</u>	<u>46,663,834.36</u>	<u>-</u>	<u>992,150,235.33</u>

財務報表附註

(除特別註明外，本附註金額單位均為人民幣元)

五、 合併財務報表重要項目註釋(續)

(七) 其他應收款(續)

2. 其他應收款(續)

(4) 按預期信用損失一般模型計提壞賬準備的其他應收款

壞賬準備	第一階段	第二階段	第三階段	合計
	未來12個月 預期信用損失	整個存續期 預期信用損失 (未發生 信用減值)	整個存續期 預期信用損失 (已發生 信用減值)	
2025年1月1日餘額	13,779,780.37	-	32,884,053.99	46,663,834.36
2025年1月1日餘額在本年	-	-	-	-
本年計提	2,784,863.65	-	7,917,147.63	10,702,011.28
本年轉回	-	-	1,492,410.46	1,492,410.46
本年轉銷	-	-	-	-
本年核銷	-	-	39,475.08	39,475.08
其他變動	-	-	(1,283,504.47)	(1,283,504.47)
2025年12月31日餘額	<u>16,564,644.02</u>	<u>-</u>	<u>40,552,820.55</u>	<u>57,117,464.57</u>

(5) 本年計提、收回或轉回的壞賬準備情況

類別	年初餘額	本年變動金額				年末餘額
		計提	收回或轉回	轉銷或核銷	其他減少	
其他應收款壞賬準備	<u>46,663,834.36</u>	<u>10,702,011.28</u>	<u>1,492,410.46</u>	<u>39,475.08</u>	<u>(1,283,504.47)</u>	<u>57,117,464.57</u>
合計	<u>46,663,834.36</u>	<u>10,702,011.28</u>	<u>1,492,410.46</u>	<u>39,475.08</u>	<u>(1,283,504.47)</u>	<u>57,117,464.57</u>

(6) 本年無重要的壞賬準備轉回或收回金額。

(7) 本年實際核銷的其他應收款情況

項目	核銷金額
眉山市人民醫院	20,000.00
廣州市寧駿物業管理有限公司	14,934.00
中國電信	3,141.08
南京蘇寧易付寶網絡科技有限公司備付金集中存管戶	1,000.00
廣航(泉州)食品有限公司	400.00
合計	<u>39,475.08</u>

五、 合併財務報表重要項目註釋(續)

(七) 其他應收款(續)

2. 其他應收款(續)

(8) 按欠款方歸集的年末餘額前五名的其他應收款情況

債務人名稱	款項性質	年末餘額	賬齡	佔其他應收款 年末餘額合計 數的比例(%)	壞賬準備 年末餘額
台州市產權交易所 有限公司	股權收購保證金	86,000,000.00	1年以內	6.93	-
陝西韜雲尚信息科技 有限公司	業績對賭賠償款	52,872,680.00	2-3年	4.26	-
赫力昂(中國)有限公司	應收供應商購貨返利	50,325,961.57	1年以內	4.05	503,259.62
中美天津史克製藥有限 公司	應收供應商購貨返利	49,001,852.94	1年以內	3.95	490,018.53
赫力昂(蘇州)製藥有限 公司	應收供應商購貨返利	42,280,433.94	1年以內	3.40	422,804.34
合計	-	<u>280,480,928.45</u>	-	<u>22.59</u>	<u>1,416,082.49</u>

(9) 本年無因資金集中管理而列報於其他應收款的金額。

(10) 本年無涉及政府補助的其他應收款。

(11) 本年無由金融資產轉移而終止確認的其他應收款。

(12) 本年無其他應收款項轉移(如證券化、保理等)繼續涉入形成的資產、負債的金額。

財務報表附註

(除特別註明外，本附註金額單位均為人民幣元)

五、 合併財務報表重要項目註釋(續)

(八) 存貨

1. 存貨的分類

存貨類別	年末餘額			年初餘額		
	賬面餘額	跌價準備	賬面價值	賬面餘額	跌價準備	賬面價值
原材料	714,884,481.10	8,637,874.06	706,246,607.04	910,359,255.74	4,157,314.67	906,201,941.07
周轉材料	158,668,476.17	2,434,885.99	156,233,590.18	158,209,977.62	2,699,488.01	155,510,489.61
委託加工物資	47,835,984.20	-	47,835,984.20	38,955,351.32	-	38,955,351.32
在產品	568,673,358.43	957,711.37	567,715,647.06	712,306,533.72	2,436,408.01	709,870,125.71
庫存商品	11,757,526,978.84	97,308,039.27	11,660,218,939.57	11,076,044,276.19	74,679,730.11	11,001,364,546.08
合計	<u>13,247,589,278.74</u>	<u>109,338,510.69</u>	<u>13,138,250,768.05</u>	<u>12,895,875,394.59</u>	<u>83,972,940.80</u>	<u>12,811,902,453.79</u>

2. 存貨跌價準備的增減變動情況

存貨類別	年初餘額	本年增加額		本年減少額			年末餘額
		計提	其他	轉回或轉銷	結轉	其他	
原材料	4,157,314.67	5,479,000.76	-	998,441.37	-	-	8,637,874.06
庫存商品	74,679,730.11	63,050,389.81	-	147,469.42	38,091,886.98	2,182,724.25	97,308,039.27
周轉材料	2,699,488.01	200,872.99	-	465,475.01	-	-	2,434,885.99
在產品	2,436,408.01	483,320.20	-	-	1,962,016.84	-	957,711.37
合計	<u>83,972,940.80</u>	<u>69,213,583.76</u>	<u>-</u>	<u>1,611,385.80</u>	<u>40,053,903.82</u>	<u>2,182,724.25</u>	<u>109,338,510.69</u>

- 存貨年末餘額未含有借款費用資本化金額。
- 本年無合同履約成本攤銷金額。
- 本年無確認為存貨的數據資源。

五、 合併財務報表重要項目註釋(續)

(九) 一年內到期的非流動資產

項目	年末餘額	年初餘額
一年內到期的債權投資	4,644,652,557.28	3,783,355,648.62
一年內到期的資產租賃	12,000.00	—
合計	<u>4,644,664,557.28</u>	<u>3,783,355,648.62</u>

其中重要的債權投資如下：

項目	面值	期末餘額		到期日
		票面利率	實際利率	
大額存單	1,400,000,000.00	3.20%	3.20%	2026年9月6日
定期存款	300,000,000.00	3.30%	3.30%	2026年1月10日
定期存款	200,000,000.00	3.50%	3.50%	2026年6月2日
定期存款	200,000,000.00	3.50%	3.50%	2026年6月21日
大額存單	200,000,000.00	3.52%	3.52%	2026年2月20日
合計	<u>2,300,000,000.00</u>	—	—	—

(續)

項目	面值	期初餘額		到期日
		票面利率	實際利率	
定期存款	500,000,000.00	3.40%	3.40%	2025年8月15日
定期存款	500,000,000.00	3.40%	3.40%	2025年8月31日
大額存單	500,000,000.00	3.45%	3.45%	2025年8月15日
大額存單	450,000,000.00	3.30%	3.30%	2025年2月15日
大額存單	160,000,000.00	3.45%	3.45%	2025年8月18日
合計	<u>2,110,000,000.00</u>	—	—	—

財務報表附註

(除特別註明外，本附註金額單位均為人民幣元)

五、 合併財務報表重要項目註釋(續)

(十) 其他流動資產

項目	年末餘額	年初餘額
待認證進項稅額	1,015,529,649.75	715,606,381.30
一年以內持有至到期的大額存單、定期存款	4,215,865,936.97	662,865,159.60
未交增值稅借方餘額	292,459,497.93	346,536,718.37
預繳所得稅	134,550,742.15	99,280,764.07
整體搬遷待處置資產項目(註)	1,498,397.39	1,498,397.39
其他	34,824,258.64	40,688,251.47
合計	5,694,728,482.83	1,866,475,672.20

註： 根據海府征房〔2015〕2號、海征辦科協字〔2015〕01號、海征辦科協字〔2016〕1號，本集團下屬廣州奇星藥廠有限公司和奇星藥業涉及整體搬遷，已於2015年9月全部停產並搬離騰空房屋，搬遷補償涉及的土地及房屋、機器設備、存貨等已由評估公司進行評估並出具評估報告。於2020年6月29日開始辦理移交政府相關部門。

(十一) 債權投資

1. 債權投資的分類

項目	年末餘額			年初餘額		
	賬面餘額	減值準備	賬面價值	賬面餘額	減值準備	賬面價值
持有至到期的大額存單	2,263,048,792.81	-	2,263,048,792.81	4,112,572,346.40	-	4,112,572,346.40
持有至到期的定期存款	4,342,559,206.34	-	4,342,559,206.34	3,941,352,999.78	-	3,941,352,999.78
合計	6,605,607,999.15	-	6,605,607,999.15	8,053,925,346.18	-	8,053,925,346.18

五、 合併財務報表重要項目註釋(續)

(十二) 長期股權投資

被投資單位	年初餘額 (賬面價值)	追加投資	減少投資	本年增減變動					年末餘額 (賬面價值)	減值準備 年末餘額	
				權益法下確認 的投資損益	其他綜合收益調整	其他權益變動	宣告發放現金 股利或利潤	計提減值準備			其他
一、 合營企業											
白雲山和廣公司	186,708,238.77	-	-	(7,854,730.16)	-	-	(15,000,000.00)	-	-	163,853,508.61	-
廣州白特衛光醫療用品有限公司 (以下簡稱「白特衛光」)	85,908,094.14	-	-	11,081,804.48	-	-	-	-	-	96,989,898.62	-
成都禾健藥業藥業有限公司 (以下簡稱「成都禾健藥業公司」)	16,818,971.39	-	-	(860,871.51)	-	-	-	-	-	15,958,099.88	-
小計	289,435,304.30	-	-	2,366,202.81	-	-	(15,000,000.00)	-	-	276,801,507.11	-
二、 聯營企業											
廣州廣藥產投股權投資合夥企業(有限合夥)	77,398,013.48	-	-	(5,810,910.64)	-	-	-	-	-	71,587,102.84	-
金鷹基金管理有限公司	86,581,494.07	-	-	4,930,997.74	-	-	-	-	-	91,512,491.81	-
廣州白雲山維醫醫療投資管理有限公司	2,101,533.45	-	-	26,757.02	-	-	-	-	-	2,128,290.47	-
一心堂藥業集團股份有限公司 (以下簡稱「一心堂公司」)	402,061,558.08	-	-	13,710,420.91	-	-	(15,440,152.00)	-	-	400,331,826.99	385,666,507.83
廣州白雲山一心堂醫藥投資發展有限公司 (以下簡稱「白雲山一心堂」)	72,162,179.41	-	-	(4,790,265.12)	-	-	-	-	-	67,371,914.29	-
廣東廣藥全申股權投資基金管理有限公司	5,992,778.11	-	-	444,428.92	-	-	-	-	-	6,437,207.03	-
廣州廣藥金鵬股權投資合夥企業(有限合夥)	35,466,615.60	-	-	(3,141,145.24)	-	-	-	-	-	32,325,470.36	-
廣州仕芬健康產業有限公司	65,476.18	-	-	-	-	-	-	-	-	65,476.18	-
廣州白雲山南方抗腫瘤生物製品股份有限公司 (以下簡稱「南方抗腫瘤公司」)	38,091,107.88	-	-	(1,374,860.24)	-	-	-	-	-	36,716,247.64	-
廣州廣藥產投創業投資基金合夥企業(有限合夥)	156,147,078.81	-	-	(3,568,894.61)	-	-	-	-	-	152,578,184.20	-
廣州京成醫療器械產業發展有限公司	167,988.98	-	-	(6,386.29)	-	-	-	-	-	161,602.69	-
沃博藥業(廣州)股權投資合夥企業(有限合夥)	341,587,945.59	-	-	5,743,056.21	-	-	-	-	-	347,331,001.80	-
廣州科創智匯二號創業投資合夥企業(有限合夥)	-	100,000,000.00	-	(988,347.54)	-	-	-	-	-	99,011,652.46	-
廣州科豐健護醫療用品有限公司	-	1,530,000.00	-	(1,530,000.00)	-	-	-	-	-	-	-
小計	1,217,823,769.64	101,530,000.00	-	3,644,851.12	-	-	(15,440,152.00)	-	-	1,307,558,468.76	385,666,507.83
合計	1,507,259,073.94	101,530,000.00	-	6,011,053.93	-	-	(30,440,152.00)	-	-	1,584,359,975.87	385,666,507.83

註： 本公司的下屬子公司海南農菲於2025年11月10日與三亞鳳凰健康集團有限公司和三亞商務區貿易科技有限公司一起出資成立合營企業三亞廣藥鳳凰醫藥有限責任公司(以下簡稱「三亞鳳凰」)，本公司間接持股49%。根據公司章程，本公司的下屬子公司與其他股東共同控制三亞鳳凰。截止2025年12月31日，本公司的下屬子公司海南農菲暫未實繳資本金。

財務報表附註

(除特別註明外，本附註金額單位均為人民幣元)

五、 合併財務報表重要項目註釋(續)

(十三) 其他權益工具投資

1. 其他權益工具投資情況

項目	年初餘額	追加投資	減少投資	本年增減變動 本年計入 其他綜合收益 的利得	本年計入 其他綜合收益 的損失	其他	年末餘額
中以生物產業投資基金	93,454,816.88	-	-	-	8,431,854.49	-	85,022,962.39
廣東華南新藥創製 有限公司	10,100,000.00	-	-	400,000.00	-	-	10,500,000.00
以琳生物產業公司	625,692.57	-	-	25,351.00	-	-	651,043.57
廣州南新製藥有限公司	-	-	-	-	-	-	-
合計	104,180,509.45	-	-	425,351.00	8,431,854.49	-	96,174,005.96

(續)

項目	本年確認 的股利收入	累計計入 其他綜合收益 的利得	累計計入 其他綜合收益 的損失	指定為以公允價值 計量且其變動計入 其他綜合收益的原因
中以生物產業投資基金	-	-	(32,045,033.56)	基於戰略目的長期持有
廣東華南新藥創製有限公司	-	500,000.00	-	基於戰略目的長期持有
以琳生物產業公司	-	182,861.67	-	基於戰略目的長期持有
廣州南新製藥有限公司	-	-	(7,677,876.51)	基於戰略目的長期持有
合計	-	682,861.67	(39,722,910.07)	-

五、 合併財務報表重要項目註釋(續)

(十四) 其他非流動金融資產

類別	年末餘額	年初餘額
以公允價值計量且其變動計入當期損益的金融資產	506,653,262.60	531,000,228.05
其中：債務工具投資	-	4,000,000.00
權益工具投資	506,653,262.60	527,000,228.05
合計	506,653,262.60	531,000,228.05

其中重要的其他非流動金融資產如下：

類別	項目	年末餘額	年初餘額
權益工具投資	廣州萬益特醫療用品 有限公司(註)	202,100,000.00	230,000,000.00
權益工具投資	重藥控股股份有限公司	150,495,590.70	139,838,735.40
合計	-	352,595,590.70	369,838,735.40

註： 廣州百特醫療用品有限公司於2025年6月更名為廣州萬益特醫療用品有限公司。

財務報表附註

(除特別註明外，本附註金額單位均為人民幣元)

五、 合併財務報表重要項目註釋(續)

(十五) 投資性房地產

1. 按成本計量的投資性房地產

項目	房屋及建築物	土地使用權	在建工程	合計
一、賬面原值				
1. 期初餘額	300,965,836.83	19,867,393.15	23,329,283.00	344,162,512.98
2. 本期增加金額	4,766,516.76	-	2,958,207.98	7,724,724.74
(1) 外購	2,346,320.00	-	2,958,207.98	5,304,527.98
(2) 存貨/固定資產/在建工程轉入	2,420,196.76	-	-	2,420,196.76
(3) 其他	-	-	-	-
3. 本期減少金額	8,130,343.83	-	-	8,130,343.83
(1) 處置	4,475,589.99	-	-	4,475,589.99
(2) 匯率變動	156,148.33	-	-	156,148.33
(3) 轉入存貨/固定資產/在建工程	3,498,605.51	-	-	3,498,605.51
4. 期末餘額	297,602,009.76	19,867,393.15	26,287,490.98	343,756,893.89
二、累計折舊和累計攤銷				
1. 期初餘額	187,271,428.55	11,819,506.44	-	199,090,934.99
2. 本期增加金額	15,708,057.03	343,067.14	-	16,051,124.17
(1) 計提/攤銷	13,691,428.13	343,067.14	-	14,034,495.27
(2) 存貨/固定資產/在建工程轉入	2,016,628.90	-	-	2,016,628.90
3. 本期減少金額	11,762,437.56	-	-	11,762,437.56
(1) 處置	4,424,874.09	-	-	4,424,874.09
(2) 匯率變動	90,148.62	-	-	90,148.62
(3) 轉入存貨/固定資產/在建工程	7,247,414.85	-	-	7,247,414.85
4. 期末餘額	191,217,048.02	12,162,573.58	-	203,379,621.60
三、減值準備				
1. 期初餘額	-	-	-	-
2. 本期增加金額	-	-	-	-
3. 本期減少金額	-	-	-	-
4. 期末餘額	-	-	-	-
四、賬面價值				
1. 期末賬面價值	106,384,961.74	7,704,819.57	26,287,490.98	140,377,272.29
2. 期初賬面價值	113,694,408.28	8,047,886.71	23,329,283.00	145,071,577.99

註： ① 2025年折舊額為13,691,428.13元(2024：13,770,886.61元)；2025年攤銷額為343,067.14元(2024年：290,938.59元)。

② 投資性房地產中，土地使用權均位於中國內地，其使用年限均20到50年內。

(十六) 固定資產

類別	年末餘額	年初餘額
固定資產	6,771,216,777.58	5,562,042,542.06
固定資產清理	-	-
減：減值準備	39,460,668.13	32,029,329.21
合計	<u>6,731,756,109.45</u>	<u>5,530,013,212.85</u>

五、 合併財務報表重要項目註釋(續)

(十六) 固定資產(續)

1. 固定資產

(1) 固定資產情況

項目	房屋及建築物	機器設備	運輸設備	電器設備	辦公設備	固定資產裝修	合計
一、賬面原值							
1、 期初餘額	5,225,068,701.81	4,184,903,861.55	135,919,115.37	380,019,985.06	425,674,104.50	73,539,439.44	10,425,125,207.73
2、 本期增加金額	1,300,129,540.70	489,919,147.13	5,368,903.05	37,010,315.55	40,496,425.27	2,460,906.66	1,875,385,238.36
(1) 購置	7,970,163.99	104,927,905.04	1,789,982.71	11,395,136.29	28,086,792.74	37,905.72	154,207,886.49
(2) 在建工程/使用權資產/開發支出/投資性房地產轉入	1,277,856,723.16	377,696,701.79	3,188,085.53	24,742,091.15	12,165,091.39	1,353,928.67	1,697,002,621.69
(3) 其他	14,302,653.55	7,294,540.30	390,834.81	873,088.11	244,541.14	1,069,072.27	24,174,730.18
3、 本期減少金額	53,202,681.37	112,684,334.65	6,928,652.32	7,819,681.49	19,631,859.89	13,486.51	200,280,696.23
(1) 處置或報廢	49,338,125.54	94,487,686.36	6,928,652.32	7,630,318.81	19,293,275.28	13,486.51	177,691,544.82
(2) 匯率變動	220,942.72	-	-	-	21,914.26	-	242,856.98
(3) 其他	3,643,613.11	18,196,648.29	-	189,362.68	316,670.35	-	22,346,294.43
4、 期末餘額	6,471,995,561.14	4,562,138,674.03	134,359,366.10	409,210,619.12	446,538,669.88	75,986,859.59	12,100,229,749.86
二、累計折舊							
1、 期初餘額	1,945,311,381.45	2,247,359,266.76	81,524,439.83	250,128,881.82	284,568,395.15	54,190,300.66	4,863,082,665.67
2、 本期增加金額	189,750,249.12	328,281,127.27	8,049,140.73	31,023,835.64	47,075,707.11	4,098,947.68	608,279,007.55
(1) 計提	175,385,235.87	321,940,524.17	7,670,030.96	30,376,363.91	46,825,250.96	4,050,841.13	586,248,247.00
(2) 投資性房地產/使用權資產等轉入	8,038,679.65	-	-	-	-	-	8,038,679.65
(3) 其他	6,326,333.60	6,340,603.10	379,109.77	647,471.73	250,456.15	48,106.55	13,992,080.90
3、 本期減少金額	26,152,602.65	84,263,655.67	6,500,096.17	7,306,147.66	18,118,354.96	7,843.83	142,348,700.94
(1) 處置或報廢	23,991,401.63	83,124,672.67	6,500,096.17	7,177,698.89	18,006,293.44	7,843.83	138,808,006.63
(2) 匯率變動	38,128.98	-	-	-	7,142.82	-	45,271.80
(3) 其他	2,123,072.04	1,138,983.00	-	128,448.77	104,918.70	-	3,495,422.51
4、 期末餘額	2,108,909,027.92	2,491,376,738.36	83,073,484.39	273,846,569.80	313,525,747.30	58,281,404.51	5,329,012,972.28
三、減值準備							
1、 期初餘額	11,767,229.72	4,542,010.22	-	15,718,589.27	1,500.00	-	32,029,329.21
2、 本期增加金額	3,485,159.42	61,264.76	-	11,699,669.07	-	-	15,246,093.25
(1) 計提	-	-	-	-	-	-	-
(2) 在建工程轉入	-	-	-	11,699,669.07	-	-	11,699,669.07
(3) 其他	3,485,159.42	61,264.76	-	-	-	-	3,546,424.18
3、 本期減少金額	7,381,973.59	427,965.44	-	4,815.30	-	-	7,814,754.33
(1) 處置或報廢	7,381,973.59	427,965.44	-	4,815.30	-	-	7,814,754.33
4、 期末餘額	7,870,415.55	4,175,309.54	-	27,413,443.04	1,500.00	-	39,460,668.13
四、賬面價值							
1、 期末賬面價值	4,355,216,117.67	2,066,586,626.13	51,285,881.71	107,950,606.28	133,011,422.58	17,705,455.08	6,731,756,109.45
2、 期初賬面價值	3,267,990,090.64	1,933,002,584.57	54,394,675.54	114,172,513.97	141,104,209.35	19,349,138.78	5,530,013,212.85

財務報表附註

(除特別註明外，本附註金額單位均為人民幣元)

五、 合併財務報表重要項目註釋(續)

(十六) 固定資產(續)

1. 固定資產(續)

(1) 固定資產情況(續)

- 註： ① 2025年度由在建工程轉入固定資產原價為1,685,877,503.98元(2024年度：1,534,512,347.25元)。
- ② 2025年固定資產計提的折舊金額600,654,710.80元(2024年：541,734,213.10元)，其中計入營業成本、銷售費用、管理費用及研發費用的折舊費用分別為249,627,291.62元、136,314,150.85元、166,163,747.37元及48,549,520.96元(2024年：200,551,437.38元、156,712,838.21元、144,664,389.46元及39,805,548.05元)。

(2) 暫時閒置的固定資產情況

類別	賬面原值	累計折舊	減值準備	賬面價值	備註
房屋及建築物	430,613.36	321,760.37	—	108,852.99	/
機器設備	<u>5,499,227.33</u>	<u>4,846,482.56</u>	<u>41,280.83</u>	<u>611,463.94</u>	/
合計	<u>5,929,840.69</u>	<u>5,168,242.93</u>	<u>41,280.83</u>	<u>720,316.93</u>	/

(3) 本年無通過經營租賃租出的固定資產情況。

(4) 未辦妥產權證書的固定資產情況

項目	未辦妥產權證書的金額	未辦妥產權證書的原因
房屋及建築物	<u>1,802,061,754.41</u>	手續未齊，正在辦理
合計	<u>1,802,061,754.41</u>	—

(5) 截至2025年12月31日止，本集團以固定資產房屋及建築物淨值人民幣5,216,969.19元，及投資性房地產淨值人民幣2,559,934.85元作為抵押，取得中國銀行(香港)有限公司投資額度港幣300,000.00元信用證和90天期信用額總額度港幣100,000,000.00元。

五、 合併財務報表重要項目註釋 (續)

(十七) 在建工程

類別	年末餘額	年初餘額
在建工程	1,151,376,588.63	1,859,900,136.40
減：減值準備	1,755,800.00	13,707,203.45
合計	1,149,620,788.63	1,846,192,932.95

1. 在建工程項目

(1) 在建工程項目基本情況

項目	年末餘額			年初餘額		
	賬面餘額	減值準備	賬面價值	賬面餘額	減值準備	賬面價值
在建工程	1,151,376,588.63	1,755,800.00	1,149,620,788.63	1,859,900,136.40	13,707,203.45	1,846,192,932.95
合計	1,151,376,588.63	1,755,800.00	1,149,620,788.63	1,859,900,136.40	13,707,203.45	1,846,192,932.95

(2) 重大在建工程項目變動情況

項目名稱	預算數	上年年末餘額	本期增加金額	本期轉入 固定資產金額	本期其他 減少金額	期末餘額	工程累計 投入佔預算 比例(%)	工程進度(%)	利息資本 化累計金額	其中：本期利息 資本化金額	本期利息 資本化率(%)	資金來源
												資金來源
白雲山何濟公墓地改造 項目	699,521,600.00	272,431,562.34	158,986,657.07	-	-	431,418,219.41	75.27	75.27	-	-	-	自籌資金、募股
白雲基地物流項目 (二期)Q	615,124,000.00	71,490,609.76	267,469,092.06	-	-	338,959,701.82	55.24	55.24	-	-	-	自籌資金
明興易地改造	686,410,000.00	91,647,834.55	20,590,319.77	14,179,793.33	-	98,058,360.99	97.00	97.00	-	-	-	自籌資金、募股
智能立體倉庫項目	102,740,000.00	43,469,408.85	22,882,481.24	-	-	66,351,890.09	69.29	92.00	-	-	-	自籌資金
生物島科技文化館 展陳項目	28,250,000.00	18,593,762.30	1,950,831.35	-	-	20,544,593.65	79.85	79.85	-	-	-	自籌資金
空港物流項目	359,000,000.00	304,775.65	14,851,541.15	-	-	15,156,316.80	4.24	4.24	-	-	-	自籌資金
明興白雲廠區改造	70,000,000.00	40,620,925.56	7,806,380.44	21,500,681.76	15,920,157.78	11,006,466.46	93.90	93.90	-	-	-	自籌資金

財務報表附註

(除特別註明外，本附註金額單位均為人民幣元)

五、 合併財務報表重要項目註釋(續)

(十七) 在建工程(續)

1. 在建工程項目(續)

(2) 重大在建工程項目變動情況(續)

項目名稱	預算數	上年年末餘額	本期增加金額	本期轉入 固定資產金額	本期其他 減少金額	期末餘額	工程累計 投入佔預算 比例(%)	工程進度(%)	利息資本 化累計金額	其中：本期利息 資本化金額	本期利息 資本化率(%)	資金來源
新廠研發車間項目	66,940,000.00	26,050,152.69	2,815,143.78	22,009,663.81	-	6,855,632.66	77.02	77.02	-	-	-	自籌資金
中藥智能化煎制系統	48,000,000.00	7,445,095.39	7,525,437.85	9,219,819.13	70,513.38	5,680,200.73	85.50	85.50	-	-	-	自籌資金
智能化車間技改工程 項目B	54,000,000.00	37,985,555.93	8,138,124.32	43,183,769.52	-	2,939,910.73	90.55	90.55	-	-	-	自籌資金
蘭州生產基地項目	350,000,000.00	101,150,663.47	99,545,793.76	198,076,037.30	-	2,620,419.93	73.65	98.00	-	-	-	自籌資金
南沙基地項目	750,000,000.00	1,749,562.94	54,980,321.45	56,392,140.81	-	337,743.58	88.63	94.38	-	-	-	自籌資金、募股
梅州項目二期	99,800,000.00	33,028,884.32	45,300,854.40	78,288,628.10	-	41,110.62	84.71	84.71	-	-	-	自籌資金
生物島研發總部建設 項目	1,099,853,000.00	780,324,048.02	6,439,680.65	786,763,728.67	-	-	84.35	100.00	-	-	-	自籌資金、募股
合計	-	1,526,292,841.77	719,282,659.29	1,229,614,262.43	15,990,671.16	999,970,567.47	-	-	-	-	-	-

註：① 在建工程本年其他減少主要為本集團在建工程轉至無形資產、管理費用等科目的金額。

(3) 本年無新增計提在建工程減值準備情況

(4) 在建工程項目減值準備

項目	年初餘額	本年增加	本年減少	年末餘額	計提原因
待安裝設備	1,755,800.00	-	-	1,755,800.00	機器無法 投產運行
西林瓶生產線	11,699,669.07	-	11,699,669.07	-	設備轉固
光華污水站擴容工程	251,734.38	-	251,734.38	-	項目擱置停止
合計	13,707,203.45	-	11,951,403.45	1,755,800.00	-

五、 合併財務報表重要項目註釋(續)

(十八) 生產性生物資產

1、 以成本計量的生物資產

項目	成熟生產性 生物資產— 茶枝柑樹	合計
一、 賬面原值		
1. 期初餘額	3,678,000.00	3,678,000.00
2. 本期增加金額	—	—
3. 本期減少金額	—	—
4. 期末餘額	3,678,000.00	3,678,000.00
二、 累計折舊		
1. 期初餘額	1,921,755.00	1,921,755.00
2. 本期增加金額	349,410.00	349,410.00
(1) 計提	349,410.00	349,410.00
3. 本期減少金額	—	—
4. 期末餘額	2,271,165.00	2,271,165.00
三、 減值準備		
1. 年初餘額	635,472.90	635,472.90
2. 本年增加金額	—	—
3. 本年減少金額	—	—
4. 本年餘額	635,472.90	635,472.90
四、 賬面價值		
1. 期末賬面價值	771,362.10	771,362.10
2. 期初賬面價值	1,120,772.10	1,120,772.10

(十九) 使用權資產

項目	房屋及建築物	機器設備	合計
一、 賬面原值			
1. 期初餘額	1,173,488,810.37	46,258,424.84	1,219,747,235.21
2. 本期增加金額	156,547,121.97	—	156,547,121.97
(1) 新增租賃	156,547,121.97	—	156,547,121.97
3. 本期減少金額	280,515,574.33	1,071,317.58	281,586,891.91
(1) 處置	274,300,618.62	1,071,317.58	275,371,936.20
(2) 其他	6,214,955.71	—	6,214,955.71
4. 期末餘額	1,049,520,358.01	45,187,107.26	1,094,707,465.27
二、 累計折舊			
1. 期初餘額	617,185,318.68	41,155,591.50	658,340,910.18
2. 本期增加金額	224,417,317.11	2,825,669.25	227,242,986.36
(1) 計提	224,417,317.11	2,825,669.25	227,242,986.36
3. 本期減少金額	272,588,838.77	1,067,345.48	273,656,184.25
(1) 處置	269,115,387.27	1,067,345.48	270,182,732.75
(2) 其他	3,473,451.50	—	3,473,451.50
4. 期末餘額	569,013,797.02	42,913,915.27	611,927,712.29
三、 賬面價值			
1. 期末賬面價值	480,506,560.99	2,273,191.99	482,779,752.98
2. 期初賬面價值	556,303,491.69	5,102,833.34	561,406,325.03

註： 本年計入當期損益的短期租賃費用和低價值資產租賃費用及轉租使用權資產以及取得轉租收入情況參見本附註六十七「租賃」

財務報表附註

(除特別註明外，本附註金額單位均為人民幣元)

五、 合併財務報表重要項目註釋(續)

(二十) 無形資產

1. 無形資產情況

項目	土地使用權	工業產權及 專有技術	非專利技術	工業商標權	非工業商標權	軟件及其他	合計
一、 賬面原值							
1. 年初餘額	1,402,194,905.79	46,723,956.48	64,508,666.68	1,562,539,531.60	127,793,900.00	391,243,483.84	3,595,004,444.39
2. 本年增加金額	9,384,957.40	41,700.00	376,714,311.23	1,258,181.30	-	36,547,446.97	423,946,596.90
(1) 購置	214,557.32	41,700.00	-	366,343.91	-	35,637,544.71	36,260,145.94
(2) 內部研發	-	-	376,714,311.23	-	-	-	376,714,311.23
(3) 其他	9,170,400.08	-	-	891,837.39	-	909,902.26	10,972,139.73
3. 本年減少金額	2,370,105.31	-	181,666.38	92,452.83	-	1,430,838.12	4,075,062.64
(1) 處置	1,645,130.93	-	-	92,452.83	-	230,838.12	1,968,421.88
(2) 其他	724,974.38	-	181,666.38	-	-	1,200,000.00	2,106,640.76
4. 年末餘額	1,409,209,757.88	46,765,656.48	441,041,311.53	1,563,705,260.07	127,793,900.00	426,360,092.69	4,014,875,978.65
二、 累計攤銷							
1. 年初餘額	307,468,018.29	34,752,896.96	56,421,757.33	32,993,062.16	-	333,570,192.08	765,205,926.82
2. 本年增加金額	33,876,251.43	1,183,533.12	5,236,548.52	331,820.22	-	28,961,749.33	69,589,902.62
(1) 計提	32,115,970.10	1,183,533.12	4,521,104.63	244,880.47	-	28,886,570.43	66,952,058.75
(2) 其他	1,760,281.33	-	715,443.89	86,939.75	-	75,178.90	2,637,843.87
3. 本年減少金額	777,279.09	-	85,786.93	-	-	1,279,313.98	2,142,380.00
(1) 處置	777,279.09	-	-	-	-	79,313.98	856,593.07
(2) 其他	-	-	85,786.93	-	-	1,200,000.00	1,285,786.93
4. 年末餘額	340,566,990.63	35,936,430.08	61,572,518.92	33,324,882.38	-	361,252,627.43	832,653,449.44
三、 減值準備							
1. 年初餘額	-	453,343.04	-	583,573.00	-	-	1,036,916.04
2. 本年增加金額	-	-	-	-	-	-	-
3. 本年減少金額	-	-	-	-	-	-	-
4. 年末餘額	-	453,343.04	-	583,573.00	-	-	1,036,916.04
四、 賬面價值							
1. 年末賬面價值	1,068,642,767.25	10,375,883.36	379,468,792.61	1,529,796,804.69	127,793,900.00	65,107,465.26	3,181,185,613.17
2. 年初賬面價值	1,094,726,887.50	11,517,716.48	8,086,909.35	1,528,962,896.44	127,793,900.00	57,673,291.76	2,828,761,601.53

註： ① 無形資產中，土地使用權均位於中國內地，其使用年限為20-50年。

② 2025年度攤銷額為69,589,902.62元(2024年度：78,580,051.32元)，其中計入當期損益69,589,902.62元。

五、 合併財務報表重要項目註釋(續)

(二十一) 商譽

1. 商譽賬面原值

被投資單位名稱或形成商譽的事項	年初餘額	本年增加		本年減少		年末餘額
		企業合併形成的	其他	處置	其他	
醫藥公司	932,349,003.84	-	-	-	-	932,349,003.84
廣州白雲山醫院	9,216,610.56	-	-	-	-	9,216,610.56
三公仔藥業	3,900,000.00	-	-	-	-	3,900,000.00
廣藥海馬	2,282,952.18	-	-	-	-	2,282,952.18
廣藥(雅安)醫藥有限公司	1,381,538.08	-	-	-	-	1,381,538.08
廣西盈康	475,756.92	-	-	-	-	475,756.92
福建白雲山采普堂製藥有限公司	-	3,236,307.91	-	-	-	3,236,307.91
合計	949,605,861.58	3,236,307.91	-	-	-	952,842,169.49

2. 商譽減值準備

被投資單位名稱或形成商譽的事項	年初餘額	本年增加		本年減少		年末餘額
		計提	其他	處置	其他	
醫藥公司	118,275,499.68	-	-	-	-	118,275,499.68
廣西盈康	475,756.92	-	-	-	-	475,756.92
合計	118,751,256.60	-	-	-	-	118,751,256.60

財務報表附註

(除特別註明外，本附註金額單位均為人民幣元)

五、 合併財務報表重要項目註釋(續)

(二十一) 商譽(續)

3. 商譽所在資產組或資產組組合的相關信息

名稱	所屬資產組合或者組合的構成及依據	所屬經營分部及依據	是否與以前年度保持一致
醫藥公司含商譽資產組	醫藥公司及其投資控股的醫藥流通業相關的全部經營性非流動資產及全部商譽，依據為能夠產生獨立現金流的最小資產組合	醫藥商業業務分部，根據監管法規、公司管理等方面的要求劃分	是
廣州白雲山醫院含商譽資產組	廣州白雲山醫院的醫療行業相關的全部經營性非流動資產及全部商譽，依據為能夠產生獨立現金流的最小資產組合	其他業務分部，根據監管法規、公司管理等方面的要求劃分	是
三公仔藥業含商譽資產組	三公仔藥業的全部經營性非流動資產及全部商譽，依據為能夠產生獨立現金流的最小資產組合	現代中藥業務分部，根據監管法規、公司管理等方面的要求劃分	是
廣藥海馬含商譽資產組	廣藥海馬的廣告業相關的全部經營性非流動資產及全部商譽，依據為能夠產生獨立現金流的最小資產組合	其他業務分部，根據監管法規、公司管理等方面的要求劃分	是
廣藥(雅安)醫藥有限公司含商譽資產組	相關的固定資產、無形資產、長期待攤費用、使用權資產、租賃負債、一年內到期的非流動負債等經營性資產	醫藥商業業務分部，根據監管法規、公司管理等方面的要求劃分	是
福建白雲山采善堂製藥有限公司	福建白雲山采善堂製藥有限公司的全部經營性非流動資產及全部商譽，依據為能夠產生獨立現金流的最小資產組合	現代中藥業務分部，根據監管法規、公司管理等方面的要求劃分	不適用

五、 合併財務報表重要項目註釋(續)

(二十一) 商譽(續)

4. 商譽可回收金額的確定方法

按可收回金額按預計未來現金流量的現值確定

項目	賬面價值	可回收金額	減值金額	預測期年限	預測期的關鍵參數	預測期內的參數的確定依據	穩定期的關鍵參數	穩定期的關鍵參數的確定依據
醫藥公司	2,556,863,902.53	3,061,469,342.45	-	2026年-2030年 (後續為穩定期)	收入增長率為5.99%-5.01%、利潤率2.18%-2.48%、稅前折現率9.46%	根據宏觀經濟形勢、行業發展趨勢、企業經營規劃、歷史年度經營情況確定關鍵參數	收入增長率0%、利潤率2.48%、稅前折現率9.46%	根據宏觀經濟形勢、行業發展趨勢、企業經營規劃、歷史年度經營情況確定關鍵參數
廣州白雲山醫院	115,673,915.03	152,545,984.48	-	2026年-2030年 (後續為穩定期)	收入增長率為4.97%-4.97%、利潤率3.59%-4.40%、稅前折現率13.11%	根據宏觀經濟形勢、行業發展趨勢、企業經營規劃、歷史年度經營情況確定關鍵參數	收入增長率為0%、利潤率4.40%、稅前折現率13.11%	根據宏觀經濟形勢、行業發展趨勢、企業經營規劃、歷史年度經營情況確定關鍵參數
三公仔藥業	4,664,960.81	5,802,292.00	-	2026年-2030年 (後續為穩定期)	收入增長率為7.44%-3.51%、利潤率0.80%-2.81%、稅前折現率8.87%	根據宏觀經濟形勢、行業發展趨勢、企業經營規劃、歷史年度經營情況確定關鍵參數	收入增長率為0%、利潤率2.81%、稅前折現率8.87%	根據宏觀經濟形勢、行業發展趨勢、企業經營規劃、歷史年度經營情況確定關鍵參數
廣藥海馬	4,017,759.32	26,724,114.00	-	2026年-2030年 (後續為穩定期)	收入增長率為5.00%、利潤率0.74%-0.88%、稅前折現率13.10%	根據宏觀經濟形勢、行業發展趨勢、企業經營規劃、歷史年度經營情況確定關鍵參數	收入增長率為0%、利潤率0.88%、稅前折現率13.10%	根據宏觀經濟形勢、行業發展趨勢、企業經營規劃、歷史年度經營情況確定關鍵參數
廣藥(雅安)醫藥有限公司含商譽資產組	1,656,958.77	4,987,373.43	-	2026年-2030年 (後續為穩定期)	收入增長率區間：10.00%-30.00%、利潤率1.37%-2.47%、稅前折現率9.91%；	歷史經驗和外部信息來源相一致	收入增長率為0%、利潤率2.47%、稅前折現率9.91%	管理層預測數據及行業發展水平等因素
福建白雲山采善堂製藥有限公司	17,246,474.05	22,020,000.00	-	2026年-2030年 (後續為穩定期)	收入增長率區間：10.00%-7.07%、利潤率4.28%-9.83%、稅前折現率10.06%	根據宏觀經濟形勢、行業發展趨勢、企業經營規劃、歷史年度經營情況確定關鍵參數	收入增長率為0%、利潤率9.83%、稅前折現率10.06%	根據宏觀經濟形勢、行業發展趨勢、企業經營規劃、歷史年度經營情況確定關鍵參數
合計	<u>2,700,123,970.51</u>	<u>3,273,549,106.36</u>	-	-	-	-	-	-

5. 業績承諾情況及對商譽減值測試的影響

無。

財務報表附註

(除特別註明外，本附註金額單位均為人民幣元)

五、 合併財務報表重要項目註釋(續)

(二十二) 長期待攤費用

類別	年初餘額	本年增加金額	本年攤銷金額	其他變動	年末餘額
裝修費	144,808,570.99	17,073,690.27	44,307,490.76	-	117,574,770.50
GMP改造費用	11,660,956.25	4,512,036.68	5,324,362.26	-	10,848,630.67
電腦系統費用	1,003,711.49	484,379.06	593,767.38	-	894,323.17
其他	31,086,104.43	8,973,167.89	10,795,930.76	(2,963,881.29)	26,299,460.27
合計	<u>188,559,343.16</u>	<u>31,043,273.90</u>	<u>61,021,551.16</u>	<u>(2,963,881.29)</u>	<u>155,617,184.61</u>

(二十三) 遞延所得稅資產、遞延所得稅負債

1. 未經抵銷的遞延所得稅資產

項目	年末餘額		年初餘額	
	可抵扣暫時性差異	遞延所得稅資產	可抵扣暫時性差異	遞延所得稅資產
長期投資減值準備	385,666,507.83	57,849,976.17	385,666,507.83	57,849,976.17
壞賬準備	872,871,746.50	196,208,947.38	751,167,601.92	179,919,791.78
存貨減值準備	99,760,922.42	19,385,193.64	76,465,861.33	14,511,366.35
在建工程減值準備	1,755,800.00	263,370.00	13,707,203.45	2,056,080.52
固定資產減值準備	21,818,790.45	3,844,268.46	14,592,366.35	2,206,006.38
固定資產折舊會計與稅法差異	69,961,197.27	16,875,947.37	68,960,589.66	16,725,856.23
無形資產折舊會計與稅法差異	7,756,720.63	1,163,508.10	11,125,564.55	1,668,834.68
其他權益工具投資	39,872,910.07	5,980,936.52	31,441,055.66	4,716,158.35
其他非流動金融資產	5,307,835.55	796,175.33	15,358,084.13	2,303,712.62
應付職工薪酬	139,641,380.61	23,570,931.24	99,635,249.79	16,786,418.47
其他應付款	1,862,848,940.09	364,943,944.17	1,627,914,572.86	327,586,493.33
租賃負債	504,146,481.25	112,842,389.85	591,113,674.55	136,535,688.43
預計負債	1,061,761,629.77	159,264,244.47	1,062,316,728.20	159,347,509.23
可抵扣虧損	478,434,522.55	109,707,319.56	434,782,546.19	84,620,708.22
遞延收益	706,570,110.35	115,768,848.24	648,084,676.54	101,677,599.42
合併抵消對利潤總額的影響數	310,584,784.08	73,896,627.57	352,967,696.84	74,731,488.53
其他	143,431,703.58	24,127,173.96	164,604,848.64	27,160,004.76
合計	<u>6,712,191,983.00</u>	<u>1,286,489,802.03</u>	<u>6,349,904,828.49</u>	<u>1,210,403,693.47</u>

五、 合併財務報表重要項目註釋(續)

(二十三) 遞延所得稅資產、遞延所得稅負債(續)

2. 未經抵銷的遞延所得稅負債

項目	年末餘額		年初餘額	
	應納稅暫時性差異	遞延所得稅負債	應納稅暫時性差異	遞延所得稅負債
其他應收款	1,049,194,774.00	262,298,693.50	1,041,878,033.35	260,469,508.34
使用權資產	462,323,272.64	103,919,778.55	555,955,437.40	141,107,729.48
企業合併形成的無形資產 及固定資產增值計提折舊 攤銷餘額	361,310,935.88	94,029,640.89	419,269,935.37	102,211,549.03
其他非流動金融資產	212,217,724.88	31,832,658.73	195,216,868.16	29,282,530.22
固定資產折舊會計和稅法差異	100,270,251.62	14,795,007.14	92,710,213.54	13,906,532.02
無形資產評估增值計提攤銷額 餘額	11,142,280.89	2,020,230.70	8,000,766.40	1,205,046.96
固定資產評估增值計提折舊 餘額	4,783,883.75	1,084,110.54	1,212,888.00	181,933.20
其他權益工具投資	750,563.86	112,584.58	257,510.67	38,626.60
其他	548,956,669.97	89,274,678.24	509,231,899.03	77,154,021.21
合計	<u>2,750,950,357.49</u>	<u>599,367,382.87</u>	<u>2,823,733,551.92</u>	<u>625,557,477.06</u>

3. 未確認遞延所得稅資產明細

項目	年末餘額	年初餘額
可抵扣暫時性差異	64,542,032.12	52,491,178.23
可抵扣虧損	<u>1,072,504,583.91</u>	<u>841,211,061.02</u>
合計	<u>1,137,046,616.03</u>	<u>893,702,239.25</u>

財務報表附註

(除特別註明外，本附註金額單位均為人民幣元)

五、 合併財務報表重要項目註釋(續)

(二十三) 遞延所得稅資產、遞延所得稅負債(續)

4. 未確認遞延所得稅資產的可抵扣虧損將於以下年度到期情況

年度	年末餘額	年初餘額	備註
2025年	-	89,666,175.18	/
2026年	118,880,928.69	118,880,928.69	/
2027年	234,887,073.08	234,887,073.08	/
2028年	165,880,061.08	165,880,061.08	/
2029年	231,896,822.99	231,896,822.99	/
2030年	320,959,698.07	-	/
合計	<u>1,072,504,583.91</u>	<u>841,211,061.02</u>	/

(二十四) 其他非流動資產

項目	年末餘額			年初餘額		
	賬面餘額	減值準備	賬面價值	賬面餘額	減值準備	賬面價值
初始確認時攤銷期限 超過1年/一個正常營業 週期的合同取得成本	1,912,359.00	-	1,912,359.00	-	-	-
初始確認時攤銷期限 超過1年/一個正常營業 週期的合同履約成本	166.67	-	166.67	-	-	-
預付長期資產購置款	230,523,492.82	-	230,523,492.82	212,699,075.85	-	212,699,075.85
合計	<u>232,436,018.49</u>	-	<u>232,436,018.49</u>	<u>212,699,075.85</u>	-	<u>212,699,075.85</u>

五、 合併財務報表重要項目註釋(續)

(二十五) 所有權或使用權受限資產

項目	年末情況				年初情況			
	賬面餘額	賬面價值	受限類型	受限情況	賬面餘額	賬面價值	受限類型	受限情況
貨幣資金	2,383,777,493.39	2,383,777,493.39	凍結	承兌匯票保證金、信用保證金、被凍結賬戶資金、保函保證金、住房基金	1,967,597,541.71	1,967,597,541.71	凍結、定期存款	承兌匯票保證金、信用保證金、被凍結賬戶資金、保函保證金、住房基金、定期存款
應收賬款	-	-	-	-	3,133,548.00	3,133,548.00	質押	質押給銀行
應收票據	150,597,334.56	150,597,334.56	已背書、已貼現	背書或貼現給銀行	213,107,972.53	213,107,972.53	已背書、已貼現	背書或貼現給銀行
固定資產	8,032,240.62	5,216,969.19	授信抵押	抵押給銀行	8,235,176.49	5,414,988.13	授信抵押	抵押給銀行
投資性房地產	6,180,380.85	2,559,934.85	授信抵押	抵押給銀行	6,336,529.18	2,731,950.24	授信抵押	抵押給銀行
債權投資	-	-	-	-	50,000,000.00	50,000,000.00	質押	承兌匯票保證金
合計	<u>2,548,587,449.42</u>	<u>2,542,151,731.99</u>	-	-	<u>2,248,410,767.91</u>	<u>2,241,986,000.61</u>	-	-

(二十六) 短期借款

1. 短期借款分類

項目	年末餘額	年初餘額
信用借款	7,815,211,070.76	7,971,957,445.04
質押借款	-	2,060,871.62
票據貼現	1,743,076,566.48	1,148,964,134.66
合計	<u>9,558,287,637.24</u>	<u>9,122,982,451.32</u>

註： 於2025年12月31日，短期借款的加權平均年利率為2.2632%（2024年12月31日：2.6102%）。

2. 於2025年12月31日，無已逾期未償還的短期借款。

財務報表附註

(除特別註明外，本附註金額單位均為人民幣元)

五、 合併財務報表重要項目註釋(續)

(二十七) 應付票據

項目	年末餘額	年初餘額
銀行承兌匯票	5,058,726,244.27	4,549,772,836.27
商業承兌匯票	13,600,000.00	35,081,522.51
合計	5,072,326,244.27	4,584,854,358.78

註： 於2025年12月31日，預計將於一年內到期的金額為5,072,326,244.27元(2024年12月31日：4,584,854,358.78元)。

(二十八) 應付賬款

1. 應付賬款按賬齡分析如下

項目	年末餘額	年初餘額
1年以內(含1年)	12,016,531,510.75	11,206,378,453.13
1年以上	482,524,059.26	528,288,083.56
合計	12,499,055,570.01	11,734,666,536.69

2. 賬齡超過1年的重要應付賬款

項目	年末餘額	未償還原因
供應商1	23,311,652.75	未達付款條件
供應商2	21,369,413.57	未達付款條件
供應商3	18,520,150.44	未達付款條件
供應商4	17,967,538.14	未達付款條件
供應商5	15,205,522.47	未達付款條件
合計	96,374,277.37	-

(二十九) 預收款項

1. 賬齡分類

項目	年末餘額	年初餘額
1年以內(含1年)	1,468,727.86	4,548,223.86
合計	1,468,727.86	4,548,223.86

五、 合併財務報表重要項目註釋(續)

(三十) 合同負債

(1) 合同負債款項列示

項目	年末餘額	年初餘額
預收產品銷售款	2,822,785,620.55	5,064,805,503.26
預收醫療款	10,455,029.66	7,171,755.66
合計	<u>2,833,240,650.21</u>	<u>5,071,977,258.92</u>

(2) 合同負債按賬齡分析如下

項目	年末餘額	年初餘額
1年以內(含1年)	2,787,953,184.58	5,039,680,570.92
1年以上	45,287,465.63	32,296,688.00
合計	<u>2,833,240,650.21</u>	<u>5,071,977,258.92</u>

(3) 於2025年12月31日及2024年12月31日，餘額中無賬齡超過1年的重要合同負債。

(三十一) 應付職工薪酬

1. 應付職工薪酬分類列示

項目	年初餘額	本年增加	本年減少	年末餘額
短期薪酬	896,630,613.25	5,330,374,590.01	5,277,324,941.43	949,680,261.83
離職後福利—設定提存計劃	1,914,527.55	647,004,223.42	646,858,402.18	2,060,348.79
辭退福利	568,677.70	19,691,378.23	19,147,005.27	1,113,050.66
合計	<u>899,113,818.50</u>	<u>5,997,070,191.66</u>	<u>5,943,330,348.88</u>	<u>952,853,661.28</u>

財務報表附註

(除特別註明外，本附註金額單位均為人民幣元)

五、 合併財務報表重要項目註釋(續)

(三十一) 應付職工薪酬(續)

2. 短期職工薪酬情況

項目	年初餘額	本年增加	本年減少	年末餘額
工資、獎金、津貼和補貼	844,041,389.83	4,563,217,497.56	4,504,663,579.77	902,595,307.62
職工福利費	4,137,614.62	152,671,087.91	152,839,820.11	3,968,882.42
社會保險費	93,080.81	192,577,658.72	192,655,509.40	15,230.13
其中：醫療保險費	79,544.70	173,417,577.44	173,483,634.83	13,487.31
工傷保險費	13,536.11	18,870,243.05	18,882,036.34	1,742.82
生育保險費	-	289,838.23	289,838.23	-
住房公積金	796,676.84	331,231,208.77	331,307,778.62	720,106.99
工會經費和職工教育經費	17,666,255.60	76,504,815.45	76,027,468.71	18,143,602.34
非貨幣性福利	151,242.00	147,114.52	298,356.52	-
住房補貼	29,432,199.85	11,409,521.18	16,938,521.97	23,903,199.06
其他短期薪酬	312,153.70	2,615,685.90	2,593,906.33	333,933.27
合計	<u>896,630,613.25</u>	<u>5,330,374,590.01</u>	<u>5,277,324,941.43</u>	<u>949,680,261.83</u>

3. 設定提存計劃情況

項目	年初餘額	本年增加	本年減少	年末餘額
基本養老保險	261,318.35	479,804,640.31	479,999,425.81	66,532.85
失業保險費	13,309.72	23,111,999.98	23,122,565.34	2,744.36
企業年金繳費	1,371,923.86	124,815,618.91	124,516,750.98	1,670,791.79
其他	267,975.62	19,271,964.22	19,219,660.05	320,279.79
合計	<u>1,914,527.55</u>	<u>647,004,223.42</u>	<u>646,858,402.18</u>	<u>2,060,348.79</u>

五、 合併財務報表重要項目註釋(續)

(三十一) 應付職工薪酬(續)

4. 辭退福利

項目	年初餘額	本年增加	本年減少	年末餘額
因解除勞動關係給予的補償	568,677.70	19,691,378.23	19,147,005.27	1,113,050.66
合計	<u>568,677.70</u>	<u>19,691,378.23</u>	<u>19,147,005.27</u>	<u>1,113,050.66</u>

註： 應付職工薪酬期末數主要是本集團計提的應付未付2025年12月末的工資、獎金及勞務派遣人員工資，不存在拖欠性質的應付職工薪酬，該餘額預計於下年發放和使用。

(三十二) 應交稅費

稅種	年末餘額	年初餘額
企業所得稅	170,898,157.26	118,402,755.85
增值稅	88,377,039.10	84,190,661.72
個人所得稅	22,170,589.47	21,018,902.89
印花稅	11,127,372.72	10,887,032.43
城市維護建設稅	5,838,667.20	5,582,710.79
房產稅	3,330,367.34	4,207,694.05
教育費附加	2,528,273.37	2,416,979.62
地方教育附加	1,647,844.99	1,573,742.62
土地使用稅	126,753.65	54,750.08
其他	61,499.75	576,024.10
合計	<u>306,106,564.85</u>	<u>248,911,254.15</u>

(三十三) 其他應付款

類別	年末餘額	年初餘額
應付利息	—	—
應付股利	53,189,827.58	50,492,925.62
其他應付款	4,978,382,160.41	5,023,805,906.64
合計	<u>5,031,571,987.99</u>	<u>5,074,298,832.26</u>

財務報表附註

(除特別註明外，本附註金額單位均為人民幣元)

五、 合併財務報表重要項目註釋(續)

(三十三) 其他應付款(續)

1. 應付利息

無。

2. 應付股利

單位名稱

境外公眾股
境內公眾股
少數股東

合計

年末餘額

163,597.14
1,563,414.48
51,462,815.96

53,189,827.58

年初餘額

163,627.25
3,437,266.60
46,892,031.77

50,492,925.62

3. 其他應付款

(1) 按款項性質分類

款項性質

應付外單位款
銷售折扣
預提費用
收取的保證金、押金及定金
暫估應付固定資產價款
關聯方往來
暫收員工款
防疫物資周轉款
其他

合計

年末餘額

1,741,666,951.81
1,666,732,209.28
835,959,785.85
491,998,512.88
86,955,888.86
24,983,152.82
22,820,415.17
8,590,291.42
98,674,952.32

4,978,382,160.41

年初餘額

1,660,151,925.86
1,806,648,826.15
857,429,002.32
523,691,630.70
49,682,034.39
21,613,882.68
11,704,101.85
28,115,893.84
64,768,608.85

5,023,805,906.64

五、 合併財務報表重要項目註釋(續)

(三十三) 其他應付款(續)

3. 其他應付款(續)

(2) 預提費用明細如下

項目	年末餘額	年初餘額
廣告宣傳費	278,838,889.85	232,588,237.78
終端費	175,419,067.03	184,153,396.85
運輸費	171,539,048.60	218,951,400.51
會議費	25,104,163.73	26,300,713.81
研發費	22,301,437.01	40,607,835.25
差旅費	22,014,495.98	20,577,649.53
水電費	15,017,987.73	10,643,206.62
中介機構費	5,200,670.12	5,533,107.84
租金	3,590,415.31	6,399,306.83
諮詢費	849,796.79	966,607.83
商標費	50,000.00	676,551.92
其他	116,033,813.70	110,030,987.55
合計	<u>835,959,785.85</u>	<u>857,429,002.32</u>

(3) 其他應付款按賬齡分析如下：

項目	年末餘額	年初餘額
1年以內(含1年)	4,444,799,991.93	4,438,077,761.06
1年以上	533,582,168.48	585,728,145.58
合計	<u>4,978,382,160.41</u>	<u>5,023,805,906.64</u>

(4) 賬齡超過1年的重要其他應付款

無。

(三十四) 一年內到期的非流動負債

項目	年末餘額	年初餘額
一年內到期的長期借款(附註五、三十六)	2,026,560,387.45	1,332,047,797.30
一年內到期的租賃負債(附註五、三十八)	185,196,122.94	190,569,530.25
合計	<u>2,211,756,510.39</u>	<u>1,522,617,327.55</u>

財務報表附註

(除特別註明外，本附註金額單位均為人民幣元)

五、 合併財務報表重要項目註釋(續)

(三十五) 其他流動負債

項目	年末餘額	年初餘額
待轉銷項稅額	356,262,942.62	651,719,293.54
超短期融資券	301,777,972.61	—
合計	658,040,915.23	651,719,293.54

(三十六) 長期借款

1. 長期借款分類

項目	年末餘額	年初餘額	利率區間
信用借款	4,595,868,283.42	4,137,586,402.74	/
減：一年內到期的 長期借款(附註 五、三十四)	2,026,560,387.45	1,332,047,797.30	/
合計	2,569,307,895.97	2,805,538,605.44	/

註： ① 2025年12月31日，長期借款的加權平均年利率為2.3440%(2024年12月31日：2.6364%)。

② 於2025年12月31日，無已逾期未償還的長期借款。

(三十七) 應付債券

項目	年末餘額	年初餘額
廣州醫藥股份有限公司2025年度第一期中期票據	604,442,794.52	—
小計	604,442,794.52	—
減：一年內到期的應付債券	—	—
合計	604,442,794.52	—

五、 合併財務報表重要項目註釋(續)

(三十七) 應付債券(續)

應付債券的增減變動(不包括劃分為金融負債的優先股、永續債等其他金融工具)

債券名稱	面值	票面利率(%)	發行日期	債券期限	發行金額
廣州醫藥股份有限公司2025年度 第一期中期票據	100.00	1.89	2025/8/11	3年	600,000,000.00
合計	--	--	--	--	600,000,000.00

債券名稱	期初餘額	本期發行	按面值計提利息	溢折價攤銷	本期償還	期末餘額	是否違約
廣州醫藥股份有限公司 2025年度第一期 中期票據	-	600,000,000.00	4,442,794.52	-	-	604,442,794.52	否
合計	-	600,000,000.00	4,442,794.52	-	-	604,442,794.52	-

(三十八) 租賃負債

項目	年末餘額	年初餘額
租賃負債	556,668,754.24	636,284,737.12
減：一年內到期的租賃負債(附註五、三十四)	185,196,122.94	190,569,530.25
合計	371,472,631.30	445,715,206.87

(三十九) 長期應付款

款項性質	年末餘額	年初餘額
長期應付款	19,666,964.60	19,666,964.60
合計	19,666,964.60	19,666,964.60

財務報表附註

(除特別註明外，本附註金額單位均為人民幣元)

五、 合併財務報表重要項目註釋(續)

(三十九) 長期應付款(續)

1. 長期應付款

項目	年末餘額	年初餘額
應付國家資金	17,393,650.77	17,393,650.77
廣西壯族自治區財政廳	2,264,426.47	2,264,426.47
其他	8,887.36	8,887.36
合計	19,666,964.60	19,666,964.60

(四十) 長期應付職工薪酬

項目	年末餘額	年初餘額
離職後福利—長期服務金撥備	292,293.37	299,678.21
合計	292,293.37	299,678.21

(四十一) 預計負債

項目	年初餘額	本年增加額	本年減少額	年末餘額	形成原因
廣藥總院改制員工福利	41,816,966.14	-	1,021,238.34	40,795,727.80	註
預計退貨損失	500,191.19	-	-	500,191.19	按資產處置協議估計，雙方未結算
未決訴訟	1,827,443.25	-	1,390,000.00	437,443.25	根據訴訟事項預計需承擔的損失
合計	<u>44,144,600.58</u>	<u>--</u>	<u>2,411,238.34</u>	41,733,362.24	-

註：本集團2015年通過同一控制下的合併，取得了廣藥總院100%的股權。根據廣藥總院改制時的職工安置方案，改制後廣藥總院仍需對截至2014年6月30日在冊的離退休人員、在職人員、家屬和遺屬保持原有的養老福利及醫療福利，故預提此員工福利。

五、 合併財務報表重要項目註釋(續)

(四十二) 遞延收益

項目	年初餘額	本年增加	本年減少	年末餘額	形成原因
政府補助	1,001,862,397.10	310,284,939.16	270,207,531.54	1,041,939,804.72	政府撥款
合計	<u>1,001,862,397.10</u>	<u>310,284,939.16</u>	<u>270,207,531.54</u>	<u>1,041,939,804.72</u>	-

涉及政府補助的項目：

項目	年初餘額	本年新增補助金額	本年計入營業外 收入金額	本年計入 其他收益金額	本年沖減或本 費用金額	撥付給項目 合作單位	其他變動	年末餘額	與資產相關/ 與收益相關
與資產相關的政府補助：	683,828,454.56	126,736,648.15	111,974.64	43,963,511.30	-	13,641,600.00	600,000.00	753,448,016.77	-
其中：	-	-	-	-	-	-	-	-	-
政府撥給的科技基金	70,363,970.48	34,952,495.00	-	13,402,506.27	-	13,641,600.00	600,000.00	78,872,359.21	政府撥款
拆遷補償款	224,344,511.37	-	72,997.56	-	-	-	-	224,271,513.81	政府撥款
環保專項工程款	1,686,375.41	-	-	243,801.68	-	-	-	1,442,573.73	政府撥款
創新平台及實驗室建設資金	25,005,897.90	-	-	4,293,512.09	-	-	-	20,712,385.81	政府撥款
政府土地扶持資金	53,187,639.17	-	-	3,506,942.40	-	-	-	49,680,696.77	政府撥款
工業發展扶持資金	236,344,826.66	79,009,153.15	-	16,547,790.99	-	-	-	298,806,188.82	政府撥款
其他	72,895,233.57	12,775,000.00	38,977.08	5,968,957.87	-	-	-	79,662,298.62	政府撥款
與收益相關的政府補助：	318,033,942.54	183,548,291.01	62,515,457.87	137,242,144.77	1,880,947.12	2,613,813.00	(8,838,082.84)	288,491,787.95	-
其中：	-	-	-	-	-	-	-	-	-
政府撥給的科技基金	103,303,872.98	33,455,893.56	-	42,520,056.71	1,855,512.71	2,300,000.00	(7,500,000.00)	82,584,197.12	政府撥款
創新企業專項經費	9,609,141.91	4,860,800.00	-	12,056,759.57	-	-	-	2,413,182.34	政府撥款
拆遷補償款	160,000,000.00	62,829,270.87	62,515,457.87	-	-	313,813.00	-	160,000,000.00	政府撥款
工業發展扶持資金	-	11,303,299.60	-	10,303,299.60	-	-	-	1,000,000.00	政府撥款
其他	45,120,927.65	71,099,026.98	-	72,362,028.89	25,434.41	-	(1,338,082.84)	42,494,408.49	政府撥款
合計	<u>1,001,862,397.10</u>	<u>310,284,939.16</u>	<u>62,627,432.51</u>	<u>181,205,656.07</u>	<u>1,880,947.12</u>	<u>16,255,413.00</u>	<u>(8,238,082.84)</u>	<u>1,041,939,804.72</u>	-

財務報表附註

(除特別註明外，本附註金額單位均為人民幣元)

五、 合併財務報表重要項目註釋(續)

(四十三) 其他非流動負債

項目	年末餘額	年初餘額
確認廣州白雲山南方抗腫瘤生物製品股份有限公司的履約義務(註)	50,225,000.00	50,225,000.00
待轉銷項稅額	5,114,749.02	5,276,488.82
合計	55,339,749.02	55,501,488.82

註： 本集團下屬企業取得廣州白雲山南方抗腫瘤生物製品股份有限公司50%股權，按照協議、章程確認的履約義務。

(四十四) 股本

項目	年初餘額	發行新股	送股	本年變動增減(+/-)			小計	年末餘額
				公積金轉股	其他			
人民幣普通股	1,405,890,949.00	-	-	-	-	-	1,405,890,949.00	
境外上市的外資股	219,900,000.00	-	-	-	-	-	219,900,000.00	
無限售條件股份合計	<u>1,625,790,949.00</u>	-	-	-	-	-	<u>1,625,790,949.00</u>	
股份總數	<u>1,625,790,949.00</u>	-	-	-	-	-	<u>1,625,790,949.00</u>	

(四十五) 資本公積

類別	年初餘額	本年增加額	本年減少額	年末餘額
一、資本溢價	9,056,276,911.69	210,683,113.48	885,429.36	9,266,074,595.81
二、其他資本公積	1,057,444,795.52	-	-	1,057,444,795.52
其中：原制度資本公積轉入	<u>24,955,836.66</u>	-	-	24,955,836.66
合計	<u>10,113,721,707.21</u>	<u>210,683,113.48</u>	<u>885,429.36</u>	10,323,519,391.33

註： ① 本公司本年收購子公司廣西盈康17.75%的少數股東股權，支付的收購對價小於其賬面價值的差額沖減資本公積885,429.36元。

② 本年資本公積增加原因：子公司廣東漢潮中藥科技有限公司的少數股東暨南大學本年以無形資產投資，其評估增值部分增加資本公積13,650.00元；子公司廣州漢方少數股東增資形成資本公積210,669,463.48元。

五、 合併財務報表重要項目註釋(續)

(四十六) 其他綜合收益

項目	年初餘額	本年金額					稅後 歸屬於少數股東	年末餘額
		本年所得稅前 發生額	減：前期計入 其他綜合收益 當期轉入損益	減：前期計入 其他綜合收益 當期轉入 留存收益	減：所得稅費用	稅後 歸屬於母公司		
一、不能重分類進損益的其他綜合收益	(20,517,433.32)	(8,006,503.49)	-	-	(1,200,975.52)	(6,805,527.97)	-	(27,322,961.29)
其中：權益法下不能轉損益的其他 綜合收益	1,448,181.81	-	-	-	-	-	-	1,448,181.81
其他權益工具投資公允價值 變動	(21,965,615.13)	(8,006,503.49)	-	-	(1,200,975.52)	(6,805,527.97)	-	(28,771,143.10)
二、將重分類進損益的其他綜合收益	6,677,769.35	(493,400.49)	-	-	1,146,840.90	(1,952,513.55)	312,272.16	4,725,255.80
其中：權益法下可轉損益的其他 綜合收益	29,136.57	-	-	-	-	-	-	29,136.57
外幣財務報表折算差額	10,440,917.60	(5,080,764.08)	-	-	-	(5,080,764.08)	-	5,360,153.52
其他債權投資公允價值變動	(13,636,719.40)	(2,407,309.72)	-	-	(601,827.43)	(1,641,611.30)	(163,870.99)	(15,278,330.70)
其他債權投資信用減值準備	9,844,434.58	6,994,673.31	-	-	1,748,668.33	4,769,861.83	476,143.15	14,614,296.41
其他綜合收益合計	<u>(13,839,663.97)</u>	<u>(8,499,903.98)</u>	<u>-</u>	<u>-</u>	<u>(54,134.62)</u>	<u>(8,758,041.52)</u>	<u>312,272.16</u>	<u>(22,597,705.49)</u>

財務報表附註

(除特別註明外，本附註金額單位均為人民幣元)

五、 合併財務報表重要項目註釋(續)

(四十七) 盈餘公積

類別	年初餘額	本年增加額	本年減少額	年末餘額
法定盈餘公積	2,244,592,723.54	115,502,877.19	-	2,360,095,600.73
任意盈餘公積	118,925,617.49	-	-	118,925,617.49
合計	2,363,518,341.03	115,502,877.19	-	2,479,021,218.22

註： ① 根據《公司法》、公司章程的規定，本集團按淨利潤的10%提取法定盈餘公積。法定盈餘公積累計額達到本集團註冊資本50%以上的，可以不再提取。

② 本集團從稅後利潤中提取法定盈餘公積後，經股東大會決議，可以從稅後利潤中提取任意公積金。本公司的法定公積金不足以彌補以前年度虧損的，應當先用當年利潤彌補虧損。

(四十八) 未分配利潤

項目	年末餘額	年初餘額
調整前年初未分配利潤	21,815,336,535.32	20,959,330,809.10
調整年初未分配利潤合計數(調增+，調減-)	-	-
調整後年初未分配利潤	21,815,336,535.32	20,959,330,809.10
加：本年歸屬於母公司所有者的淨利潤	2,983,113,594.80	2,835,496,163.51
減：提取法定盈餘公積	115,502,877.19	111,456,636.89
提取任意盈餘公積	-	-
應付普通股股利	1,300,632,759.20	1,868,033,800.40
轉作股本的普通股股利	-	-
年末未分配利潤	23,382,314,493.73	21,815,336,535.32

註： ① 根據2025年6月3日召開的2024年年度股東大會，本公司向全體股東派發現金股利，每股人民幣0.40元(含稅)，按照本公司2024年末已發行股份1,625,790,949股計算，共計人民幣650,316,379.60元。

② 根據2025年8月15日召開第九屆董事會第二十八次會議，本公司向全體股東派發現金股利，每股人民幣0.40元(含稅)，按照本公司截至2025年6月30日已發行股份1,625,790,949股計算，共計人民幣650,316,379.60元。

五、 合併財務報表重要項目註釋(續)

(四十九) 營業收入和營業成本

(1) 營業收入和營業成本情況

類別	本年發生額		上年發生額	
	收入	成本	收入	成本
主營業務	77,412,542,591.33	64,929,820,058.77	74,778,519,498.98	62,389,614,053.88
其他業務	243,567,347.90	115,241,344.97	214,300,974.58	83,154,627.81
合計	<u>77,656,109,939.23</u>	<u>65,045,061,403.74</u>	<u>74,992,820,473.56</u>	<u>62,472,768,681.69</u>

(2) 按業務類別列示主營業務收入、主營業務成本

項目	本年發生額		上年發生額	
	收入	成本	收入	成本
現代中藥業務	6,775,580,776.17	3,933,930,327.31	7,249,834,977.58	4,067,276,323.79
化藥科技業務	2,482,045,705.51	1,061,323,583.28	2,588,882,841.43	1,297,360,876.06
天然飲品業務	9,672,174,234.96	5,288,135,220.58	9,705,343,095.46	5,520,853,649.45
醫藥商業業務	56,983,479,018.22	53,638,279,193.33	53,650,211,445.08	50,420,088,596.51
其他業務	1,499,262,856.47	1,008,151,734.27	1,584,247,139.43	1,084,034,608.07
合計	<u>77,412,542,591.33</u>	<u>64,929,820,058.77</u>	<u>74,778,519,498.98</u>	<u>62,389,614,053.88</u>

(3) 按地區類別列示主營業務收入、主營業務成本

項目	本年發生額		上年發生額	
	收入	成本	收入	成本
華南地區	58,954,276,480.37	50,968,707,640.28	55,585,386,078.28	47,760,688,764.82
華東地區	5,989,486,962.24	4,412,754,007.61	6,237,915,910.47	4,712,118,950.09
華北地區	3,114,881,436.38	2,336,222,691.88	3,338,990,004.67	2,464,776,942.72
東北地區	2,546,171,932.57	2,263,110,112.95	2,104,630,222.87	1,822,961,117.87
西南地區	4,596,515,159.24	3,174,377,876.18	5,235,952,771.00	3,797,812,122.51
西北地區	1,916,902,683.83	1,516,117,799.54	2,000,411,558.92	1,577,145,084.54
中國香港、中國澳門及海外	294,307,936.70	258,529,930.33	275,232,952.77	254,111,071.33
合計	<u>77,412,542,591.33</u>	<u>64,929,820,058.77</u>	<u>74,778,519,498.98</u>	<u>62,389,614,053.88</u>

財務報表附註

(除特別註明外，本附註金額單位均為人民幣元)

五、 合併財務報表重要項目註釋(續)

(四十九) 營業收入和營業成本(續)

(4) 其他業務收入和其他業務成本情況

項目	本年發生額		上年發生額	
	收入	成本	收入	成本
資產出租	83,696,976.98	15,722,171.74	79,259,675.58	13,363,052.33
電商平台及門店服務費	29,199,931.54	-	10,272,862.82	-
技術服務收入	20,435,970.62	5,314,376.30	14,116,551.07	878,949.22
材料銷售	10,818,517.66	7,176,210.45	6,874,473.09	6,587,701.77
物業管理費	10,793,968.60	8,440,797.10	9,585,679.00	9,156,931.27
諮詢費收入	3,892,828.15	17,200.00	8,199,777.49	38,957.83
商標費收入	2,701,064.15	-	1,888,229.70	-
勞務收入	164,437.37	23,153.90	284,776.24	4,470.00
其他	81,863,652.83	78,547,435.48	83,818,949.59	53,124,565.39
合計	243,567,347.90	115,241,344.97	214,300,974.58	83,154,627.81

(五十) 稅金及附加

項目	本年發生額	上年發生額
城市維護建設稅	123,014,365.28	109,091,844.85
印花稅	57,153,617.77	58,706,545.29
房產稅	54,543,272.13	42,423,042.48
教育費附加	52,804,995.42	46,812,884.77
地方教育附加	35,203,219.29	31,210,075.75
土地使用稅	7,826,227.76	7,749,256.42
車船使用稅	148,782.58	147,160.50
環境保護稅	107,130.37	226,713.08
其他	1,135,583.64	316,338.30
合計	331,937,194.24	296,683,861.44

註： 各項稅金及附加的計繳標準，詳見本附註四、稅項。

五、 合併財務報表重要項目註釋(續)

(五十一) 銷售費用

項目	本年發生額	上年發生額
職工薪酬	2,982,836,359.78	2,886,813,989.16
廣告宣傳費	1,017,482,623.74	930,476,225.87
銷售服務費	988,976,577.03	850,841,212.62
折舊費	245,975,385.39	272,309,486.04
差旅費	150,401,168.25	159,965,751.25
運雜費	126,561,274.08	212,475,744.43
會務費	65,088,327.00	65,071,159.91
辦公費	39,441,886.39	42,019,735.87
租賃費	32,112,436.35	28,790,185.40
其他	177,929,500.39	170,855,905.34
合計	<u>5,826,805,538.40</u>	<u>5,619,619,395.89</u>

(五十二) 管理費用

項目	本年發生額	上年發生額
職工薪酬	1,672,792,762.83	1,586,449,785.70
折舊費	220,689,372.55	208,507,446.58
攤銷費	120,355,112.21	137,060,000.91
辦公費	70,879,249.94	82,627,961.74
中介機構費	38,452,914.39	29,752,661.80
修理費	36,689,258.76	37,704,464.17
水電費	35,656,409.16	29,296,188.10
差旅費	25,406,172.86	23,747,384.12
諮詢費	24,718,071.36	19,584,309.98
運雜費	19,328,070.34	15,144,890.30
會務費	10,105,129.79	9,110,398.01
租賃費	5,899,638.19	6,759,382.37
保險費	3,860,285.88	4,438,918.51
商標使用費	1,721,947.60	244,616.67
其他	222,306,089.48	217,205,403.53
合計	<u>2,508,860,485.34</u>	<u>2,407,633,812.49</u>

財務報表附註

(除特別註明外，本附註金額單位均為人民幣元)

五、 合併財務報表重要項目註釋(續)

(五十三) 研發費用

項目	本年發生額	上年發生額
職工薪酬	343,024,857.25	344,851,620.77
試驗試制費	66,592,805.01	72,057,579.55
原材料	60,549,191.02	79,630,171.34
折舊費	49,106,763.69	39,820,788.51
專項研發費	48,221,293.58	139,197,961.35
臨床試驗費	16,998,676.27	11,164,870.32
攤銷費	5,019,937.37	4,920,656.83
工藝研究費用	2,162,503.64	1,023,527.08
其他	69,957,528.38	71,102,879.68
合計	661,633,556.21	763,770,055.43

(五十四) 財務費用

項目	本年發生額	上年發生額
利息支出	401,507,404.35	418,151,317.81
其中：與租賃相關的利息費用	26,617,070.49	32,514,818.82
減：利息收入	141,887,111.93	404,308,070.51
匯兌(收益)/損失	(3,871,490.72)	3,150,276.44
金融機構手續費	19,913,582.35	18,687,845.67
其他	5,575,365.57	2,547,717.37
合計	281,237,749.62	38,229,086.78

(五十五) 其他收益

項目	本年發生額	上年發生額
政府補助	257,555,908.31	343,061,715.88
合計	257,555,908.31	343,061,715.88

五、 合併財務報表重要項目註釋(續)

(五十五) 其他收益(續)

計入其他收益的政府補助：

項目	本年發生額	上年發生額	計入當年非經常性 損益的金額	與資產相關/ 與收益相關
政府撥給的科技基金	15,272,798.15	12,792,730.67	-	與資產相關
環保專項工程	243,801.68	172,801.68	-	與資產相關
創新平台及實驗室建設資金	4,293,512.09	2,466,283.16	-	與資產相關
政府土地扶持資金	3,510,238.83	3,506,942.40	-	與資產相關
工業發展扶持資金	16,547,790.99	16,849,561.46	-	與資產相關
其他	5,980,483.85	3,235,328.61	-	與資產相關
小計	45,848,625.59	39,023,647.98	-	-
政府撥給的科技基金	42,835,982.98	62,050,780.90	42,835,982.98	與收益相關
創新企業專項經費	12,256,759.57	11,348,314.66	12,256,759.57	與收益相關
工業發展扶持資金	14,912,390.89	18,672,237.74	14,912,390.89	與收益相關
藥品產業化研究項目資金	-	1,400,000.00	-	與收益相關
增值稅加計抵減	42,784,480.68	79,874,446.09	-	與收益相關
其他	98,917,668.60	130,692,288.51	98,917,668.60	與收益相關
小計	211,707,282.72	304,038,067.90	168,922,802.04	-
合計	257,555,908.31	343,061,715.88	168,922,802.04	-

財務報表附註

(除特別註明外，本附註金額單位均為人民幣元)

五、 合併財務報表重要項目註釋(續)

(五十六) 投資收益

類別	本年發生額	上年發生額
權益法核算的長期股權投資收益	5,935,060.06	(51,617,979.37)
處置長期股權投資產生的投資收益	3,346,947.76	-
交易性金融資產在持有期間的投資收益	-	654,405.51
其他非流動金融資產持有期間的投資收益	70,556,009.42	115,283,043.39
理財收益、定期存款等利息收入	442,768,578.66	290,248,595.91
以攤餘成本計量的金融資產終止確認收益	(33,424,605.58)	(27,810,365.90)
其他	(20,611,225.70)	(32,733,339.67)
合計	468,570,764.62	294,024,359.87

(五十七) 公允價值變動收益

產生公允價值變動收益的來源	本年發生額	上年發生額
其他非流動金融資產	(18,696,965.45)	24,654,146.29
合計	(18,696,965.45)	24,654,146.29

(五十八) 信用減值損失

項目	本年發生額	上年發生額
應收票據壞賬損失	(630,006.15)	17,287.13
應收賬款壞賬損失	(102,086,202.46)	(58,811,297.09)
應收款項融資壞賬損失	(6,994,673.31)	(672,120.87)
其他應收款壞賬損失	(9,209,600.82)	(3,831,912.60)
合計	(118,920,482.74)	(63,298,043.43)

(五十九) 資產減值損失

項目	本年發生額	上年發生額
長期股權投資減值準備	-	(385,666,507.83)
存貨跌價損失	(68,024,867.38)	(20,981,145.30)
其他	-	(635,472.90)
合計	(68,024,867.38)	(407,283,126.03)

五、 合併財務報表重要項目註釋(續)

(六十) 資產處置收益

項目	本年發生額	上年發生額	計入當年非經常性損益的金額
非流動資產處置利得合計	107,741,285.75	11,119,280.14	107,741,285.75
其中：固定資產處置利得	105,722,547.05	213,730.27	105,722,547.05
無形資產處置利得	-	9,800,993.31	-
使用權資產處置利得	2,018,738.70	1,104,556.56	2,018,738.70
合計	107,741,285.75	11,119,280.14	107,741,285.75

(六十一) 營業外收入

1. 營業外收入分項列示

項目	本年發生額	上年發生額	計入當年非經常性損益的金額
政府補助	62,627,432.51	129,693.04	62,627,432.51
不用支付款項	8,097,877.06	15,689,866.95	8,097,877.06
廢料收入	5,239,603.08	5,283,082.86	5,239,603.08
罰款收入	4,556,601.12	1,616,144.92	4,556,601.12
賠償收入	2,019,121.36	9,309,722.71	2,019,121.36
非流動資產毀損報廢利得	1,340,934.33	1,677,635.33	1,340,934.33
其他	8,831,211.23	6,597,882.90	8,831,211.23
合計	92,712,780.69	40,304,028.71	92,712,780.69

2、 計入營業外收入的政府補助

項目	本年發生額	上年發生額	與資產相關/ 與收益相關
拆遷補償款	72,997.56	72,997.56	與資產相關
其他	38,977.08	38,977.08	與資產相關
小計	111,974.64	111,974.64	-
拆遷補償款	62,515,457.87	-	與收益相關
其他	-	17,718.40	與收益相關
小計	62,515,457.87	17,718.40	-
合計	62,627,432.51	129,693.04	-

財務報表附註

(除特別註明外，本附註金額單位均為人民幣元)

五、 合併財務報表重要項目註釋(續)

(六十二) 營業外支出

項目	本年發生額	上年發生額	計入當年非經常性 損益的金額
公益性捐贈支出	16,416,263.64	14,269,683.05	16,416,263.64
罰款及滯納金	5,640,136.86	5,160,321.95	5,640,136.86
非流動資產毀損報廢損失	5,259,735.69	3,975,889.27	5,259,735.69
非常損失	26,635.83	1,610.00	26,635.83
盤虧損失	4,003.18	949.38	4,003.18
其他	4,239,717.86	5,709,615.86	4,239,717.86
合計	31,586,493.06	29,118,069.51	31,586,493.06

(六十三) 所得稅費用

1. 所得稅費用明細

項目	本年發生額	上年發生額
按稅法及相關規定計算的當期所得稅費用	736,319,508.46	669,921,181.15
遞延所得稅費用	(107,103,882.68)	(63,072,652.70)
合計	629,215,625.78	606,848,528.45

2. 會計利潤與所得稅費用調整過程

項目	本年發生額
利潤總額	3,689,925,942.42
按法定/適用稅率計算的所得稅費用	553,488,891.36
子公司適用不同稅率的影響	57,734,386.85
調整以前期間所得稅的影響	7,554,773.69
非應稅收入的影響	(17,775,209.95)
不可抵扣的成本、費用和損失的影響	24,608,069.73
使用前期未確認遞延所得稅資產的可抵扣暫時性差異 或可抵扣虧損的影響	(5,961,570.46)
本年未確認遞延所得稅資產的可抵扣暫時性差異或 可抵扣虧損的影響	86,005,509.99
研發支出加計扣除的影響	(76,475,794.72)
稅率調整導致年初遞延所得稅資產/負債餘額的變化	36,569.29
所得稅費用	629,215,625.78

五、 合併財務報表重要項目註釋(續)

(六十四) 現金流量表

1. 經營活動有關的現金

(1) 收到的其他與經營活動有關的現金

項目	本年發生額	上年發生額
利息收入	141,887,111.92	404,308,070.51
政府補助	343,850,710.72	267,495,250.97
其他業務收入	243,567,347.90	214,300,974.58
營業外收入	20,584,050.83	14,275,345.88
其他	325,666,647.09	91,657,466.03
合計	1,075,555,868.46	992,037,107.97

(2) 支付的其他與經營活動有關的現金

項目	本年發生額	上年發生額
使用現金支付的各項銷售費用	2,537,667,729.11	1,767,409,064.88
使用現金支付的各項管理費用、 研發費用	706,351,646.42	818,376,928.44
財務費用—銀行手續費	19,913,582.35	18,687,845.67
其他	340,776,057.53	265,880,006.96
合計	3,604,709,015.41	2,870,353,845.95

2. 投資活動有關的現金

(1) 收到的重要的投資活動有關的現金

項目	本年發生額	上年發生額
收回大額存單／定期存款本金	11,420,228,624.11	1,493,286,528.58
收到定期存款／大額存單利息	391,699,037.80	27,835,276.29
收到股利、分紅	100,996,161.42	187,604,099.09
其他	—	654,405.51
合計	11,912,923,823.33	1,709,380,309.47

財務報表附註

(除特別註明外，本附註金額單位均為人民幣元)

五、 合併財務報表重要項目註釋(續)

(六十四) 現金流量表(續)

2. 投資活動有關的現金(續)

(2) 支付的重要的投資活動有關的現金

項目	本年發生額	上年發生額
存入定期存款/大額存單	13,865,168,758.24	6,215,532,144.51
投資外單位	100,000,000.00	156,445,500.45
台州市產權交易所有限公司投資款	86,000,000.00	-
存入結構性存款	-	170,000,000.00
ABS次級資產	-	4,000,000.00
合計	14,051,168,758.24	6,545,977,644.96

(3) 收到的其他與投資活動有關的現金

項目	本年發生額	上年發生額
利息歸本	1,409.76	1,111.97
購買子公司持有的現金及現金等價物	2,262,641.88	-
合計	2,264,051.64	1,111.97

(4) 支付的其他與投資活動有關的現金

項目	本年發生額	上年發生額
合併範圍減少子公司減少的現金	977,424.66	-
南京醫藥股權投資項目預交割投資款	748,807,492.58	-
其他	2,000,000.00	-
合計	751,784,917.24	-

五、 合併財務報表重要項目註釋(續)

(六十四) 現金流量表(續)

3. 籌資活動有關的現金

(1) 收到的其他與籌資活動有關的現金

項目	本年發生額	上年發生額
收到的超短期融資券	299,979,416.67	-
應付債券	599,820,000.00	-
合計	899,799,416.67	-

(2) 支付的其他與籌資活動有關的現金

項目	本年發生額	上年發生額
支付租賃租金	255,925,094.90	257,398,036.59
支付購買少數股東股權款	19,249,880.70	27,833,332.40
其他	-	1,443,308.72
合計	275,174,975.60	286,674,677.71

(3) 籌資活動產生的各項負債變動情況

項目	期初餘額	本年增加		本年減少		期末餘額
		現金變動	非現金變動	現金變動	非現金變動	
短期借款	9,122,982,451.32	10,020,867,194.12	6,668,586,584.12	16,243,553,710.32	10,594,882.00	9,558,287,637.24
應付股利	50,492,925.62	-	1,347,314,360.91	1,344,617,458.95	-	53,189,827.58
一年內到期的 非流動負債	1,522,617,327.55	-	2,463,394,315.33	1,774,255,132.49	-	2,211,756,510.39
其他流動負債	651,719,293.54	299,979,416.67	358,061,498.56	-	651,719,293.54	658,040,915.23
長期借款	2,805,538,605.44	2,064,574,280.37	109,060,765.68	126,294,155.82	2,283,571,599.70	2,569,307,895.97
租賃負債	445,715,206.87	-	176,309,112.02	70,728,971.96	179,822,715.63	371,472,631.30
應付債券	-	599,820,000.00	4,622,794.52	-	-	604,442,794.52
合計	14,599,065,810.34	12,985,240,891.16	11,127,349,431.14	19,559,449,429.54	3,125,708,490.87	16,026,498,212.23

財務報表附註

(除特別註明外，本附註金額單位均為人民幣元)

五、 合併財務報表重要項目註釋(續)

(六十四) 現金流量表(續)

4. 以淨額列報現金流量情況

項目	相關事實情況	採用淨額列報的依據	財務影響
收到/支付的代收轉付款	本公司的子公司公開發行應收賬款資產支持專項計劃。根據約定，專項計劃存續期間，基礎資產回收款由本集團的子公司作為資產服務機構負責歸集，並在每個資金歸集日將當個歸集期間收到的回收款轉付至監管賬戶。本集團的子公司向金融機構通過保理業務以公開型不附追索權的方式轉讓應收賬款，從客戶代收款項後支付給金融機構。	同一法人主體代專項計劃或金融機構收取和支付的現金按淨額列示。	2025年代收回款金額為人民幣2,569,366,550.85元，代收轉付的金額為人民幣2,395,390,137.24元，淨額列示為收到的代收轉付款人民幣191,272,581.74元，淨額列示為支付的代收轉付款17,296,168.13元。

5. 不涉及當期現金收支、但影響企業財務狀況或在未來可能影響企業現金流量的重大活動及財務影響。

供應商融資安排的條款和條件

供應商融資安排1：應付賬款融資保理。

本集團的子公司與銀行開展應付賬款融資業務，由本集團的子公司向銀行申請，在應付賬款到期日由銀行代為向供應商直接支付貨款，待約定的融資期限到期時，由本集團的子公司向銀行償付相應款項。在銀行代為向供應商支付貨款時，本集團的子公司終止對相關應付賬款的確認，同時形成對銀行的負債。

五、 合併財務報表重要項目註釋(續)

(六十四) 現金流量表(續)

5. 不涉及當期現金收支、但影響企業財務狀況或在未來可能影響企業現金流量的重大活動及財務影響。(續)

供應商融資安排2：應付賬款供應鏈保理業務。

本集團的子公司與中企雲鏈(北京)金融信息服務有限公司開展供應鏈保理業務。由本集團的子公司在授信額度內，通過中企雲鏈電子服務平台開立雲信(應收賬款債權的數字憑證)給供應商。供應商收到上述憑證後可選擇將持有的數字憑證進行融資變現或持有至到期兌付，由本集團的子公司負責到期無條件足額向中企雲鏈(北京)金融信息服務有限公司償付。本集團的子公司在開出上述數字憑證後，終止確認對供應商的應付賬款，同時形成對中企雲鏈平台的其他應付款。

屬於供應商融資安排的金融負債的有關信息：

項目	期末餘額	期初餘額
短期借款	3,447,011,725.23	3,450,397,694.11
其中：供應商已從融資提供方收到的款項	3,447,011,725.23	3,450,397,694.11
其他應付款	288,127,038.82	417,590,030.94
其中：供應商已從融資提供方收到的款項	288,127,038.82	417,590,030.94

不屬於供應商融資安排的可比應付賬款的付款期為30天至90天。在供應商融資安排情況下，公司會在融資提供方支付給供應商相關款項後的180天至365天向融資提供方付款。

於2025年度，上述本集團的子公司金融負債變動中不存在企業合併和匯率變動的影響。

於2025年度，上述本集團的子公司金融負債變動中，因供應商融資安排終止確認應付賬款同時確認短期借款或者其他應付款分別為6,289,348,272.06元和311,938,893.78元。

財務報表附註

(除特別註明外，本附註金額單位均為人民幣元)

五、 合併財務報表重要項目註釋(續)

(六十五) 現金流量表補充資料

1. 現金流量表補充資料

① 將淨利潤調節為經營活動現金流量

項目	本年發生額	上年發生額
1. 將淨利潤調節為經營活動現金流量		
淨利潤	3,060,710,316.64	3,000,731,343.31
加：資產減值準備	68,024,867.38	407,283,126.03
信用減值損失	118,920,482.74	63,298,043.43
固定資產折舊、油氣資產折耗、 投資性房地產折舊、生物資產折舊	600,632,152.27	556,145,448.30
使用權資產折舊	227,242,986.36	240,517,174.97
無形資產攤銷	66,952,058.75	78,580,051.32
長期待攤費用攤銷	61,021,551.16	60,955,121.95
處置固定資產、無形資產和其他長期 資產的損失(收益以[-]號填列)	(107,741,285.75)	(11,119,280.14)
固定資產報廢損失(收益以[-]號填列)	3,918,801.36	2,298,253.94
公允價值變動損失(收益以[-]號填列)	18,696,965.45	(24,654,146.29)
財務費用(收益以[-]號填列)	401,507,404.35	418,151,317.81
投資損失(收益以[-]號填列)	(435,146,159.04)	(321,834,725.77)
遞延所得稅資產減少(增加以[-]號填列)	76,086,108.56	(46,855,397.94)
遞延所得稅負債增加(減少以[-]號填列)	(26,190,094.19)	(13,971,441.98)
存貨的減少(增加以[-]號填列)	(351,713,884.15)	(1,313,884,193.18)
經營性應收項目的減少(增加以[-]號填列)	(2,541,630,433.52)	(255,912,991.95)
經營性應付項目的增加(減少以[-]號填列)	(1,473,752,613.09)	602,698,893.78
其他	-	-
經營活動產生的現金流量淨額	(232,460,774.72)	3,442,426,597.59

五、 合併財務報表重要項目註釋(續)

(六十五) 現金流量表補充資料(續)

1. 現金流量表補充資料(續)

① 將淨利潤調節為經營活動現金流量(續)

項目	本年發生額	上年發生額
2. 不涉及現金收支的重大投資和籌資活動		
債務轉為資本	-	-
一年內到期的可轉換公司債券	-	-
融資租入固定資產	-	-
應付保理融資	-	-
3. 現金及現金等價物淨變動情況		
現金的期末餘額	12,556,315,478.42	16,302,938,963.14
減：現金的期初餘額	16,302,938,963.14	19,823,543,794.72
加：現金等價物的期末餘額	-	-
減：現金等價物的期初餘額	-	-
現金及現金等價物淨增加額	(3,746,623,484.72)	(3,520,604,831.58)

2. 本年支付的取得子公司的現金淨額

無。

3. 本年收到的處置子公司的現金淨額

無。

4. 現金及現金等價物

項目	年末餘額	年初餘額
一、現金	12,556,315,478.42	16,302,938,963.14
其中：庫存現金	350,863.58	501,913.33
可隨時用於支付的銀行存款	12,535,560,553.52	16,281,500,959.05
可隨時用於支付的其他貨幣資金	20,404,061.32	20,936,090.76
二、現金等價物	-	-
其中：三個月內到期的債券投資	-	-
三、期末現金及現金等價物餘額	12,556,315,478.42	16,302,938,963.14
其中：母公司或集團內子公司使用受限制的現金及現金等價物	-	-

財務報表附註

(除特別註明外，本附註金額單位均為人民幣元)

五、 合併財務報表重要項目註釋(續)

(六十五) 現金流量表補充資料(續)

5. 不屬於現金及現金等價物的貨幣資金

項目	期末餘額	期初餘額	理由
應計利息	-	2,613,607.73	計提的利息
定期存款	-	463,152,107.43	不可隨時用於支付
其他保證金等	2,383,777,493.39	1,504,445,434.28	不可隨時用於支付
合計	2,383,777,493.39	1,970,211,149.44	-

(六十六) 外幣貨幣性項目

項目	年末外幣餘額	折算匯率	年末折算 人民幣餘額
貨幣資金			217,681,114.73
其中：美元	28,676,593.38	7.0288	201,562,039.55
港幣	17,081,946.19	0.9032	15,428,755.44
歐元	36,252.75	8.2355	298,559.52
澳元	83,545.09	4.6892	391,759.64
日元	13.00	0.0448	0.58
應收賬款			11,864,973.57
其中：美元	5,148.00	7.0288	36,184.26
港幣	13,096,243.78	0.9032	11,828,789.31
其他應收款			2,081,968.63
其中：美元	202,279.73	7.0288	1,421,783.77
港幣	730,923.65	0.9032	660,184.86
短期借款			42,411,115.56
其中：港幣	46,955,465.51	0.9032	42,411,115.56
應付賬款			218,810,792.95
其中：美元	10,687,797.72	7.0288	75,122,392.61
港幣	159,084,608.77	0.9032	143,688,400.34
其他應付款			2,707,726.12
其中：港幣	2,997,858.90	0.9032	2,707,726.12
短期借款			42,411,115.56
其中：港幣	46,955,465.51	0.9032	42,411,115.56

五、 合併財務報表重要項目註釋(續)

(六十七) 租賃

1. 作為承租人

項目	金額
計入相關資產成本或當期損益的未納入租賃負債計量的可變租賃付款額	-
其中：售後租回交易產生部分	-
計入相關資產成本或當期損益的簡化處理的短期租賃費用	46,475,683.80
計入相關資產成本或當期損益的簡化處理的低價值資產租賃費用(低價值資產的短期租賃費用除外)	1,595,494.72
轉租使用權資產取得的收入	484,542.98
與租賃相關的總現金流出	<u>278,228,510.33</u>

2. 作為出租人

(1) 經營租賃

項目	租賃收入	其中：未計入租賃收款額的可變租賃付款額相關的收入
房屋租賃收入	83,663,348.66	-
機器設備出租收入	7,079.65	-
運輸設備出租收入	<u>26,548.67</u>	-
合計	<u>83,696,976.98</u>	-

(2) 融資租賃

無。

3. 作為生產商或經銷商確認融資租賃銷售損益

無。

財務報表附註

(除特別註明外，本附註金額單位均為人民幣元)

六、 研發支出

(一) 按費用性質列示

項目	本年發生額	上年發生額
職工薪酬	349,825,122.86	337,696,611.28
試驗試制費	68,131,879.96	63,912,545.19
原材料	66,249,225.22	91,185,148.42
折舊費	51,682,374.34	43,258,950.62
專項研發費	50,567,338.85	164,433,131.16
臨床試驗費	18,774,860.75	13,596,699.01
攤銷費	6,274,985.19	4,947,037.87
工藝研究費用	2,292,597.98	1,074,418.44
其他	80,975,902.68	108,302,364.96
合計	694,774,287.83	828,406,906.95
其中：費用化研發支出	661,633,556.21	763,770,055.43
資本化研發支出	33,140,731.62	64,636,851.52

(二) 符合資本化條件的研發項目開發支出

項目	年初餘額	本年增加金額			本年減少金額		年末餘額
		內部開發支出	其他	確認為無形資產	轉入當期損益	其他	
凍乾人用狂犬病疫苗(Vero細胞) PM株項目	364,997,087.43	33,140,731.62	-	376,714,311.23	-	21,423,507.82	-
創新工程	4,937,826.31	-	-	-	-	-	4,937,826.31
合計	369,934,913.74	33,140,731.62	-	376,714,311.23	-	21,423,507.82	4,937,826.31

(1) 重要的資本化研發項目

項目	研發進度	預計完成時間	預計經濟利益產生方式	開始資本化的時點	具體依據
凍乾人用狂犬病疫苗(Vero細胞)PM株項目	已獲得凍乾人用狂犬病疫苗(Vero細胞)的《藥品註冊證書》	2025年12月	獲得PM株藥品註冊批件，形成產業化生產，實現銷售收入	2019年3月	研發進入三期臨床試驗階段後(以有關部門的批准文件為準)

(2) 開發支出減值準備

無。

(三) 重要的外購在研項目

無。

七、 合併範圍的變更

(一) 本年發生的非同一控制下企業合併

1. 合併交易基本情況

被購買方名稱	股權取得時點	股權取得成本	股權取得比例 (%)	股權取得方式	購買日	購買日的確定依據	購買日至期末被購買方的收入	購買日至期末被購買方的淨利潤	購買日至期末被購買方的現金流量
福建白雲山采善堂製藥有限公司	2025年2月21日	49,500,000.00	67%	非同一控制下企業合併	2025年2月21日	取得控制權	1,599,700.19	(335,891.95)	1,842,005.58

2. 合併成本及商譽

合併成本	福建白雲山采善堂製藥有限公司
現金	49,500,000.00
合併成本合計	49,500,000.00
減：取得的可辨認淨資產公允價值份額	46,263,692.09
商譽／合併成本大於取得的可辨認淨資產公允價值份額的金額	<u>3,236,307.91</u>

合併成本公允價值的確定方法：福建白雲山采善堂製藥有限公司的合併對價中非現金資產的公允價值已經中京民信(北京)資產評估有限公司按收益法估值方法確定的估值結果確定。

財務報表附註

(除特別註明外，本附註金額單位均為人民幣元)

七、 合併範圍的變更(續)

(一) 本年發生的非同一控制下企業合併(續)

3. 被購買方於購買日可辨認資產、負債

項目	福建白雲山采善堂製藥有限公司	
	購買日公允價值	購買日賬面價值
資產：		
貨幣資金	51,762,641.88	51,762,641.88
應收款項	1,813,514.98	1,813,514.98
預付款項	67,938.30	67,938.30
其他應收款	125,371.78	125,371.78
存貨	3,546,476.61	3,546,476.61
固定資產	9,636,690.90	5,557,028.25
無形資產	8,168,499.62	4,554,150.53
負債：		
應付賬款	34,931.86	34,931.86
應付職工薪酬	305,690.73	305,690.73
應交稅費	141,441.78	141,441.78
其他應付款	3,665,266.06	3,665,266.06
其中：應付股利		
合同負債	14.00	14.00
遞延所得稅負債	1,923,502.94	-
淨資產	69,050,286.70	63,279,777.90
減：少數股東權益	22,786,594.61	20,882,326.71
取得的淨資產	<u>46,263,692.09</u>	<u>42,397,451.19</u>

可辨認資產、負債公允價值的確定方法：福建白雲山采善堂製藥有限公司被合併淨資產公允價值已經中京民信(北京)資產評估有限公司按資產基礎法確定的估值結果確定。

(二) 本年發生的同一控制下企業合併

無。

(三) 本年發生的反向購買

無。

(四) 本年出售子公司股權情況

無。

七、 合併範圍的變更(續)

(五) 合併範圍發生變化的其他原因

與上期相比本期因其他原因新增合併單位4戶，減少5戶。原因為：

1. 2025年2月，本公司下屬控股公司王老吉藥業收購福建白雲山采善堂製藥有限公司，該公司註冊資本為人民幣5,339.70萬元，其中王老吉藥業認繳的出資額佔註冊資本的比例為67%。
2. 2025年5月，本公司下屬子公司采芝林藥業設立廣州采製藥業有限公司，該公司註冊資本為人民幣5,000.00萬元，其中采芝林藥業認繳的出資額佔註冊資本的比例為51%。
3. 2025年5月，本公司下屬控股公司廣州白雲山壹護健康科技有限公司將其持有廣州裕豐健護醫療用品有限公司的股權對外轉讓，不再納入合併範圍。
4. 2025年7月，本公司設立廣州廣藥二期基金股權投資合夥企業(有限合夥)，該公司註冊資本為人民幣150,000萬元，其中本集團認繳的出資額佔註冊資本的比例為99.9%。
5. 2025年9月，本公司設立廣藥雲山分子科技(廣州)有限公司，該公司註冊資本為人民幣50,000萬元，本公司認繳的出資額佔註冊資本的比例為100%。
6. 2025年9月，本公司下屬子公司廣藥白雲山澳門有限公司註銷其子公司廣藥白雲山(珠海橫琴)中醫藥產業有限公司。
7. 2025年10月，本公司下屬子公司廣藥白雲山香港有限公司註銷其子公司廣藥白雲山澳門有限公司。
8. 2025年10月，本公司下屬子公司西藏林芝廣藥發展有限公司註銷。
9. 2025年12月，本公司下屬子公司廣州白雲山花城科技有限公司註銷。

財務報表附註

(除特別註明外，本附註金額單位均為人民幣元)

八、 在其他主體中的權益

(一) 在子公司中的權益

1. 企業集團的構成

子公司名稱	主要經營地	註冊地	法人類別	業務性質	註冊資本 (千元)	持股比例(%)		取得方式
						直接	間接	
星群藥業	廣州	廣州	有限責任公司	製藥業	77,168.90	88.99	-	設立或投資
廣州白雲山星群健康科技 有限公司	廣州	廣州	有限責任公司	製藥業	3,000.00	-	88.99	設立或投資
中一藥業	廣州	廣州	有限責任公司	製藥業	217,410.00	100.00	-	設立或投資
廣州白雲山眾勝大健康發展 有限公司	廣州	廣州	有限責任公司	科技推廣和應用 服務業	5,000.00	-	100.00	設立或投資
陳李濟藥廠	廣州	廣州	有限責任公司	製藥業	112,845.42	100.00	-	設立或投資
廣州市陳李濟大健康產業 有限公司	廣州	廣州	有限責任公司	貿易業	15,000.00	-	44.00	設立或投資
廣州漢方	廣州	廣州	有限責任公司	製藥業	336,249.94	75.11	1.58	設立或投資
廣藥漢方(珠海橫琴)藥業 有限公司	珠海	珠海	有限責任公司	製藥業	2,000.00	-	100.00	設立或投資
西藏廣藥漢方靈芝產業 有限公司	西藏	西藏	有限責任公司	製藥業	6,000.00	-	100.00	設立或投資
廣州奇星藥廠有限公司	廣州	廣州	有限責任公司	製藥業	82,416.70	100.00	-	設立或投資
奇星藥業	廣州	廣州	有限責任公司	製藥業	100,000.00	-	100.00	設立或投資
敬修堂藥業	廣州	廣州	有限責任公司	製藥業	86,230.00	88.40	-	設立或投資
廣州敬修堂一七九零營銷 有限公司	廣州	廣州	有限責任公司	製藥業	3,000.00	-	45.08	設立或投資
廣州白雲山九吉公健康產業 有限公司	廣州	廣州	有限責任公司	製藥業	3,000.00	-	45.08	設立或投資
敬修堂(寧波)健康產業發展 有限公司	寧波	寧波	有限責任公司	商務服務業	500.00	-	88.40	設立或投資
潘高壽藥業	廣州	廣州	有限責任公司	製藥業	65,440.00	87.77	-	設立或投資
廣州市潘高壽天然保健品 有限公司	廣州	廣州	有限責任公司	製藥業	14,000.00	-	87.77	設立或投資

八、 在其他主體中的權益(續)

(一) 在子公司中的權益(續)

1. 企業集團的構成(續)

子公司名稱	主要經營地	註冊地	法人類別	業務性質	註冊資本 (千元)	持股比例(%)		取得方式
						直接	間接	
王老吉藥業	廣州	廣州	有限責任公司	製藥業	204,756.88	96.09	-	非同一控制下的 企業合併
廣州王老吉食品有限公司	廣州	廣州	有限責任公司	貿易業	1,000.00	-	96.09	非同一控制下的 企業合併
廣藥王老吉(畢節)產業 有限公司	畢節	畢節	有限責任公司	批發和零售業	1,025.76	-	96.09	設立或投資
廣州三公仔藥業有限公司	廣州	廣州	有限責任公司	貿易業	10,000.00	-	96.09	非同一控制下的 企業合併
醫藥公司	廣州	廣州	有限責任公司	醫藥貿易業	2,449,305.50	90.92	-	非同一控制下的 企業合併
廣州健民醫藥連鎖有限公司 (注③)	廣州	廣州	有限責任公司	醫藥貿易業	140,000.00	-	90.92	非同一控制下的 企業合併
廣州健民醫藥有限公司	廣州	廣州	有限責任公司	醫藥貿易業	37,000.00	-	90.92	非同一控制下的 企業合併
廣藥器化醫療設備有限公司	廣州	廣州	有限責任公司	醫藥貿易業	100,000.00	-	90.92	非同一控制下的 企業合併
福建廣藥潔達醫藥有限公司	福州	福州	有限責任公司	醫藥貿易業	30,100.00	-	47.28	非同一控制下的 企業合併
廣州國盈醫藥有限公司	廣州	廣州	有限責任公司	醫藥貿易業	552,000.00	-	90.92	非同一控制下的 企業合併
廣州欣特醫藥有限公司	廣州	廣州	有限責任公司	醫藥貿易業	123,000.00	-	90.92	非同一控制下的 企業合併

財務報表附註

(除特別註明外，本附註金額單位均為人民幣元)

八、 在其他主體中的權益(續)

(一) 在子公司中的權益(續)

1. 企業集團的構成(續)

子公司名稱	主要經營地	註冊地	法人類別	業務性質	註冊資本 (千元)	持股比例(%)		取得方式
						直接	間接	
佛山市廣藥健擇醫藥有限公司	佛山	佛山	有限責任公司	醫藥貿易業	13,500.00	-	90.92	非同一控制下的 企業合併
深圳廣藥聯康醫藥有限公司	深圳	深圳	有限責任公司	醫藥貿易業	120,000.00	-	90.92	非同一控制下的 企業合併
廣藥湖南醫藥有限公司	長沙	長沙	有限責任公司	醫藥貿易業	105,000.00	-	90.92	非同一控制下的 企業合併
海南廣藥晨菲醫藥有限公司	海口	海口	有限責任公司	醫藥貿易業	220,000.00	-	90.92	非同一控制下的 企業合併
海南廣藥晨菲大藥房連鎖 有限公司	海口	海口	有限責任公司	批發和零售業	20,000.00	-	90.92	非同一控制下的 企業合併
廣藥(海南)醫藥有限公司	海口	海口	有限責任公司	批發和零售業	80,000.00	-	90.92	非同一控制下的 企業合併
廣藥陝西醫藥有限公司	西安	西安	有限責任公司	醫藥貿易業	87,500.00	-	90.92	非同一控制下的 企業合併
廣東省梅縣醫藥有限公司	梅州	梅州	有限責任公司	醫藥貿易業	214,000.00	-	90.92	非同一控制下的 企業合併
江門廣藥橋康醫藥有限公司	江門	江門	有限責任公司	醫藥貿易業	80,000.00	-	90.92	非同一控制下的 企業合併
廣藥四川醫藥有限公司	成都	成都	有限責任公司	醫藥貿易業	100,000.00	-	90.92	非同一控制下的 企業合併
廣藥(廣西)醫藥有限公司	南寧	南寧	有限責任公司	醫藥貿易業	50,000.00	-	90.92	非同一控制下的 企業合併

八、 在其他主體中的權益(續)

(一) 在子公司中的權益(續)

1. 企業集團的構成(續)

子公司名稱	主要經營地	註冊地	法人類別	業務性質	註冊資本 (千元)	持股比例(%)		取得方式
						直接	間接	
廣州醫藥(香港)有限公司	中國香港	中國香港	有限責任公司	醫藥貿易業	18,840.00	-	90.92	非同一控制下的 企業合併
健民國際有限公司	中國香港	中國香港	有限責任公司	醫藥貿易業	18,576.71	-	90.92	非同一控制下的 企業合併
珠海廣藥康鳴醫藥有限公司	珠海	珠海	有限責任公司	醫藥貿易業	13,210.00	-	90.92	非同一控制下的 企業合併
佛山廣藥鳳康醫藥有限公司	佛山	佛山	有限責任公司	醫藥貿易業	100,000.00	-	90.92	非同一控制下的 企業合併
廣藥大藥房(廣東)有限公司	廣州	廣州	有限責任公司	醫藥貿易業	60,000.00	-	90.92	非同一控制下的 企業合併
廣州醫藥信息科技有限公司	廣州	廣州	有限責任公司	服務業	60,000.00	-	90.92	非同一控制下的 企業合併
中山廣藥桂康醫藥有限公司	中山	中山	有限責任公司	醫藥貿易業	30,000.00	-	90.92	非同一控制下的 企業合併
廣藥(清遠)醫藥有限公司	清遠	清遠	有限責任公司	批發和零售業	7,000.00	-	90.92	非同一控制下的 企業合併
清遠廣藥正康醫藥有限公司	清遠	清遠	有限責任公司	批發和零售業	6,450.00	-	90.92	非同一控制下的 企業合併
廣藥(珠海橫琴)醫藥進出口 有限公司	珠海	珠海	有限責任公司	批發和零售業	8,000.00	-	90.92	非同一控制下的 企業合併
廣藥(廣州花都)醫藥有限公司	廣州	廣州	有限責任公司	貿易業	4,000.00	-	90.92	設立或投資

財務報表附註

(除特別註明外，本附註金額單位均為人民幣元)

八、 在其他主體中的權益(續)

(一) 在子公司中的權益(續)

1. 企業集團的構成(續)

子公司名稱	主要經營地	註冊地	法人類別	業務性質	註冊資本 (千元)	持股比例(%)		取得方式
						直接	間接	
廣藥(茂名)醫藥有限公司	茂名	茂名	有限責任公司	批發業	60,000.00	-	90.92	設立或投資
廣藥黑龍江醫藥有限公司	哈爾濱	哈爾濱	有限責任公司	批發業	160,000.00	-	46.37	設立或投資
廣藥(韶關)醫藥有限公司	韶關	韶關	有限責任公司	醫藥貿易業	5,000.00	-	90.92	設立或投資
廣州醫藥物流有限公司	廣州	廣州	有限責任公司	裝卸搬運和倉儲業	20,000.00	-	90.92	設立或投資
廣藥(汕頭)醫藥有限公司	汕頭	汕頭	有限責任公司	醫藥貿易業	5,000.00	-	90.92	設立或投資
廣藥(惠州)醫藥有限公司	惠州	惠州	有限責任公司	醫藥貿易業	5,000.00	-	90.92	設立或投資
廣藥牡丹江醫藥有限公司	牡丹江	牡丹江	有限責任公司	醫藥貿易業	5,000.00	-	46.37	設立或投資
廣藥(湛江)醫藥有限公司	湛江	湛江	有限責任公司	醫藥貿易業	5,000.00	-	90.92	設立或投資
東莞廣藥寶康醫藥有限公司	東莞	東莞	有限責任公司	醫藥貿易業	5,000.00	-	90.92	設立或投資
廣藥(涼山)醫藥有限公司	涼山	涼山	有限責任公司	醫藥貿易業	20,000.00	-	46.37	設立或投資
廣州澳馬醫療器械有限公司	廣州	廣州	有限責任公司	醫藥貿易業	6,680.00	-	90.92	設立或投資
廣藥(雅安)醫藥有限公司	雅安	雅安	有限責任公司	醫藥貿易業	5,000.00	-	90.92	非同一控制下的 企業合併
廣藥(海南)醫療科技有限公司	海口	海口	有限責任公司	醫藥貿易業	20,000.00	-	90.92	設立或投資
廣藥吉林醫藥有限公司	長春	長春	有限責任公司	醫藥貿易業	50,000.00	-	46.37	設立或投資
采芝林藥業	廣州	廣州	有限責任公司	醫藥貿易業	292,738.88	100.00	-	設立或投資
梅州廣藥中藥材有限公司	豐順	豐順	有限責任公司	醫藥貿易業	2,000.00	-	60.00	設立或投資
廣州白雲山中藥軟片有限公司	廣州	廣州	有限責任公司	製藥業	20,000.00	-	100.00	設立或投資
烏蘭察布廣藥中藥材開發有限公司	烏蘭察布	烏蘭察布	有限責任公司	醫藥貿易業	1,000.00	-	80.00	設立或投資
山東廣藥中藥材開發有限公司	臨沂	臨沂	有限責任公司	醫藥貿易業	2,000.00	-	60.00	設立或投資

八、 在其他主體中的權益(續)

(一) 在子公司中的權益(續)

1. 企業集團的構成(續)

子公司名稱	主要經營地	註冊地	法人類別	業務性質	註冊資本 (千元)	持股比例(%)		取得方式
						直接	間接	
廣藥采芝林(梅州)藥業有限公司	梅州	梅州	有限責任公司	製藥業	100,000.00	-	100.00	設立或投資
甘肅廣藥白雲山中藥科技 有限公司	定西	定西	有限責任公司	醫藥貿易業	168,429.00	-	100.00	設立或投資
廣州采芝林國醫館有限公司	廣州	廣州	有限責任公司	衛生和社會工作	10,000.00	-	51.00	設立或投資
廣東漢潮中藥科技有限公司	廣州	廣州	有限責任公司	技術服務業	30,000.00	20.00	55.00	設立或投資
廣州拜迪	廣州	廣州	有限責任公司	製藥業	245,250.00	100.00	-	設立或投資
廣州白雲山維一實業股份 有限公司	廣州	廣州	有限責任公司	貿易業	10,000.00	-	51.00	設立或投資
白雲山生物(注②)	廣州	廣州	有限責任公司	醫藥製造業	120,535.91	15.16	34.84	非同一控制下的 企業合併
王老吉大健康公司	廣州	廣州	有限責任公司	食品製造業	1,000,000.00	100.00	-	設立或投資
王老吉大健康產業(雅安) 有限公司	雅安	雅安	有限責任公司	食品製造業	50,000.00	-	100.00	設立或投資
廣州王老吉大健康企業發展 有限公司	廣州	廣州	有限責任公司	食品製造業	10,000.00	-	100.00	設立或投資
王老吉大健康產業(北京) 銷售有限公司	北京	北京	有限責任公司	貿易業	5,000.00	-	100.00	設立或投資
王老吉大健康產業(梅州) 有限公司	梅州	梅州	有限責任公司	食品製造業	100,000.00	-	100.00	設立或投資
廣州王老吉大健康電子商務 有限公司	廣州	廣州	有限責任公司	貿易業	10,000.00	-	100.00	設立或投資
王老吉大健康產業(蘭州) 有限公司	蘭州	蘭州	有限責任公司	貿易業	50,000.00	-	100.00	設立或投資
貴州王老吉刺檸吉產業發展 有限公司	黔南	黔南	有限責任公司	商業服務業	1,000.00	-	100.00	設立或投資
王老吉大健康(茂名)荔枝產業 發展有限公司	茂名	茂名	有限責任公司	食品製造業	50,000.00	-	100.00	設立或投資
廣州王老吉荔枝產業發展 有限公司	廣州	廣州	有限責任公司	食品製造業	50,000.00	-	100.00	設立或投資
王老吉(廣東)飲料有限公司	珠海	珠海	有限責任公司	食品製造業	10,000.00	-	100.00	設立或投資

財務報表附註

(除特別註明外，本附註金額單位均為人民幣元)

八、 在其他主體中的權益(續)

(一) 在子公司中的權益(續)

1. 企業集團的構成(續)

子公司名稱	主要經營地	註冊地	法人類別	業務性質	註冊資本 (千元)	持股比例(%)		取得方式
						直接	間接	
廣西盈康	南寧	南寧	有限責任公司	製藥業	31,884.50	68.15	-	非同一控制下的 企業合併
益甘公司	廣州	廣州	有限責任公司	製藥業	69,000.00	60.00	-	設立或投資
白雲山醫療健康產業公司	廣州	廣州	有限責任公司	商務服務業	111,600.00	100.00	-	設立或投資
西藏林芝白雲山藏式養生 古堡管理有限公司	林芝	林芝	有限責任公司	保健服務業	50,000.00	-	100.00	設立或投資
廣州白雲山醫院有限公司	廣州	廣州	有限責任公司	醫療業	40,816.00	-	51.00	非同一控制下的 企業合併
廣州白雲山潤康月子會所 有限公司	廣州	廣州	有限責任公司	服務業	10,000.00	-	100.00	設立或投資
廣州白雲山中醫醫院有限公司	廣州	廣州	有限責任公司	醫療業	20,000.00	-	51.00	設立或投資
廣州白雲山一五七醫院 有限公司	廣州	廣州	有限責任公司	醫療業	100.00	-	100.00	設立或投資
星珠藥業	廣州	廣州	有限責任公司	製藥業	126,480.00	100.00	-	設立或投資
王老吉投資公司	廣州	廣州	有限責任公司	商務服務業	10,000.00	100.00	-	設立或投資
王老吉餐飲公司	廣州	廣州	有限責任公司	商務服務業	20,000.00	-	80.00	設立或投資
天心藥業	廣州	廣州	有限責任公司	製藥業	45,693.00	82.49	-	同一控制下的企 業合併
廣州白雲山天心製藥科技 有限公司	廣州	廣州	有限責任公司	技術服務業	800.00	-	100.00	設立或投資
光華藥業	廣州	廣州	有限責任公司	製藥業	55,285.00	84.48	-	同一控制下的企 業合併
光華保健	廣州	廣州	有限責任公司	食品製造業	10,000.00	-	84.48	設立或投資

八、 在其他主體中的權益(續)

(一) 在子公司中的權益(續)

1. 企業集團的構成(續)

子公司名稱	主要經營地	註冊地	法人類別	業務性質	註冊資本 (千元)	持股比例(%)		取得方式
						直接	間接	
明興藥業	廣州	廣州	有限責任公司	製藥業	46,091.90	100.00	-	同一控制下的企業合併
廣州興際實業有限公司	廣州	廣州	有限責任公司	製造業	100.00	-	100.00	設立或投資
威靈藥業	揭西	揭西	有限責任公司	製藥業	11,790.00	100.00	-	同一控制下的企業合併
醫藥科技	廣州	廣州	有限責任公司	醫藥貿易業	2,000.00	51.00	-	同一控制下的企業合併
王老吉大寨飲品有限公司	陽泉	陽泉	有限責任公司	食品製造業	50,000.00	-	60.00	設立或投資
廣州王老吉大寨飲品有限公司	廣州	廣州	有限責任公司	食品製造業	35,000.00	-	60.00	設立或投資
廣藥白雲山香港有限公司	中國香港	中國香港	有限責任公司	醫藥貿易業	港幣132,500.00	100.00	-	同一控制下的企業合併
廣藥白雲山化學藥科技 (珠海橫琴)有限公司	廣州	廣州	有限責任公司	醫藥貿易業	819,552.60	100.00	-	設立或投資
浙江白雲山昂利康製藥 有限公司	嵊州	嵊州	有限責任公司	製藥業	100,000.00	-	51.00	設立或投資
廣藥白雲山化學製藥(珠海) 有限公司	廣州	廣州	有限責任公司	製藥業	763,582.60	-	100.00	設立或投資
廣藥海馬	廣州	廣州	有限責任公司	廣告服務業	20,000.00	100.00	-	非同一控制下的企業合併
廣州白雲山醫藥銷售有限公司	廣州	廣州	有限責任公司	醫藥貿易業	40,000.00	100.00	-	設立或投資
廣州白雲山金戈男性健康諮詢 有限公司	廣州	廣州	有限責任公司	服務業	1,000.00	-	100.00	設立或投資
廣藥總院	廣州	廣州	有限責任公司	醫學研究業	113,000.00	100.00	-	同一控制下的企業合併

財務報表附註

(除特別註明外，本附註金額單位均為人民幣元)

八、 在其他主體中的權益(續)

(一) 在子公司中的權益(續)

1. 企業集團的構成(續)

子公司名稱	主要經營地	註冊地	法人類別	業務性質	註冊資本 (千元)	持股比例(%)		取得方式
						直接	間接	
廣州白雲山比格生物科技股份有限公司	廣州	廣州	有限責任公司	技術服務業	1,000.00	-	100.00	設立或投資
廣州白雲山醫療器械投資有限公司	廣州	廣州	有限責任公司	商業服務業	25,000.00	100.00	-	設立或投資
廣州白雲山壹護健康科技有限公司	廣州	廣州	有限責任公司	商業服務業	20,000.00	-	60.00	設立或投資
廣州白雲山化學製藥有限公司	廣州	廣州	有限責任公司	製藥業	100,000.00	100.00	-	設立或投資
廣州創贏廣藥白雲山知識產權有限公司	廣州	廣州	有限責任公司	租賃和商務服務業	10,000.00	100.00	-	設立或投資
廣藥(珠海橫琴)醫藥產業園有限公司	珠海	珠海	有限責任公司	租賃和商務服務業	19,000.00	100.00	-	設立或投資
廣州白雲山國際醫藥健康產業有限公司	廣州	廣州	有限責任公司	商務服務業	500,000.00	100.00	-	設立或投資
廣州廣藥基金股權投資合夥企業(有限合夥)	廣州	廣州	合夥企業(有限合夥)	商務服務業	1,000,000.00	99.90	-	設立或投資
廣藥白雲山醫藥大健康供應鏈(廣州)有限公司	廣州	廣州	有限責任公司	批發業	5,000.00	100.00	-	設立或投資
廣州白雲山何濟公藥業有限公司	廣州	廣州	有限責任公司	製藥業	66,000.00	100.00	-	設立或投資
廣藥白雲牙膏(廣州)有限公司	廣州	廣州	有限責任公司	製造業	500,000.00	100.00	-	設立或投資
福建白雲山采善堂製藥有限公司	龍巖	龍巖	有限責任公司	製造業	53,397.00	-	64.38	非同一控制下的企業合併
廣州采製藥業有限公司	廣州	廣州	有限責任公司	製造業	50,000.00	-	51.00	設立或投資
廣州廣藥二期基金股權投資合夥企業(有限合夥)	廣州	廣州	合夥企業(有限合夥)	租賃和商務服務業	1,500,000.00	99.90	-	設立或投資
廣藥雲山分子科技(廣州)有限公司	廣州	廣州	有限責任公司	科學研究和技術服務業	500,000.00	100.00	-	設立或投資

八、 在其他主體中的權益(續)

(一) 在子公司中的權益(續)

1. 企業集團的構成(續)

- 註： ① 本集團對廣州市陳李濟大健康產業有限公司、廣州敬修堂一七九零營銷有限公司、廣州白雲山九吉公健康產業有限公司、福建廣藥潔達醫藥有限公司、廣藥黑龍江醫藥有限公司、廣藥(涼山)醫藥有限公司、廣藥牡丹江醫藥有限公司、廣藥吉林醫藥有限公司的持股比例低於50%，但由於在上述公司的董事會席位中佔大多數，因此將其納入合併範圍。
- ② 本集團對白雲山生物的合計持股比例為50%，但由於在白雲山生物的董事會席位中佔大多數，因此將其納入合併範圍。
- ③ 截至本財務報告出具之日，廣州健民醫藥連鎖有限公司正在辦理工商變更登記。

2. 重要的非全資子公司情況

公司名稱	少數股東持股比例	當年歸屬於少數股東的損益	當年向少數股東宣告分派的股利	年末累計少數股東權益
醫藥公司	9.08%	59,245,765.76	-	880,499,907.93

3. 重要的非全資子公司主要財務信息

子公司名稱	年末餘額					
	流動資產	非流動資產	資產合計	流動負債	非流動負債	負債合計
醫藥公司	35,691,149,375.89	2,305,653,710.12	37,996,803,086.01	26,453,968,547.45	3,295,274,700.82	29,749,243,248.27

子公司名稱	年初餘額					
	流動資產	非流動資產	資產合計	流動負債	非流動負債	負債合計
醫藥公司	32,029,037,385.13	2,300,563,246.80	34,329,600,631.93	23,727,063,864.75	2,957,827,095.32	26,684,890,960.07

子公司名稱	本年發生額			
	營業收入	淨利潤	綜合收益總額	經營活動現金流量
醫藥公司	58,168,636,893.30	599,409,643.18	602,850,165.87	67,714,355.86

財務報表附註

(除特別註明外，本附註金額單位均為人民幣元)

八、 在其他主體中的權益(續)

(一) 在子公司中的權益(續)

3. 重要的非全資子公司主要財務信息(續)

子公司名稱	營業收入	上年發生額		經營活動現金流量
		淨利潤	綜合收益總額	
醫藥公司	54,604,704,163.96	559,376,673.45	566,148,639.87	377,605,906.30

(二) 在合營企業或聯營企業中的權益

1. 不重要合營企業和聯營企業的匯總財務信息

項目	年末餘額/ 本年發生額	年初餘額/ 上年發生額
一、合營企業		
投資賬面價值合計	276,801,507.11	289,435,304.30
下列各項按持股比例計算的合計數：		
—淨利潤	13,941,811.15	(50,861,198.65)
—其他綜合收益	—	—
—綜合收益總額	13,941,811.15	(50,861,198.65)
二、聯營企業		
投資賬面價值合計	1,307,558,468.76	1,603,490,277.47
下列各項按持股比例計算的合計數：		
—淨利潤	4,972,187.21	(6,561,527.63)
—其他綜合收益	—	—
—綜合收益總額	4,972,187.21	(6,561,527.63)

2. 合營企業或聯營企業向本集團轉移資金的能力存在重大限制的說明

無。

3. 合營企業或聯營企業發生的超額虧損

無。

4. 與合營企業投資相關的未確認承諾

無。

5. 與合營企業或聯營企業投資相關的或有負債

無。

九、政府補助

(一) 按應收金額確認的政府補助

無。

(二) 涉及政府補助的負債項目

財務報表項目	年初餘額	本年新增 補助金額	本年計入 營業外收入金額	本年轉入 其他收益	本年其他變動	年末餘額	與資產/ 收益相關
遞延收益	683,828,454.56	126,736,648.15	111,974.64	43,963,511.30	(13,041,600.00)	753,448,016.77	與資產相關
遞延收益	318,033,942.54	183,548,291.01	62,515,457.87	137,242,144.77	(13,332,842.96)	288,491,787.95	與收益相關
合計	<u>1,001,862,397.10</u>	<u>310,284,939.16</u>	<u>62,627,432.51</u>	<u>181,205,656.07</u>	<u>(26,374,442.96)</u>	<u>1,041,939,804.72</u>	-

(三) 計入當期損益的政府補助

類型	本年發生額	上年發生額
與資產相關	44,087,011.92	39,135,622.62
與收益相關	276,096,328.90	305,542,238.18
合計	<u>320,183,340.82</u>	<u>344,677,860.80</u>

財務報表附註

(除特別註明外，本附註金額單位均為人民幣元)

十、與金融工具相關的風險

本集團的經營活動面臨各種金融風險：市場風險(主要為外匯風險和利率風險)、信用風險和流動風險。本集團整體的風險管理計劃針對金融市場的不可預見性，力求減少對本集團財務業績的潛在不利影響。

(一) 金融工具的風險

1、市場風險

(1) 外匯風險

外匯風險指因匯率變動產生損失的風險。本集團承受外匯風險主要與美元、歐元、日元、港幣、澳元有關，除本集團的少數下屬子公司以美元、歐元、日元、港幣、澳元進行採購和銷售外，本集團的其他主要業務活動以人民幣計價結算。於2025年12月31日，除下表所述資產或負債為美元、歐元、日元、港幣、澳元餘額外，本集團的資產及負債均為人民幣餘額。該等外幣餘額的資產和負債產生的外匯風險可能對本集團的經營業績產生影響。

項目	年末餘額	年初餘額
貨幣資金	217,681,114.73	222,439,638.01
應收賬款	11,864,973.57	-
其他應收款	2,081,968.63	1,442,279.04
外幣金融資產合計數	231,628,056.93	223,881,917.05
短期借款	42,411,115.56	30,775,730.59
應付賬款	218,810,792.95	126,486,964.48
其他應付款	2,707,726.12	332,799.10
外幣金融負債合計數	263,929,634.63	157,595,494.17

註：① 本集團內各子公司負責其自身外幣交易和外幣資產及負債的規模，以最大程度降低面臨的外匯風險。

② 於2025年12月31日，對於本集團各類外幣金融資產和金融負債，如果人民幣對外幣升值或貶值10%，其他因素保持不變，則本集團將增加或減少淨利潤約2,422,618.33元(2024年12月31日：約4,971,481.72元)。

十、與金融工具相關的風險(續)

(一) 金融工具的風險(續)

1、市場風險(續)

(2) 利率風險

於2025年12月31日，本集團長期帶息債務餘額2,567,680,206.83元，如果年利率上升50個基點，其他因素保持不變，則本集團將減少淨利潤7,154,269.35元(2024年12月31日減少淨利潤：8,602,060.40元)。

(3) 其他價格風險

本公司持有的其他公司權益投資列示如下：

項目	年末餘額	年初餘額
其他權益工具投資	-	-
其他非流動金融資產	158,361,158.67	150,444,544.81
合計	158,361,158.67	150,444,544.81

於2025年12月31日，在所有其他變量保持不變的情況下，如果權益工具的價值上漲或下跌10%，則本公司將增加或減少淨利潤13,450,846.46元(2024年12月31日增加或減少淨利潤：12,774,207.56元)。管理層認為10%合理反映了下一年度權益工具價值可能發生變動的合理範圍。

2、信用風險

本集團對信用風險按組合分類進行管理。信用風險主要產生於銀行存款、應收賬款、其他應收款、應收票據、應收款項融資、債權投資、其他流動資產等。

本集團銀行存款主要存放於國有銀行和其他大中型上市銀行，債權投資、其他流動資產主要為存放於國有銀行和其他大中型上市銀行的大額存單和定期存款，本集團認為其不存在重大的信用風險，不會產生因對方單位違約而導致的任何重大損失。

此外，對於應收賬款、其他應收款、應收票據和應收款項融資等，本集團設定相關政策以控制信用風險敞口。本集團基於對客戶的財務狀況、從第三方獲取擔保的可能性、信用記錄及其他因素諸如目前市場狀況等評估客戶的信用資質並設置相應信用期。本集團會定期對客戶信用記錄進行監控，對於信用記錄不良的客戶，本集團會採用書面催款、縮短信用期或取消信用期等方式，以確保本集團的整體信用風險在可控的範圍內。

財務報表附註

(除特別註明外，本附註金額單位均為人民幣元)

十、 與金融工具相關的風險(續)

(一) 金融工具的風險(續)

3、 流動風險

本集團內各子公司負責其自身的現金流量預測，以確保維持充裕的現金儲備和可供隨時變現的有價證券，以滿足短期和長期的資金需求。

於資產負債表日，本集團主要流動性金融負債以未折現的合同現金流量按到期日列示如下：

項目	年末餘額					合計
	一年以內	一到二年	二到五年	五年以上	無固定到期日	
金融負債：						
短期借款	9,616,824,975.12	-	-	-	-	9,616,824,975.12
應付票據	5,072,326,244.27	-	-	-	-	5,072,326,244.27
應付賬款	12,499,055,570.01	-	-	-	-	12,499,055,570.01
其他應付款	5,031,571,987.99	-	-	-	-	5,031,571,987.99
一年內到期的非流動負債	2,231,155,804.36	-	-	-	-	2,231,155,804.36
長期借款	61,021,590.56	985,689,185.53	1,615,193,633.83	38,507,250.00	-	2,700,411,659.92
租賃負債	-	140,450,134.66	178,087,594.46	96,711,998.36	-	415,249,727.48
長期應付款	-	-	-	19,666,964.60	-	19,666,964.60
應付債券	11,497,500.00	11,497,500.00	606,993,000.00	-	-	629,988,000.00
合計	<u>34,523,453,672.31</u>	<u>1,137,636,820.19</u>	<u>2,400,274,228.29</u>	<u>154,886,212.96</u>	-	<u>38,216,250,933.75</u>

(續)

項目	年初餘額					合計
	一年以內	一到二年	二到五年	五年以上	無固定到期日	
金融負債：						
短期借款	9,194,365,132.30	-	-	-	-	9,194,365,132.30
應付票據	4,584,854,358.78	-	-	-	-	4,584,854,358.78
應付賬款	11,734,666,536.69	-	-	-	-	11,734,666,536.69
其他應付款	5,074,298,832.26	-	-	-	-	5,074,298,832.26
一年內到期的非流動負債	1,541,968,843.09	-	-	-	-	1,541,968,843.09
長期借款	74,944,145.21	2,120,885,214.68	724,472,281.71	-	-	2,920,301,641.60
租賃負債	-	150,960,340.49	240,705,568.38	126,170,304.59	-	517,836,213.46
長期應付款	-	-	-	19,666,964.60	-	19,666,964.60
合計	<u>32,205,097,848.33</u>	<u>2,271,845,555.17</u>	<u>965,177,850.09</u>	<u>145,837,269.19</u>	-	<u>35,587,958,522.78</u>

十、與金融工具相關的風險(續)

(二) 金融資產轉移

1. 轉移方式的分類

轉移方式	已轉移的 金融資產性質	已轉移的 金融資產金額	終止確認 的情況	終止確認情況的判斷依據
資產證券化(註) 背書	應收賬款	1,947,429,124.04	是	不附追索權 由於應收款項融資中的銀行承兌匯票信用風險和延期付款風險很小，並且票據相關的利率風險已轉移給銀行，可以判斷票據所有權上的主要風險和報酬已經轉移，故終止確認。
	應收款項融資	2,449,034,463.75	是	
貼現	應收款項融資	1,114,597,480.34	是	由於應收款項融資中的銀行承兌匯票信用風險和延期付款風險很小，並且票據相關的利率風險已轉移給銀行，可以判斷票據所有權上的主要風險和報酬已經轉移，故終止確認。
貼現	應收票據	138,759,670.77	是	由於本集團與銀行簽訂了無追索補充協議，故本集團已經轉移了此部分商業承兌匯票幾乎所有的風險和報酬，可以判斷票據所有權上的主要風險和報酬已經轉移，故終止確認。
保理 背書	應收賬款	1,083,165,470.76	是	不附追索權 票據相關的利率風險沒有轉移不滿足金融資產終止確認的條件
	應收票據	132,041,484.56	否	
貼現	應收票據	18,555,850.00	否	票據相關的利率風險沒有轉移不滿足金融資產終止確認的條件
合計		6,883,583,544.22	-	-

註：於2024年度，本集團下屬子公司將其合法所有的部分應收賬款作為基礎資產轉讓予興證證券資產管理有限公司設立的第四期應收賬款資產支持專項計劃(以下簡稱「專項計劃」)。專項計劃的到期日為2026年6月。本集團下屬子公司對專項計劃不具有控制權。由於本集團下屬子公司將收取該等應收賬款現金流量的合同權利轉移給專項計劃，且已實質轉移了該等應收賬款所有權上幾乎所有的風險和報酬，故而整體終止確認該等應收賬款。自專項計劃成立至循環購買期結束期間，專項計劃有權向本集團下屬子公司循環購買新的符合合格標準的應收賬款。

財務報表附註

(除特別註明外，本附註金額單位均為人民幣元)

十、與金融工具相關的風險(續)

(二) 金融資產轉移(續)

2. 因轉移而終止確認的金融資產

金融資產的類別	轉移的方式	終止確認的 金融資產金額	與終止確認相關 的利得和損失
應收賬款資產證券化	出售	1,947,429,124.04	(20,611,225.70)
應收票據	貼現	138,759,670.77	(1,086,370.96)
應收款項融資	背書	2,449,034,463.75	-
應收款項融資	貼現	1,114,597,480.34	(11,070,739.31)
應收賬款保理	保理、出售、買斷	1,083,165,470.76	(16,036,064.08)

3. 本年繼續涉入的轉移金融資產

金融資產的類別	資產轉移方式	繼續涉入形成 的資產金額	繼續涉入形成 的負債金額
應收票據	背書	132,041,484.56	132,041,484.56
應收票據	貼現	18,555,850.00	18,555,850.00

十一、公允價值

公允價值計量所使用的輸入值劃分為三個層次：

第一層次輸入值是在計量日能夠取得的相同資產或負債在活躍市場上未經調整的報價。

第二層次輸入值是除第一層次輸入值外相關資產或負債直接或間接可觀察的輸入值。

第三層次輸入值是相關資產或負債的不可觀察輸入值。

公允價值計量結果所屬的層次，由對公允價值計量整體而言具有重要意義的輸入值所屬的最低層次決定。

十一、公允價值(續)

(一) 以公允價值計量的資產和負債的年末公允價值

項目	第一層次 公允價值計量	第二層次 公允價值計量	第三層次 公允價值計量	合計
一、持續的公允價值計量				
(一) 交易性金融資產	-	4,000,000.00	-	4,000,000.00
(二) 應收款項融資	-	-	3,599,255,106.20	3,599,255,106.20
(三) 其他權益工具投資	-	-	96,174,005.96	96,174,005.96
(四) 其他非流動金融資產	158,361,158.67	-	348,292,103.93	506,653,262.60
1. 以公允價值計量且其變動計入當期 損益的金融資產	158,361,158.67	-	348,292,103.93	506,653,262.60
(1) 債務工具投資	-	-	-	-
(2) 權益工具投資	158,361,158.67	-	348,292,103.93	506,653,262.60
持續以公允價值計量的資產總額	<u>158,361,158.67</u>	<u>4,000,000.00</u>	<u>4,043,721,216.09</u>	<u>4,206,082,374.76</u>

(二) 持續和非持續第一層次公允價值計量項目市價的確定依據

上市公司股票的公允價值根據交易所於期末最後一個交易日收盤價確定。

(三) 持續和非持續第二層次公允價值計量項目，採用的估值技術和重要參數的定性及定量信息

本集團認購的次級資產支持證券，其公允價值參照相關期末活躍市場中未調整報價的相關債券進行估計。

本集團認購的公允價值計量的理財產品，其公允價值參照金融機構提供的預期收益率確定。

財務報表附註

(除特別註明外，本附註金額單位均為人民幣元)

十一、公允價值(續)

(四) 持續和非持續第三層次公允價值計量項目，採用的估值技術和重要參數的定性及定量信息

項目	金額	估值方法	重大不可觀察輸入值	不可觀察輸入值與公允價值的變動關係
應收款項融資	3,599,255,106.20	現金流量折現法	風險折現率(0%-1.13%)	較低的折現率，較高的公允價值。
其他權益工具投資	85,674,005.96	根據持有被投資企業淨資產的份額確定	淨資產的價值(合計為人民幣349,938,997.14元)	較高的淨資產，較高的公允價值。
	10,500,000.00	對被投資單位報表採用分析法	被投資單位的長期股權投資增值額(人民幣2,459,325.17元)	較高的被投資單位的長期股權投資增值額，較高的公允價值。
其他非流動金融資產	146,192,103.93	相關投資的淨資產	淨資產的價值(合計為人民幣830,228,141.21元)	較高的淨資產，較高的公允價值。
	202,100,000.00	現金流量折現法	預測增長率(詳細預測期增長率為0%，永續期增長率為0%)、分紅率(12.50%-27.90%)、折現率(12.15%)	較高的預期增長率，較高的公允價值。較高的分紅率，較高的公允價值；較高的折現率，較低的公允價值。

(五) 持續的第三層次公允價值計量項目，年初與年末賬面價值間的調節信息及不可觀察參數敏感性分析

1. 持續的第三層次公允價值計量項目的調節信息

項目	年初餘額	轉入第三層次	轉出第三層次	當年利得或損失總額		購買、發行、出售和結算		年末餘額
				計入損益	計入其他綜合收益	本年增加	本年減少	
(一)交易性金融資產	-	-	-	-	-	-	-	-
(二)應收款項融資	3,175,849,620.31	-	-	(5,469,141.64)	(881,778.05)	3,605,606,025.89	3,175,849,620.31	3,599,255,106.20
(三)其他權益工具投資	104,180,509.45	-	-	-	(8,006,503.49)	-	-	96,174,005.96
(四)其他非流動金融資產	376,555,683.24	-	-	-	(28,263,579.31)	-	-	348,292,103.93
其中：以公允價值計量且其變動計入當期損益的金融資產	376,555,683.24	-	-	-	(28,263,579.31)	-	-	348,292,103.93
-權益工具投資	376,555,683.24	-	-	-	(28,263,579.31)	-	-	348,292,103.93
-其他	-	-	-	-	-	-	-	-
合計	3,656,585,813.00	-	-	(5,469,141.64)	(37,151,860.85)	3,605,606,025.89	3,175,849,620.31	4,043,721,216.09

十二、關聯方關係及其交易

(一) 本集團的母公司

母公司名稱	註冊地	業務性質	註冊資本(千元)	母公司對本公司的持股比例(%)	母公司對本公司的表決權比例(%)
廣藥集團	廣州市荔灣區沙面北街45號	生產及銷售	1,252,810.98	45.04	45.04

註： 本公司的最終控制方是廣州市人民政府，所在地區為中國。

(二) 本集團子公司的情況

詳見附註「八、(一)在子公司中的權益」。

(三) 本集團的合營和聯營企業情況

本公司重要的合營或聯營企業詳見附註「八、(二)在合營企業或聯營企業中的權益」。本年與本集團發生關聯方交易，或前期與本集團發生關聯方交易形成餘額的其他合營或聯營企業情況如下：

合營或聯營企業名稱	與本公司關係
白雲山和黃公司	合營企業
百特僑光	合營企業
成都禾健醫藥公司	合營企業
廣州杜芬健康產業有限公司	聯營企業
白雲山一心堂	聯營企業
一心堂公司	聯營企業
南方抗腫瘤公司	聯營企業
廣州裕豐健護醫療用品有限公司	聯營企業

財務報表附註

(除特別註明外，本附註金額單位均為人民幣元)

十二、關聯方關係及其交易(續)

(四) 本集團的其他關聯方情況

其他關聯方名稱

廣州白雲山花城藥業有限公司(以下簡稱「花城藥業」)
 廣藥集團(澳門)國際發展產業有限公司
 廣州白雲山文化產業有限公司
 廣藥集團數字經濟研究院(以下簡稱「數字研究院」)
 廣州白雲山本草精釀啤酒(廣州)有限公司(以下簡稱「本草精釀啤酒公司」)
 廣州廣藥資本私募基金管理有限公司(以下簡稱「廣藥資本」)
 廣州藥用玻璃有限公司
 高校生物醫藥技術轉移轉化中心(廣州)有限公司
 廣州白雲山稀核健康醫藥有限公司
 康美藥業

其他關聯方 與本公司關係

受同一母公司控制
 受同一母公司控制
 受同一母公司控制
 受同一母公司控制
 受同一母公司控制
 受同一母公司控制
 受同一母公司控制
 受同一母公司控制
 受同一母公司控制
 受同一母公司控制
 母公司的合營企業

(五) 關聯交易情況

1. 購銷商品、提供和接受勞務的關聯交易等

關聯方名稱	關聯交易類型	關聯交易內容	關聯交易定價方式及決策程序	本年發生額		上年發生額	
				金額	佔同類交易金額的比例(%)	金額	佔同類交易金額的比例(%)
採購商品、接受勞務：							
百特橋光	購買商品	藥材或藥品	市場價格	112,916,132.24	0.17	121,222,224.27	0.19
白雲山和黃公司	購買商品	藥材或藥品	市場價格	78,307,389.55	0.12	140,427,633.89	0.22
康美藥業	購買商品	藥材或藥品	市場價格	64,404,159.48	0.10	91,330,270.43	0.14
一心堂公司	購買商品	藥材或藥品	市場價格	6,884,657.64	0.01	16,326,528.63	0.03
花城藥業	購買商品	藥材或藥品	市場價格	4,683,195.24	0.01	5,353,953.97	0.01
廣州裕豐健護醫療用品有限公司	購買商品	藥材或藥品	市場價格	1,039,086.89	0.00	-	-
白雲山一心堂	購買商品	藥材或藥品	市場價格	791,021.67	0.00	3,930,833.23	0.01
成都禾健醫藥公司	購買商品	藥材或藥品	市場價格	228,937.23	0.00	299,707.62	0.00
小計	-	-	-	269,254,579.94	0.41	378,891,152.04	0.59

十二、 關聯方關係及其交易 (續)

(五) 關聯交易情況 (續)

1. 購銷商品、提供和接受勞務的關聯交易等 (續)

關聯方名稱	關聯交易類型	關聯交易內容	關聯交易定價方式及決策程序	本年發生額		上年發生額	
				金額	佔同類交易金額的比例(%)	金額	佔同類交易金額的比例(%)
白雲山一心堂	購買商品	其他商品	市場價格	1,344,904.25	0.00	-	-
廣州裕豐健護醫療用品有限公司	購買商品	其他商品	市場價格	377,133.69	0.00	-	-
白雲山和黃公司	購買商品	其他商品	市場價格	23,450.00	0.00	515,655.52	0.00
本草精釀啤酒公司	購買商品	其他商品	市場價格	8,849.56	0.00	114,490.39	0.00
小計	-	-	-	1,754,337.50	0.00	630,145.91	0.00
白雲山和黃公司	接受勞務	展覽服務	市場價格	20,081,561.04	1.97	29,630,634.71	3.18
一心堂公司	接受勞務	展覽服務	市場價格	4,174,807.28	0.41	1,092,353.56	0.12
白雲山一心堂	接受勞務	展覽服務	市場價格	143,237.75	0.01	47,826.41	0.01
廣州裕豐健護醫療用品有限公司	接受勞務	展覽服務	市場價格	68,000.00	0.01	-	-
花城藥業	接受勞務	展覽服務	市場價格	50,070.00	0.00	108,026.00	0.01
康美藥業	接受勞務	展覽服務	市場價格	33,301.89	0.00	38,018.87	0.00
小計	-	-	-	24,550,977.96	2.40	30,916,859.55	3.32
白雲山和黃公司	接受勞務	委託加工	市場價格	19,546,803.54	9.60	24,109,576.46	12.87
廣藥集團(澳門)國際發展產業有限公司	接受勞務	委託加工	市場價格	246,463.00	0.12	-	-
廣州白雲山文化產業有限公司	接受勞務	委託加工	市場價格	-	-	273,169.81	0.15
小計	-	-	-	19,793,266.54	9.72	24,382,746.27	13.02
廣藥資本	接受勞務	基金服務	市場價格	8,445,808.72	0.83	5,474,119.67	0.59
小計	-	-	-	8,445,808.72	0.83	5,474,119.67	0.59
合計	-	-	-	323,798,970.66	-	440,295,023.44	-
銷售商品、提供勞務：							
康美藥業	銷售商品	藥材或藥品	市場價格	249,319,567.96	0.32	284,267,507.57	0.38
一心堂公司	銷售商品	藥材或藥品	市場價格	184,748,702.28	0.24	151,163,383.91	0.20
白雲山一心堂	銷售商品	藥材或藥品	市場價格	171,389,473.36	0.22	107,436,593.05	0.14
花城藥業	銷售商品	藥材或藥品	市場價格	90,764,236.11	0.12	101,706,991.20	0.14
成都禾健醫藥公司	銷售商品	藥材或藥品	市場價格	56,335,312.39	0.07	32,609,989.23	0.04
白雲山和黃公司	銷售商品	藥材或藥品	市場價格	33,889,665.72	0.04	134,004,373.93	0.18

財務報表附註

(除特別註明外，本附註金額單位均為人民幣元)

十二、關聯方關係及其交易(續)

(五) 關聯交易情況(續)

1. 購銷商品、提供和接受勞務的關聯交易等(續)

關聯方名稱	關聯交易類型	關聯交易內容	關聯交易定價方式及決策程序	本年發生額		上年發生額	
				金額	佔同類交易金額的比例(%)	金額	佔同類交易金額的比例(%)
高校生物醫藥技術轉移轉化中心(廣州)有限公司	銷售商品	藥材或藥品	市場價格	3,051,797.35	0.00	-	-
百特橋光	銷售商品	藥材或藥品	市場價格	860,530.95	0.00	1,174,991.15	0.00
廣州裕豐健護醫療用品有限公司	銷售商品	藥材或藥品	市場價格	120,573.46	0.00	-	-
廣藥集團(澳門)國際發展產業有限公司	銷售商品	藥材或藥品	市場價格	107,976.96	0.00	-	-
小計	-	-	-	790,587,836.54	1.01	812,363,830.04	1.08
康美藥業	銷售商品	其他商品	市場價格	501,036.19	0.00	1,318,142.23	0.00
花城藥業	銷售商品	其他商品	市場價格	401,637.57	0.00	129,044.23	0.00
白雲山和黃公司	銷售商品	其他商品	市場價格	189,263.94	0.00	1,056,454.84	0.00
廣藥集團	銷售商品	其他商品	市場價格	37,746.01	0.00	336,106.20	0.00
白雲山一心堂	銷售商品	其他商品	市場價格	28,256.89	0.00	(420,810.62)	(0.00)
廣藥集團(澳門)國際發展產業有限公司	銷售商品	其他商品	市場價格	-	-	258,731.01	0.00
本草精釀啤酒公司	銷售商品	其他商品	市場價格	-	-	94,930.73	0.00
百特橋光	銷售商品	其他商品	市場價格	-	-	16,690.92	0.00
小計	-	-	-	1,157,940.60	0.00	2,789,289.54	0.00
白雲山和黃公司	提供勞務	廣告代理服務	市場價格	20,589,787.73	39.95	35,466,200.53	57.26
花城藥業	提供勞務	廣告代理服務	市場價格	7,317,638.68	14.20	9,390,518.65	15.16
廣藥集團	提供勞務	廣告代理服務	市場價格	182,035.37	0.35	377,948.87	0.61
廣州白雲山稀核健康醫藥有限公司	提供勞務	廣告代理服務	市場價格	15,250.10	0.03	-	-
廣藥資本	提供勞務	廣告代理服務	市場價格	581.12	0.00	290.56	0.00
百特橋光	提供勞務	廣告代理服務	市場價格	(9,433.96)	(0.02)	9,433.96	0.02
康美藥業	提供勞務	廣告代理服務	市場價格	-	-	239,622.64	0.39
廣州白雲山文化產業有限公司	提供勞務	廣告代理服務	市場價格	-	-	215,849.06	0.35
小計	-	-	-	28,095,859.04	54.51	45,699,864.27	73.79

十二、關聯方關係及其交易(續)

(五) 關聯交易情況(續)

1. 購銷商品、提供和接受勞務的關聯交易等(續)

關聯方名稱	關聯交易類型	關聯交易內容	關聯交易定價方式及決策程序	本年發生額		上年發生額	
				金額	佔同類交易金額的比例(%)	金額	佔同類交易金額的比例(%)
花城藥業	提供勞務	委託加工	市場價格	28,703,502.25	14.10	13,481,841.15	7.19
白雲山和黃公司	提供勞務	委託加工	市場價格	8,667,567.09	4.26	13,126,266.19	7.01
小計	-	-	-	37,371,069.34	18.36	26,608,107.34	14.20
花城藥業	收取商標費	商標使用費	市場價格	399,540.52	14.79	743,905.72	39.40
白雲山和黃公司	收取商標費	商標使用費	市場價格	138,891.58	5.14	343,375.70	18.19
小計	-	-	-	538,432.10	19.93	1,087,281.42	57.59
白雲山和黃公司	提供勞務	研究與開發服務	市場價格	1,048,748.11	4.70	1,630,497.17	5.47
小計	-	-	-	1,048,748.11	4.70	1,630,497.17	5.47
百特僑光	提供勞務	其他服務	市場價格	5,104,207.88	0.50	3,618,312.65	0.39
成都禾健醫藥公司	提供勞務	其他服務	市場價格	1,127,741.88	0.11	741,964.04	0.08
康美藥業	提供勞務	其他服務	市場價格	792,154.36	0.08	677,339.61	0.07
花城藥業	提供勞務	其他服務	市場價格	203,018.87	0.02	434,046.14	0.05
白雲山和黃公司	提供勞務	其他服務	市場價格	168,043.97	0.02	584,824.69	0.06
白雲山一心堂	提供勞務	其他服務	市場價格	11,655.26	0.00	73,361.99	0.01
一心堂公司	提供勞務	其他服務	市場價格	6,603.77	0.00	82,791.80	0.01
本草精釀啤酒公司	提供勞務	其他服務	市場價格	6,492.00	0.00	5,372,500.00	0.58
廣藥集團(澳門)國際發展產業有限公司	提供勞務	其他服務	市場價格	-	-	366,673.55	0.04
廣藥集團	提供勞務	其他服務	市場價格	-	-	53,829.60	0.01
南方抗腫瘤公司	提供勞務	其他服務	市場價格	-	-	25,216.27	0.00
廣州白雲山文化產業有限公司	提供勞務	其他服務	市場價格	-	-	11,778.95	0.00
小計	-	-	-	7,419,917.99	0.73	12,042,639.29	1.30
合計	-	-	-	866,219,803.72	-	902,221,509.07	-

2. 本年無關聯受托管理/承包及委託管理/出包情況

財務報表附註

(除特別註明外，本附註金額單位均為人民幣元)

十二、關聯方關係及其交易(續)

(五) 關聯交易情況(續)

3. 關聯租賃情況

(1) 本公司作為出租方

單位：元 幣種：人民幣

承租方名稱	租賃資產種類	本年確認的租賃收入	上年確認的租賃收入
控股股東	辦公場地	408,825.69	427,590.83
同一母公司控制的其他企業	辦公場地	236,278.90	218,939.46
合營企業	倉庫、廠房	3,897,202.05	3,820,661.03
聯營企業	辦公樓	229,576.27	223,536.16

(2) 本公司作為承租方

單位：元 幣種：人民幣

出租方名稱	租賃資產種類	簡化處理的短期租賃和低價值資產租賃的租賃費用		支付的租金	
		本年發生額	上年發生額	本年發生額	上年發生額
控股股東	貨倉及辦公場地	6,026,199.16	6,128,353.57	3,125,900.10	4,550,919.39
合營公司	貨倉及辦公場地、 商舖	-	-	4,010,115.57	5,998,936.56
聯營公司	貨倉及辦公場地、 商舖	-	-	12,000.00	6,000.00

承擔的租賃負債利息支出		增加的使用權資產	
本期發生額	上期發生額	本期發生額	上期發生額
162,251.58	291,791.10	1,489,852.03	-
106,232.81	159,615.10	3,903,882.78	-
1,108.31	1,070.24	-	-

十二、關聯方關係及其交易(續)

(五) 關聯交易情況(續)

4. 本年無關聯擔保情況
5. 本年無關聯方資金拆借
6. 本年無關聯方資產轉讓、債務重組情況
7. 關鍵管理人員報酬

2025年，在本集團領取報酬的關鍵管理人員報酬總額為6,205,350.00元(2024年為6,625,162.00元)。本期本集團關鍵管理人員包括董事、總經理、副總經理、財務總監和董事會秘書等共13人(2024年：13人)，其中在本集團領取報酬的為5人(2024年：6人)。

8. 其他關聯交易

(1) 許可協議

2025年本公司應向廣州白雲山和黃大健康產品有限公司收取「王老吉」系列商標許可使用費共138,891.58元(2024年：343,375.70元)。

2025年本公司應向花城藥業收取「白雲山」商標許可使用費399,540.52元(2024年：743,905.72元)。

財務報表附註

(除特別註明外，本附註金額單位均為人民幣元)

十二、關聯方關係及其交易(續)

(六) 關聯方應收應付款項

1. 應收項目

項目名稱	年末餘額		年初餘額	
	賬面餘額	壞賬準備	賬面餘額	壞賬準備
應收票據：				
康美藥業	6,249,145.00	-	-	-
一心堂公司	-	-	139,352.18	-
合計	6,249,145.00	-	139,352.18	-
應收款項融資：				
康美藥業	66,729,783.50	-	50,600,816.50	-
一心堂公司	7,251,376.00	-	8,322,642.63	-
白雲山和黃公司	-	-	4,122,671.08	-
白雲山一心堂	-	-	49,900.15	-
合計	73,981,159.50	-	63,096,030.36	-
應收賬款：				
白雲山一心堂	71,915,386.31	726,344.99	40,479,609.04	404,796.11
一心堂公司	52,993,323.46	583,398.79	42,302,565.91	442,865.25
康美藥業	51,014,373.11	681,888.39	34,720,694.10	354,892.94
白雲山和黃公司	49,995,426.01	631,856.35	72,113,611.41	721,136.10
花城藥業	25,709,705.39	257,097.06	36,818,310.46	368,183.11
成都禾健醫藥公司	10,513,044.58	105,130.44	10,188,692.99	101,886.93
高校生物醫藥技術轉移轉化中心(廣州)有限公司	3,448,531.00	34,485.31	-	-
廣州裕豐健護醫療用品有限公司	1,834,192.98	876,684.74	-	-
百特僑光	752,753.46	7,527.53	136,984.82	1,369.85
廣藥集團(澳門)國際發展產業有限公司	184,588.36	1,845.88	2,403.00	24.03
廣藥集團	4,700.00	1,410.00	4,700.00	470.00
合計	268,366,024.66	3,907,669.48	236,767,571.73	2,395,624.32

十二、關聯方關係及其交易(續)

(六) 關聯方應收應付款項(續)

1. 應收項目(續)

項目名稱	年末餘額		年初餘額	
	賬面餘額	壞賬準備	賬面餘額	壞賬準備
預付款項：				
廣藥資本	7,107,325.37	-	5,116,328.73	-
花城藥業	986,494.00	-	130,993.27	-
廣州裕豐健護醫療用品有限公司	601,702.73	-	-	-
白雲山和黃公司	314,583.39	-	4,095,873.07	-
廣藥集團	276,233.43	-	-	-
康美藥業	23,500.00	-	24,597.84	-
一心堂公司	-	-	17.72	-
合計	<u>9,309,838.92</u>	<u>-</u>	<u>9,367,810.63</u>	<u>-</u>
應收股利：				
白雲山和黃公司	1,500,000.00	-	1,500,000.00	-
合計	<u>1,500,000.00</u>	<u>-</u>	<u>1,500,000.00</u>	<u>-</u>
其他應收款：				
白雲山和黃公司	12,798,094.65	-	12,635,093.23	-
康美藥業	552,730.19	-	-	-
花城藥業	531,486.80	-	632,364.73	-
廣州裕豐健護醫療用品有限公司	518,527.10	-	-	-
百特僑光	239,174.16	-	495,272.69	-
成都禾健醫藥公司	229,952.73	-	34,210.94	-
廣藥集團(澳門)國際發展產業有限公司	99,085.88	-	5,720.00	-
白雲山一心堂	91,517.38	-	-	-
廣藥集團	4,100.00	-	4,100.00	-
合計	<u>15,064,668.89</u>	<u>-</u>	<u>13,806,761.59</u>	<u>-</u>

財務報表附註

(除特別註明外，本附註金額單位均為人民幣元)

十二、關聯方關係及其交易(續)

(六) 關聯方應收應付款項(續)

2. 應付項目

項目名稱	年末餘額	年初餘額
應付票據：		
白雲山和黃公司	12,760,964.05	28,755,882.40
康美藥業	3,796,004.88	12,742,591.92
花城藥業	104,341.08	514,000.00
合計	16,661,310.01	42,012,474.32
應付賬款：		
康美藥業	61,756,790.45	80,083,134.55
百特僑光	35,001,116.95	14,734,945.84
白雲山和黃公司	28,718,788.97	16,781,146.81
廣州裕豐健護醫療用品有限公司	2,196,299.91	—
一心堂公司	1,859,975.24	7,871,914.41
廣藥資本	604,807.43	—
白雲山一心堂	137,181.27	462,309.32
成都禾健醫藥公司	7,920.00	218,020.79
廣藥白雲山本草精釀啤酒(廣州)有限公司	—	31,936.92
花城藥業	51.42	51.42
合計	130,282,931.64	120,183,460.06
合同負債：		
康美藥業	33,609,190.06	53,358,482.70
花城藥業	556,100.92	5,185.84
白雲山和黃公司	552,030.81	643,623.73
廣藥集團(澳門)國際發展產業有限公司	121,946.90	—
一心堂公司	2,526.00	5,127.27
白雲山一心堂	57.35	138,033.48
廣州杜芬健康產業有限公司	—	32,898.27
合計	34,841,852.04	54,183,351.29

十二、關聯方關係及其交易(續)

(六) 關聯方應收應付款項(續)

2. 應付項目(續)

項目名稱	年末餘額	年初餘額
其他應付款：		
白雲山和黃公司	39,121,759.35	17,114,999.62
廣藥集團	19,753,307.89	19,721,453.71
百特僑光	864,445.68	855,600.00
康美藥業	623,661.44	50,000.00
一心堂公司	419,377.39	99,360.00
成都禾健醫藥公司	203,369.57	167,170.33
廣州裕豐健護醫療用品有限公司	137,717.88	-
白雲山文化產業	80,280.00	-
花城藥業	-	53,074.20
合計	61,203,919.20	38,061,657.86
其他流動負債：		
康美藥業	4,367,252.13	6,916,456.73
廣藥集團(澳門)國際發展產業有限公司	15,853.10	-
一心堂公司	274.84	613.01
白雲山一心堂	-	17,936.89
白雲山和黃公司	-	11,907.08
花城藥業	-	674.16
合計	4,383,380.07	6,947,587.87
其他非流動負債：		
白雲山和黃公司	71,764.00	71,764.00
康美藥業	1,838.70	20,042.11
一心堂公司	53.53	53.53
白雲山一心堂	7.45	7.45
廣州杜芬健康產業有限公司	-	18,554.34
合計	73,663.68	110,421.43

財務報表附註

(除特別註明外，本附註金額單位均為人民幣元)

十三、 承諾及或有事項

(一) 承諾事項

1. 資本承諾

項目	年末餘額	年初餘額
已簽約但尚未於財務報表中確認的 — 購建長期資產承諾	— 2,025,046,032.22	— <u>1,388,171,452.75</u>
合計	2,025,046,032.22	<u>1,388,171,452.75</u>

2. 於2025年12月31日，本集團無與合營企業投資相關的未確認承諾。

3. 其他承諾事項

(1) 以管理層已批准但尚未簽約的資本性支出承諾：

項目	年末餘額	年初餘額
購建房屋、建築物及機器設備 對外投資承諾	2,789,667,047.21 —	<u>4,047,678,863.67</u> —
合計	2,789,667,047.21	<u>4,047,678,863.67</u>

(2) 前期承諾履行情況

本集團2025年12月31日之資本性支出承諾已按照之前承諾履行。

十三、 承諾及或有事項(續)

(二) 或有事項

1. 金戈收益分配未達成一致意見

2001年12月，白雲山製藥總廠、醫藥科技公司等單位簽訂《協議書》，約定新藥申報(枸橼酸西地那非片)變更申報單位為白雲山製藥總廠、白雲山科技公司，確定白雲山製藥總廠為生產單位，白雲山科技公司擁有申報新藥的全部產權和收益。2003年白雲山製藥總廠、白雲山科技公司獲得新藥證書，因受原研藥專利保護期的影響，白雲山製藥總廠未能取得生產批件，未實際投入生產。

2012年，白雲山製藥總廠重啟枸橼酸西地那非片生產批件的註冊工作，在投入大量人力物力後，白雲山製藥總廠、廣州白雲山醫藥集團股份有限公司白雲山化學製藥廠(「白雲山化學藥廠」)於2014年7月、2014年8月分別獲得枸橼酸西地那非片劑生產批件及原料藥生產批件。

白雲山製藥總廠在取得枸橼酸西地那非片劑的生產批件後，先後獲得了金戈粉紅色藥片(BYS)、枸橼酸西地那非原料後處理等多項專利。白雲山製藥總廠註冊的商標「金戈」獲批准為藥品商品名，「金戈」商標為本集團獨家擁有。在白雲山科技公司2015年第一次股東會暨第五次董事會會議上，另一股東北京康業元提出為了不影響產品的市場推廣，暫由白雲山製藥總廠進行銷售。關於金戈權益問題，雙方股東之間，白雲山科技公司與白雲山製藥總廠之間需要商討並最終確定。白雲山製藥總廠對金戈的銷售進行了大量的市場調研、營銷策劃、渠道投入和品牌建設工作，金戈從上市以來取得了良好的銷售業績。

受原研藥專利保護期及雙方實際合作方式等情況改變的影響，鑒於各方在金戈的研發、生產和經營過程中不同的貢獻程度，為維護各方利益，避免因收益分配糾紛影響金戈良好的發展趨勢，雙方股東代表對金戈的產權和收益等問題進行了多次協商，但雙方一直未能達成一致意見。

2021年12月30日，白雲山製藥總廠起訴白雲山科技公司，訴訟請求判決確認金戈藥品銷售毛利分配比例。截至本報告日，該訴訟已撤訴。

在相關收益分配方面，白雲山製藥總廠按企業會計準則的規定進行了相應的計提，但雙方股東尚未就收益分配達成一致意見。

財務報表附註

(除特別註明外，本附註金額單位均為人民幣元)

十三、 承諾及或有事項(續)

(二) 或有事項(續)

2. 與訴訟相關的或有事項詳見附註十五(十一)1.本集團的訴訟事項。

十四、 資產負債表日後事項

(一) 2025年度利潤分配方案

2026年3月20日本公司第九屆董事會第三十三次會議通過如下利潤分配決議：擬以2025年末總股本1,625,790,949股為基數，每股派發現金紅利人民幣0.45元(含稅)，共計派發現金紅利人民幣731,605,927.05元(含稅)，剩餘未分配轉入下次分配。本年度不進行資本公積金轉增股本。

(二) 本集團下屬控股子公司醫藥公司收購浙江省醫藥工業有限公司100%股權

本集團下屬控股子公司醫藥公司於2025年12月10日收到台州市產權交易所有限公司出具的關於浙江省醫藥工業有限公司(以下簡稱「浙江醫工」)100%股權轉讓項目《產權交易簽約通知函》，確認本集團下屬控股子公司醫藥公司為該項目的交易受讓方。本集團下屬控股子公司醫藥公司於2025年12月17日與浙江海正藥業股份有限公司簽署了《浙江省醫藥工業有限公司股權交易合同》以及《浙江省醫藥工業有限公司股權交易合同之補充協議》。截止本報告出具之日前，本集團下屬控股子公司醫藥公司已完成本次股權收購，浙江醫工已完成相關事項的工商變更登記手續，變更後，本集團下屬控股子公司醫藥公司持有浙江醫工100%股權。

(三) 本集團子公司廣州廣藥二期基金股權投資合夥企業(有限合夥)(以下簡稱「廣藥二期基金」)收購南京醫藥集團股份有限公司11.04%股份

2025年9月26日，本集團召開第九屆董事會第二十九次會議，審議通過了《關於廣州廣藥二期基金股權投資合夥企業(有限合夥)收購南京醫藥股份有限公司11.04%股份的議案》。本集團子公司廣藥二期基金擬以自有資金通過協議轉讓方式收購Alliance Healthcare Asia Pacific Limited持有的南京醫藥集團股份有限公司(原南京醫藥股份有限公司已更名為南京醫藥集團股份有限公司，簡稱「南京醫藥」)144,557,431股非限售股份(「目標股份」)，佔南京醫藥股份總數的11.04%(「本次交易」)。

2025年11月17日，廣藥二期基金收到其國資主管單位關於同意本次交易的相關批復，此外，廣藥二期基金承諾自目標股份過戶登記至其名下之日起18個月內，不會對外轉讓目標股份(不包括轉讓給本公司控制的其他主體)。2026年2月27日，中國證券登記結算有限責任公司出具《證券過戶登記確認書》，本次交易已完成過戶登記手續，過戶日期為2026年2月26日。本次過戶登記完成後，廣藥二期基金持有南京醫藥144,557,431股無限售流通股，佔南京醫藥目前總股本的11.04%。

十五、其他重要事項

(一) 前期會計差錯

無。

(二) 債務重組

無。

(三) 資產置換

無。

(四) 年金計劃

無。

(五) 終止經營

無。

(六) 分部報告

1. 報告分部的確定依據與會計政策

隨着本集團戰略管理的部署與業務板塊的拓展，目前本集團主要從事：「現代中藥」「化藥科技」「天然飲品」「醫藥商業」以及其他板塊產業鏈佈局及內部組織架構搭建，依據監管法規、公司管理等方面的要求，將以五大板塊作為確定經營分部，具體分部情況如下：

- 現代中藥業務分部：中成藥、天然藥物的研究開發、製造與銷售；
- 化藥科技業務分部：化學藥、化學原料藥、化學原料藥中間體的研究開發、製造與銷售；
- 天然飲品業務分部：健康產品的研究開發、生產與銷售；
- 醫藥商業業務分部：西藥、中藥和醫療器械的批發、零售和進出口業務；
- 其他業務分部：主要包括生物創新、消費健康、醫療服務等業務。

分部間轉移價格參照向第三方銷售所採用的價格確定。

資產和負債根據分部的經營進行分配，間接歸屬於各分部的費用按照收入比例在分部之間進行分配。

財務報表附註

(除特別註明外，本附註金額單位均為人民幣元)

十五、其他重要事項(續)

(六) 分部報告(續)

2. 報告分部的財務信息

(1) 2025年及於2025年12月31日分部信息列示如下：

項目	現代中藥業務	化藥科技業務	天然飲品業務	醫藥商業業務	其他業務	分部間抵銷	合計
對外交易收入	5,895,548,640.67	3,479,858,587.72	9,679,180,969.25	57,078,259,273.18	1,523,262,468.41	-	77,656,109,939.23
分部間交易收入	1,627,442,636.69	285,975,656.62	52,669,719.66	1,090,377,620.12	4,954,630,320.75	(8,011,095,953.84)	-
利息收入	(15,621,753.20)	(7,869,741.49)	(48,074,237.25)	(31,737,835.39)	(38,583,544.59)	-	(141,887,111.92)
利息費用	19,387,296.58	3,215,793.39	10,497,356.21	366,368,241.89	4,097,142.23	(2,058,425.95)	401,507,404.35
對聯營和合營企業的投資收益	-	-	-	(860,871.51)	9,308,613.08	(2,512,681.51)	5,935,060.06
信用減值損失	7,270,884.23	(251,496.18)	(55,225.71)	(104,271,975.92)	(3,557,114.22)	(18,055,554.94)	(118,920,482.74)
資產減值損失	(17,993,510.36)	(34,702,527.96)	(306,844.79)	(13,243,310.56)	(1,778,673.71)	-	(68,024,867.38)
折舊費和攤銷費	237,184,051.19	137,615,176.61	85,225,631.37	356,844,131.30	139,689,185.92	(709,427.85)	955,848,748.54
利潤總額	448,452,036.47	614,706,616.47	1,478,624,638.19	800,162,275.66	654,302,693.49	(306,322,317.86)	3,689,925,942.42
資產總額	11,768,493,399.91	7,956,791,780.53	19,278,167,767.14	37,996,803,086.01	34,444,848,733.40	(26,933,964,756.73)	84,511,140,010.26
負債總額	6,205,202,101.11	4,434,816,787.56	6,740,319,699.12	29,749,243,248.27	10,279,322,304.89	(12,980,632,793.01)	44,428,271,347.94
對聯營企業和合營企業的 長期股權投資	65,476.18	-	-	15,957,809.61	1,568,336,690.08	-	1,584,359,975.87
長期股權投資以外的其他 非流動資產增加額	287,592,157.44	97,377,783.40	263,195,530.25	453,170,048.50	356,569,855.30	-	1,457,905,374.89

十五、 其他重要事項(續)

(六) 分部報告(續)

2. 報告分部的財務信息(續)

(2) 2024年1-12月及於2024年12月31日分部信息列示如下：

項目	現代中藥業務	化藥科技業務	天然飲品業務	醫藥商業業務	其他業務	分部間抵銷	合計
對外交易收入	6,236,974,860.58	3,703,635,936.57	9,716,845,886.25	53,729,829,286.62	1,605,534,503.54	-	74,992,820,473.56
分部間交易收入	1,805,362,498.04	304,437,246.57	30,581,191.40	874,874,877.34	5,423,476,645.64	(8,438,732,458.99)	-
利息收入	(38,730,385.76)	(57,716,320.27)	(191,778,198.73)	(47,691,497.62)	(68,391,668.13)	-	(404,308,070.51)
利息費用	22,112,184.09	3,734,246.88	9,517,471.12	380,403,824.40	8,801,482.28	(6,417,890.96)	418,151,317.81
對聯營和合營企業的投資收益	(63,818.64)	-	(9,792.87)	81,490.81	(45,953,923.69)	(5,671,934.98)	(51,617,979.37)
信用減值損失	(2,230,227.87)	(958,501.37)	(424.31)	(56,625,332.53)	(795,366.27)	(2,688,191.08)	(63,298,043.43)
資產減值損失	(3,322,596.51)	(21,477,375.97)	(566,729.06)	5,848,017.64	(387,764,442.13)	-	(407,283,126.03)
折舊費和攤銷費	206,719,330.04	118,209,278.33	87,045,918.45	396,652,539.87	128,272,211.03	(701,481.18)	936,197,796.54
利潤總額	891,261,541.15	777,017,791.28	1,657,498,678.76	771,588,907.29	526,973,322.81	(1,016,760,369.53)	3,607,579,871.76
資產總額	10,906,927,194.66	8,239,399,596.04	19,817,784,188.82	34,329,600,631.93	18,319,147,833.55	(9,929,247,924.36)	81,683,611,520.64
負債總額	5,620,532,896.33	4,923,021,797.66	8,514,492,707.24	26,684,890,960.07	9,504,000,597.23	(11,332,963,184.28)	43,913,975,774.25
對聯營企業和合營企業的 長期股權投資	427,991.05	-	-	16,818,681.12	1,490,012,401.77	-	1,507,259,073.94
長期股權投資以外的其他 非流動資產增加額	357,269,286.21	197,294,007.53	103,228,070.17	225,784,910.83	556,507,552.90	-	1,440,083,827.64

財務報表附註

(除特別註明外，本附註金額單位均為人民幣元)

十五、其他重要事項(續)

(六) 分部報告(續)

2. 報告分部的財務信息(續)

- (3) 本集團在國內及其他國家和地區的對外交易收入總額，以及本集團位於國內及其他國家和地區的除金融資產及遞延所得稅資產之外的非流動資產總額列示如下：

項目	本年發生額	上年發生額
對外交易收入：		
中國	77,361,802,002.53	74,717,587,520.79
其他國家／地區	294,307,936.70	275,232,952.77
合計	77,656,109,939.23	74,992,820,473.56

(續)

項目	年末餘額	年初餘額
非流動資產總額：		
中國	14,485,659,663.92	14,008,601,389.74
其他國家／地區	12,273,152.87	13,272,044.38
合計	14,497,932,816.79	14,021,873,434.12

(七) 核數師酬金

項目	本年發生額	上年發生額
核數師酬金	3,469,999.99	3,273,584.90
合計	3,469,999.99	3,273,584.90

十五、其他重要事項(續)

(八) 董事及員工薪酬

本年度每位董事的薪酬如下：

姓名	職務	董事酬金	工資及補貼	養老金計劃供款	獎金	入職獎金	離職補償	其他	合計
董事姓名									
李小軍	董事長	-	-	-	-	-	-	-	-
陳傑輝	副董事長	-	-	-	-	-	-	-	-
程寧	副董事長	-	-	-	-	-	-	-	-
程洪進	執行董事	-	-	-	-	-	-	-	-
唐和平	執行董事	-	-	-	-	-	-	-	-
黎洪	執行董事、總經理	-	488,534.00	140,544.00	685,388.00	-	-	-	1,314,466.00
楊軍(註①)	副董事長	-	-	-	-	-	-	-	-
吳長海(註②)	執行董事	-	-	-	-	-	-	-	-
劉菊妍(註③)	執行董事	-	-	-	-	-	-	-	-
陳亞進	獨董	120,000.00	-	-	-	-	-	-	120,000.00
黃民	獨董	120,000.00	-	-	-	-	-	-	120,000.00
黃龍德	獨董	120,000.00	-	-	-	-	-	-	120,000.00
孫寶清	獨董	120,000.00	-	-	-	-	-	-	120,000.00

註：

- ① 楊軍先生自2020年6月至2025年6月任本公司副董事長；
- ② 吳長海先生自2010年6月至2025年2月任本公司董事；
- ③ 劉菊妍女士自2014年1月至2025年1月任本公司董事。

財務報表附註

(除特別註明外，本附註金額單位均為人民幣元)

十五、其他重要事項(續)

(八) 董事及員工薪酬(續)

上年度每位董事的薪酬如下：

姓名	職務	董事酬金	工資及補貼	養老金計劃供款	獎金	入職獎金	離職補償	其他	合計
董事姓名									
李小軍	董事長	-	-	-	-	-	-	-	-
李楚源	原董事長	-	-	-	-	-	-	-	-
楊軍	副董事長	-	-	-	-	-	-	-	-
程寧	副董事長	-	-	-	-	-	-	-	-
劉菊妍	原執行董事	-	-	-	-	-	-	-	-
吳長海	原執行董事	-	443,920.00	116,137.00	784,001.00	-	-	-	1,344,058.00
張春波	原執行董事	-	264,019.00	66,369.00	186,240.00	-	-	-	516,628.00
黎洪	執行董事、總經理	-	560,499.00	134,137.00	642,592.00	-	-	-	1,337,228.00
黃龍德	獨立非執行董事	120,000.00	-	-	-	-	-	-	120,000.00
孫寶清	獨立非執行董事	120,000.00	-	-	-	-	-	-	120,000.00
陳亞進	獨立非執行董事	120,000.00	-	-	-	-	-	-	120,000.00
黃民	獨立非執行董事	120,000.00	-	-	-	-	-	-	120,000.00

除上述披露之董事薪酬外，董事長李小軍、副董事長陳傑輝、程寧、楊軍、執行董事程洪進、唐和平、吳長海、劉菊妍從本公司之控股股東分別收取薪酬人民幣974,709.00元、人民幣1,368,774.00元、人民幣1,383,174.00元、人民幣1,008,322.00元、人民幣805,232.00元、人民幣1,366,741.00元、人民幣634,161.00元、人民幣404,490.00元(2024年：原董事長李楚源、副董事長楊軍、副董事長程寧、原執行董事劉菊妍、吳長海、張春波從本公司之控股股東分別收取薪酬人民幣513,616.00元、人民幣1,474,102.00元、人民幣1,368,665.00元、人民幣1,202,941.00元、人民幣1,344,058.00元、人民幣516,628.00元)，其中部分是作為其對本集團提供勞務的薪酬。董事認為難以將該金額就其對本集團提供的服務以及對本公司控股公司及共同控制主體提供的服務進行分配，故此無將該薪酬作出分攤。

截至2025年12月31日止的年度內，無董事放棄或同意放棄任何薪酬的安排(2024年：無)。

十五、其他重要事項(續)

(九) 薪酬最高的前五名

2025年度本集團薪酬最高的前五位中包括3位董事(2024年度：3位董事)。

本年度支付其他2位(2024年度：2位)的薪酬合計金額列示如下：

項目	2025年度	2024年度
工資及補貼	901,390.00	971,174.00
養老金計劃供款	239,108.00	141,605.00
獎金	1,873,227.00	2,860,939.00
其他	45,829.00	390.00
合計	3,059,554.00	3,974,108.00

薪酬範圍	人數	
	2025年度	2024年度
人民幣0元- 1,000,000元	-	-
人民幣1,000,000元- 1,500,000元	1	-
人民幣1,500,000元-2,000,000元	1	1
人民幣2,000,000元以上	-	1

(十) 其他對投資者決策有影響的重要交易和事項

無。

財務報表附註

(除特別註明外，本附註金額單位均為人民幣元)

十五、其他重要事項(續)

(十一) 其他重要事項

1. 本集團的訴訟事項

(1) 本集團及下屬子公司的被訴事項

① 本集團下屬子公司G子公司的被訴事項

(a) 北京達恩聖戈商貿有限公司涉及的訴訟事項

當事人名稱 原告：北京達恩聖戈商貿有限公司(G孫公司小股東)

被告：G子公司

訴訟事由 2022年2月8日北京達恩聖戈商貿有限公司(G孫公司小股東)認為G子公司濫用大股東地位侵害其權益，案件涉及金額2,340.15萬元以及相關利息。2022年8月19日，福建福州市鼓樓區人民法院做出一審判決，2022年8月30日提起上訴，二審已判決。2023年6月5日G子公司已向福建省高級人民法院申請再審，2023年12月18日收到再審人民法院受理通知書。2024年9月4日進行再審審查。2024年12月4日，收到高院的傳票，案件已於2025年1月3日進行庭審，未判決。2025年5月8日，收到高院的二次開庭傳票，案件已於2025年5月20日開庭。2025年8月13日，收到高院判決。

法院判決的主要內容 再審判決：
一、撤銷二審判決及一審判決第一項、第三項；
二、維持一審判決第二項：案件第三人G孫公司向北京達恩聖戈商貿有限公司支付律師代理費15.00萬元；
三、G子公司向G孫公司支付78.01萬元及資金佔用費。
四、駁回原告的其他原審訴訟請求。

公司或下屬子公司應當承擔的法律責任 根據再審判決情況，G子公司應承擔支付78.01萬元以及相關資金佔用費的法律責任。

相關事項對公司經營及財務的影響 截止報告日，G子公司已按判決履行付款義務，該訴訟不會對公司生產經營、財務狀況和未來發展構成重大不利影響。

十五、其他重要事項(續)

(十一)其他重要事項(續)

1. 本集團的訴訟事項(續)

(1) 本集團及下屬子公司的被訴事項(續)

① 本集團下屬子公司G子公司的被訴事項(續)

(b) 中山市醫藥有限公司涉及的訴訟事項

當事人名稱	原告：中山市醫藥有限公司(「中山醫藥」) 被告：G子公司
訴訟事由	2022年9月22日，G子公司收到仲裁庭通知，根據收到的仲裁申請書內容，申請人認為雙方簽訂了《合作協議》，根據合同約定，G子公司應支付其補償款7,376.33萬元以及承擔案件的仲裁費。案件於2022年10月26日在廣州仲裁委員會開庭。經過質證等程序後，2025年4月28日，G子公司收到仲裁委的裁決書，裁定對申請人的仲裁請求不予支持。2025年5月7日，G子公司向仲裁委寄出解封申請函要求仲裁委出具解封申請函，以便解封之前因此訴訟被凍結的7,376.33萬元。 2025年5月16日，收到中山醫藥向廣州市中級人民法院申請撤銷仲裁裁決的申請材料，2025年5月30日，收到中院的裁定，裁定駁回中山醫藥的撤裁申請。2025年7月15日，收到法院關於中山醫藥凍結G子公司7,376.33萬元的解封裁定。
法院判決的主要內容	裁定對申請人的仲裁請求不予支持。
公司或下屬子公司應當承擔的法律責任	截止報告日，本案已裁定，被告G子公司無需承擔法律責任。
相關事項對公司經營及財務的影響	截止報告日，本案已裁定，凍結貨幣資金已解封，無未決事項。

財務報表附註

(除特別註明外，本附註金額單位均為人民幣元)

十五、其他重要事項(續)

(十一) 其他重要事項(續)

1. 本集團的訴訟事項(續)

(1) 本集團及下屬子公司的被訴事項(續)

① 本集團下屬子公司G子公司的被訴事項(續)

(c) 中山市醫藥有限公司涉及的訴訟事項

當事人名稱 原告：中山市醫藥有限公司(「中山醫藥」)

被告：G子公司

訴訟事由 中山醫藥與G子公司曾存在買賣合同關係，中山醫藥於2018年8月至2020年5月，累計向G子公司支付4,156.30萬元，其主張系代聯合亞太支付貨款。在G子公司與聯合亞太訴訟一案中，法院未支持其主張，對此中山醫藥提起起訴。

2024年11月7日，G子公司收到中山醫藥起訴材料，主張G子公司應退還其支付的4,156.40萬元，並承擔相應利息與訴訟費用。2025年6月26日，G子公司名下賬號以4,156.30萬元為限被作凍結處理，實際被凍結4,156.30萬元。案件於2025年8月8日開庭，待判決。

法院判決的主要內容 尚未判決。

公司或下屬子公司應當承擔的法律責任 截止報告日，被告G子公司是否需承擔法律責任尚待法院判決。

相關事項對公司經營及財務的影響 截止報告日，G子公司銀行賬戶被凍結貨幣資金4,156.30萬元。管理層對案件情況進行了評估，預計發生損失的風險低。

十五、其他重要事項(續)

(十一)其他重要事項(續)

1. 本集團的訴訟事項(續)

(1) 本集團及下屬子公司的被訴事項(續)

① 本集團下屬子公司G子公司的被訴事項(續)

(d) 集美承造裝備技術有限公司涉及的訴訟事項

當事人名稱 原告：集美承造裝備技術有限公司(「集美承造」)

被告：G子公司

訴訟事由 2023年2月28日收到對方起訴材料。根據起訴狀，對方認為G子公司拖欠其服務費1,129.05萬元，履約保證金307.93萬元，並要求支付違約金199.74萬元(暫計至2022年8月22日)。案件於2023年3月20日在廣州市荔灣區人民法院開庭，開庭當日G子公司已提起反訴。2023年10月16日再次開庭。2024年5月30日一審判決。2024年6月11日，G子公司向法院提起上訴。2024年7月12日收到二審受理通知書以及開庭傳票，2024年8月6日二審已開庭，2025年2月18日收到二審判決。2025年3月3日，法院已受理。2025年5月22日，法院從G子公司銀行賬戶劃扣執行款1,436.97萬元。截至2025年末，G子公司累計收到集美承造開具合計1,693.93萬元的增值稅發票。

財務報表附註

(除特別註明外，本附註金額單位均為人民幣元)

十五、其他重要事項(續)

(十一) 其他重要事項(續)

1. 本集團的訴訟事項(續)

(1) 本集團及下屬子公司的被訴事項(續)

① 本集團下屬子公司G子公司的被訴事項(續)

(d) 集美承造裝備技術有限公司涉及的訴訟事項(續)

法院判決的主要內容

2024年5月30日收到一審判決，判決G子公司支付服務費1,129.05萬元，履約保證金307.93萬元以及違約金。駁回原告其他訴訟請求，駁回G子公司其他訴訟請求。2024年6月11日，G子公司向法院提起上訴。

2025年2月18日收到二審判決，判決原告向G子公司開具服務費4,643.93萬元的增值稅發票，撤銷一審判決要求G子公司承擔逾期付款違約金，其他訴訟請求維持原判。

公司或下屬子公司應當承擔的法律責任

截止報告日，本案二審已判決，對G子公司應付款項已執行完畢，對集美承造應向G子公司開具發票未執行完畢。

相關事項對公司經營及財務的影響

2023年4月，G子公司收到關於申請人集美承造申請對G子公司財產查封《民事裁定書》以及《財產保全通知書》，法院查封G子公司持有健民醫藥18.4%的股份份額，凍結期限3年，自2023年4月28至2026年4月27日。2025年6月3日，G子公司向法院提交解除股權查封申請書。截止報告日，G子公司已按判決履行付款義務。該訴訟不會對公司生產經營、財務狀況和未來發展構成重大不利影響。

十五、其他重要事項(續)

(十一)其他重要事項(續)

1. 本集團的訴訟事項(續)

(1) 本集團及下屬子公司的被訴事項(續)

① 本集團下屬子公司G子公司的被訴事項(續)

(e) 陝西韜雲尚信息科技有限公司涉及的訴訟事項

當事人名稱	原告：陝西韜雲尚信息科技有限公司(「陝西韜雲尚公司」) 被告：G子公司
訴訟事由	雙方於2020年12月28日簽訂《增資擴股協議》，並於2020年12月31日完成股權轉讓的工商變更手續。陝西韜雲尚公司認為G子公司在合同簽訂時利用其優勢地位迫使其作出3年的業績承諾(即《增資擴股協議》第四條)，以及未完成業績承諾的補償金。原告認為雙方在協議中約定的權利義務明顯不對等，顯失公平。 陝西韜雲尚公司向法院起訴主張與G子公司簽訂的《增資擴股協議》中第4條業績補償條款顯失公平，應給予撤銷。 2024年8月16日，收到廣州市荔灣區人民法院傳票以及起訴材料，2024年12月27日，收到法院傳票，案件將在2025年4月8日開庭。 2025年3月28日，由於對方未繳納訴訟費，故原定的開庭取消，本案按撤訴處理。 2025年3月31日，收到法院的撤訴裁定。
法院判決的主要內容	裁定撤訴。
公司或下屬子公司應當承擔的法律責任	截止報告日，本案已裁定撤訴，被告G子公司無需承擔法律責任。
相關事項對公司經營及財務的影響	截止報告日，本案已裁定撤訴，不會對公司生產經營、財務狀況和未來發展構成重大不利影響。

財務報表附註

(除特別註明外，本附註金額單位均為人民幣元)

十五、其他重要事項(續)

(十一) 其他重要事項(續)

1. 本集團的訴訟事項(續)

(1) 本集團及下屬子公司的被訴事項(續)

① 本集團下屬子公司G子公司的被訴事項(續)

(f) 河北恩普醫藥物流有限公司涉及的訴訟事項

當事人名稱 原告：河北恩普醫藥物流有限公司

被告：P孫公司(母公司為G子公司)

訴訟事由

2024年11月29日收到對方起訴材料。根據起訴狀，雙方於2024年3月15日簽訂關於碳酸氫鈉的銷售合同，合同總金額1,470.00萬元，約定原告支付合同金額的30%作為定金，P孫公司在收到定金後105個工作日發貨。合同簽訂後，原告已按合同約定通過電子銀行承兌匯票方式向P孫公司支付了定金人民幣441.00萬元。現原告以P孫公司無法繼續履行合同義務為由，起訴P孫公司返還雙倍定金餘額188.00萬元；返還預付款147.00萬元；承擔資金佔用利息1.71萬元。

2024年12月3日收到正定縣人民法院傳票以及起訴材料。2024年12月17日開庭，P孫公司當庭反訴。

2025年6月18日收到一審判決，P孫公司對判決結果不服，已提起上訴。2025年7月11日，P孫公司告知G子公司，截止2025年7月10日，河北恩普凍結了P孫公司資金345.00萬元。案件於2025年8月27日如期開庭。2025年12月2日，收到石家莊市中級人民法院民事調解書，經本院主持調解，當事人自願達成協議。

十五、其他重要事項(續)

(十一)其他重要事項(續)

1. 本集團的訴訟事項(續)

(1) 本集團及下屬子公司的被訴事項(續)

① 本集團下屬子公司G子公司的被訴事項(續)

(f) 河北恩普醫藥物流有限公司涉及的訴訟事項(續)

法院判決的主要內容

一審判決被告(反訴原告)P孫公司返還原告(反訴被告)定金294.00萬元，駁回原告(反訴被告)其他訴訟請求，駁回被告(反訴原告)的訴訟請求。二審判決當事人自願達成如下協議：

一、 本調解協議簽訂之日三個工作日內，河北恩普醫藥物流有限公司向一審法院申請解封，一審法院解封後，P孫公司五個工作日內一次性支付河北恩普醫藥物流有限公司50.00萬元。若P孫公司未按照協議履行給付義務，河北恩普醫藥物流有限公司有權按照一審判決內容申請強制執行；

二、 本訴案件受理費3.37萬元，財產保全費0.50萬元，反訴案件受理費0.44萬元，由河北恩普醫藥物流有限公司負擔2.16萬元，由P孫公司負擔2.16萬元。二審案件受理費減半計取0.44萬元，由河北恩普醫藥物流有限公司負擔0.22萬元，由P孫公司負擔0.22萬元；

三、 其他各節雙方互不追究。

公司或下屬子公司應當承擔的法律責任

被告P孫公司應按調解書協議，支付河北恩普醫藥物流有限公司50萬元，並承擔部分案件受理費。

相關事項對公司經營及財務的影響

截止報告日，該案件已結案，不會對公司生產經營、財務狀況和未來發展構成重大不利影響。

財務報表附註

(除特別註明外，本附註金額單位均為人民幣元)

十五、其他重要事項(續)

(十一) 其他重要事項(續)

1. 本集團的訴訟事項(續)

(1) 本集團及下屬子公司的被訴事項(續)

② 本集團下屬子公司U子公司的被訴事項

當事人名稱	原告：四川省國經鑫聯供應鏈管理有限公司 被告：U子公司
訴訟事由	原告與U子公司簽訂《產品採購合同》，原告向U子公司採購八寶粥、花生飲品、堅果飲品等貨物，原告支付貨款後U子公司陸續向原告供貨。經雙方對賬，U子公司書面確認截止2023年4月5日尚有價值408.20萬元的貨物未向原告供應。原告向U子公司發函要求履行供應剩餘貨物的義務，因雙方針對合同履行問題存在爭議，且該案存在第三人，U子公司認為不應由其承擔全部責任。2024年2月4日，原告向成都市金牛區人民法院提起訴訟。
法院判決的主要內容	一審判決：對原告的訴訟要求，成都市金牛區人民法院不予支持。2025年12月9日，二審判決：法院駁回上訴，維持原判，二審案件受理費41795元，由四川省國經鑫聯供應鏈管理有限公司負擔。本判決為終審判決。
公司或下屬子公司應當承擔的法律責任	被告U子公司無需承擔法律責任。
相關事項對公司經營及財務的影響	截止報告日，該案件已結案。

十五、其他重要事項(續)

(十一)其他重要事項(續)

1. 本集團的訴訟事項(續)

(1) 本集團及下屬子公司的被訴事項(續)

③ 本集團下屬子公司V子公司的被訴事項

當事人名稱	原告：深圳市科源建設集團股份有限公司 被告：V子公司
訴訟事由	2024年4月1日，深圳市科源建設集團股份有限公司向廣州市白雲區人民法院提起訴訟，請求V子公司支付工程款250.02萬元及逾期付款利息，並向原告支付維權合理費用2.80萬元。
法院判決的主要內容	已開庭，尚未判決。
公司或下屬子公司應當承擔的法律責任	被告V子公司是否需承擔法律責任尚待法院判決。
相關事項對公司經營及財務的影響	截止報告日，V子公司管理層對案件進行了評估，對應當承擔的支付義務確認了相應的負債。

財務報表附註

(除特別註明外，本附註金額單位均為人民幣元)

十五、其他重要事項(續)

(十一) 其他重要事項(續)

1. 本集團的訴訟事項(續)

(2) 本集團及下屬子公司的起訴事項

① 本集團下屬子公司G子公司的起訴事項

- (a) 中山市醫藥有限公司(「中山醫藥」)、聯合亞太食品藥品物流股份有限公司(「亞太食品」)、廣東三才醫藥集團有限公司(「三才醫藥」)、三才石岐製藥股份有限公司(「三才石岐」)涉及的訴訟事項

當事人名稱 原告：G子公司

被告：中山市醫藥有限公司(「中山醫藥」)、聯合亞太食品藥品物流股份有限公司(「亞太食品」)、廣東三才醫藥集團有限公司(「三才醫藥」)、三才石岐製藥股份有限公司(「三才石岐」)

訴訟事由

G子公司與中山市醫藥有限公司(「中山醫藥」)存在票據糾紛，G子公司於2021年12月27日提起訴訟，要求中山醫藥兌付未兌付的商業匯票人民幣12,965.33萬元及相應利息，並要求亞太食品、三才醫藥、三才石岐承擔連帶責任。2022年9月29日法院凍結中山醫藥持有三才石岐的500萬元出資額的股權，凍結至2025年8月29日。該案經一審、二審，法院於2024年1月17日作出維持原判的終審判決，支持G子公司的訴訟請求。中山醫藥申請再審，但於2025年6月25日被廣東省高級人民法院裁定駁回。截至本財務報告日，G子公司已申請續凍結上述股權並提起拍賣，案件尚在執行過程中。

法院判決的主要內容

2023年6月21日收到一審法院判決，判決被告中山市醫藥有限公司在判決生效7日內支付12,965.33萬元以及逾期利息，被告廣東三才醫藥集團有限公司承擔連帶責任，駁回原告其他訴訟請求。2024年1月17日二審維持原判，駁回中山醫藥上訴請求。G子公司已在2024年1月29日向法院申請執行。2025年6月27日，高院裁定駁回中山醫藥的再審申請。

十五、其他重要事項(續)

(十一)其他重要事項(續)

1. 本集團的訴訟事項(續)

(2) 本集團及下屬子公司的起訴事項(續)

① 本集團下屬子公司G子公司的起訴事項(續)

- (a) 中山市醫藥有限公司(「中山醫藥」)、聯合亞太食品藥品物流股份有限公司(「亞太食品」)、廣東三才醫藥集團有限公司(「三才醫藥」)、三才石岐製藥股份有限公司(「三才石岐」)涉及的訴訟事項(續)

公司或下屬子公司應當承擔的法律責任	G子公司系作為原告通過法律訴訟途徑積極主張其權利，要求被告支付欠款及違約金，不涉及公司或下屬子公司應當承擔的法律責任。
-------------------	---

相關事項對公司經營及財務的影響	截止報告日，管理層結合公司與被告的業務情況，基於謹慎性原則，對剩餘應收賬款全額單項計提壞賬準備。
-----------------	--

- (b) 聯合亞太食品藥品物流股份有限公司(「亞太食品」)、中山市醫藥有限公司(「中山醫藥」)、廣東三才醫藥集團有限公司(「三才醫藥」)、三才石岐製藥股份有限公司(「三才石岐」)涉及的訴訟事項

當事人名稱	原告：G子公司
-------	---------

被告：	聯合亞太食品藥品物流股份有限公司(「亞太食品」)、中山市醫藥有限公司(「中山醫藥」)、廣東三才醫藥集團有限公司(「三才醫藥」)、三才石岐製藥股份有限公司(「三才石岐」)
-----	--

訴訟事由	2021年12月24日，G子公司起訴亞太食品支付未承兌的商業匯票7,326.30萬元以及相關利息。(亞太票據案)。該案件在2022年5月5日開庭，2023年8月29日收到法院一審判決，被告亞太食品自判決生效之日十日內向原告支付票據款7,326.30萬元以及利息，駁回原告其他訴訟請求。2023年12月26日二審維持原判，駁回上訴。2024年1月10日向法院申請強制執行。2024年1月25日，收到法院受理執行的受理通知書。2024年4月1日收到亞太的再審申請書，廣東高院裁定審查。2024年6月6日收到法院出具執行裁定書，根據裁定，除了11.50萬元可供執行，無其他可供執行財產。2024年6月11日收到法院的執行款11.50萬元。2024年10月17日收到廣東省高級人民法院的裁定書，裁定駁回亞太公司的再審申請。2025年1月3日，G子公司向法院申請續封。2025年2月6日收到法院短信，法院續封至2026年1月25日。2025年2月20日G子公司向法院申請將執行款劃撥至G子公司賬戶。2025年7月18日，收到法院執行款1.85萬元。
------	---

財務報表附註

(除特別註明外，本附註金額單位均為人民幣元)

十五、其他重要事項(續)

(十一) 其他重要事項(續)

1. 本集團的訴訟事項(續)

(2) 本集團及下屬子公司的起訴事項(續)

① 本集團下屬子公司G子公司的起訴事項(續)

- (b) 聯合亞太食品藥品物流股份有限公司(「亞太食品」、中山市醫藥有限公司(「中山醫藥」、廣東三才醫藥集團有限公司(「三才醫藥」、三才石岐製藥股份有限公司(「三才石岐」)涉及的訴訟事項(續)

2022年1月26日，G子公司起訴亞太食品的訴訟請求為支付貨款7,260.37萬元以及相關利息，並要求中山醫藥、三才醫藥、三才石岐承擔連帶責任。(亞太買賣合同案)。2023年5月16日收到荔灣法院一審判決，除了連帶責任部分，法院均判決支持G子公司訴訟請求。2023年6月2日G子公司收到對方的上訴狀。2023年10月27日收到二審判決，二審判決駁回上訴，維持原判。判決已生效。被告在履行期內未主動履行，G子公司已向法院申請強制執行。申請執行金額為9,317.30萬元。2023年11月22日收到法院的執行受理通知書。2024年2月4日聯合亞太申請再審。2024年9月5日收到廣東高院的民事裁定書，裁定駁回亞太公司的再審申請。2026年1月12日，收到法院通知，續封至2027年1月8日止。

法院判決的主要內容

2023年8月29日收到法院一審判決，被告亞太食品自判決生效之日十日內向原告支付票據款7,326.30萬元以及利息，駁回原告其他訴訟請求。2023年12月26日收到二審判決，二審維持原判，駁回上訴。

十五、其他重要事項(續)

(十一)其他重要事項(續)

1. 本集團的訴訟事項(續)

(2) 本集團及下屬子公司的起訴事項(續)

① 本集團下屬子公司G子公司的起訴事項(續)

- (b) 聯合亞太食品藥品物流股份有限公司(「亞太食品」)、中山市醫藥有限公司(「中山醫藥」)、廣東三才醫藥集團有限公司(「三才醫藥」)、三才石岐製藥股份有限公司(「三才石岐」)涉及的訴訟事項(續)

亞太買賣合同案於2023年5月16日收到一審判決，判決被告向G子公司支付貨款7,260.37萬元以及相關利息，駁回G子公司其他訴訟請求。2023年10月27日收到二審判決，二審判決駁回上訴，維持原判。

公司或下屬子公司應當承擔的法律責任

G子公司系作為原告通過法律訴訟途徑積極主張其權利，要求被告支付欠款及違約金，不涉及公司或下屬子公司應當承擔的法律責任。

相關事項對公司經營及財務的影響

截止報告日，G子公司管理層結合公司與被告的業務情況，基於謹慎性原則，對應收賬款全額單項計提壞賬準備。

- (c) 廣州裁神定制服裝供應鏈管理有限公司、廣州菲特網絡科技有限公司涉及的訴訟事項

當事人名稱

原告：G子公司

被告：廣州裁神定制服裝供應鏈管理有限公司(「裁神公司」)、廣州菲特網絡科技有限公司(「菲特公司」)

訴訟事由

2022年2月21日G子公司以供應商供應商品存在質量問題為由，起訴廣州裁神定制服裝供應鏈管理有限公司、廣州菲特網絡科技有限公司要求其退貨退款，案件涉及金額1,223.67萬元以及相關利息。

2023年5月11日收到一審判決，判決被告支付280.58萬元以及利息，駁回其他訴訟請求。G子公司提出上訴，2023年7月24日收到二審法院的受理通知書以及傳票，案件於2023年10月11日開庭。2024年4月7日二審判決。2024年4月19日收到法院受理執行的受理通知書。2024年5月15日向法院申請參與分配。2024年7月26日，法院出具終本裁定。2024年8月7日，G子公司收到法院執行款92.46萬元。2024年12月5日，公安局已銷毀相關商品。

財務報表附註

(除特別註明外，本附註金額單位均為人民幣元)

十五、其他重要事項(續)

(十一) 其他重要事項(續)

1. 本集團的訴訟事項(續)

(2) 本集團及下屬子公司的起訴事項(續)

① 本集團下屬子公司G子公司的起訴事項(續)

(c) 廣州裁神定制服裝供應鏈管理有限公司、廣州菲特網絡科技有限公司涉及的訴訟事項(續)

2025年4月17日，收到對菲特公司破產的債權申報材料，已委託律師代理申報。2025年5月14日，收到菲特公司破產管理人的債權初步審查意見通知書，確認債權金額為1,329.33萬元。該金額低於裁神公司破產管理人認定的金額，G子公司已委託律師提出異議。2025年11月20日，收到菲特管理人的債權覆核書，覆核結果是認定債權金額是1400.65萬元，比裁神管理人認定的1395.81萬元要多。

法院判決的主要內容

二審判決廣州裁神定制服裝供應鏈管理有限公司退還貨款1,223.67萬元及利息，廣州菲特網絡科技有限公司對判決承擔連帶責任，駁回其他訴訟請求。

公司或下屬子公司應當承擔的法律責任

G子公司系作為原告通過法律訴訟途徑積極主張其權利，要求被告支付欠款及違約金，不涉及公司或下屬子公司應當承擔的法律責任。

相關事項對公司經營及財務的影響

截止報告日，G子公司管理層對案件情況進行了評估，對其他應收款按組合計提壞賬準備。

十五、其他重要事項(續)

(十一)其他重要事項(續)

1. 本集團的訴訟事項(續)

(2) 本集團及下屬子公司的起訴事項(續)

① 本集團下屬子公司G子公司的起訴事項(續)

(d) 廣州市威尼科技發展有限公司涉及的訴訟事項

當事人名稱	原告：G子公司 被告：廣州市威尼科技發展有限公司
訴訟事由	2022年2月21日G子公司以供應商供應商品存在質量問題為由，起訴廣州市威尼科技發展有限公司要求其退貨退款，案件涉及金額302.67萬元以及相關利息。2022年3月11日，已申請財產保全。2023年4月10日收到一審判決，法院駁回G子公司全部訴訟請求，G子公司已提起上訴。2023年4月19日G子公司向法院申請續封。2023年5月8日收到續封通知書，續封期限至2024年4月25日。2023年6月20日收到二審開庭傳票，案件於2023年7月6日開庭。2023年12月21日收到二審判決，二審維持原判、駁回上訴。2024年5月31日向廣東省高級人民法院遞交再審申請書，2024年6月1日高院已立案。 2025年7月1日，G子公司收到再審裁定，高院駁回G子公司再審申請。
法院判決的主要內容	一審判決，法院駁回G子公司全部訴訟請求。二審判決，維持原判、駁回上訴。法院再審，高院裁定駁回再審申請。
公司或下屬子公司應當承擔的法律責任	G子公司系作為原告通過法律訴訟途徑積極主張其權利，要求被告支付欠款及違約金，不涉及公司或下屬子公司應當承擔的法律責任。
相關事項對公司經營及財務的影響	截止報告日，G子公司管理層對案件情況進行了評估，對該存貨計提存貨跌價準備。

財務報表附註

(除特別註明外，本附註金額單位均為人民幣元)

十五、其他重要事項(續)

(十一) 其他重要事項(續)

1. 本集團的訴訟事項(續)

(2) 本集團及下屬子公司的起訴事項(續)

① 本集團下屬子公司G子公司的起訴事項(續)

- (e) 廣東康愛多數字健康科技有限公司(「康愛多」、廣東太安堂藥業股份有限公司(「太安堂」)涉及的訴訟事項

當事人名稱 原告：O孫公司(母公司為G子公司)

被告：廣東康愛多數字健康科技有限公司(「康愛多」、廣東太安堂藥業股份有限公司(「太安堂」)

訴訟事由 O孫公司起訴康愛多的訴訟事項：2021年10月19日，O孫公司向廣州市荔灣區人民法院起訴康愛多拖欠貨款，案件涉及金額4,391.69萬元以及相關利息。2021年12月14日收到關於財產保全的裁定書以及財產保全通知書，查封金額0.00萬元。2022年4月11日一審判決，O孫公司已於2022年5月27日申請執行。截止2024年6月30日，O孫公司已收到太安堂代康愛多支付的部分貨款、違約金及律師費。

十五、其他重要事項(續)

(十一)其他重要事項(續)

1. 本集團的訴訟事項(續)

(2) 本集團及下屬子公司的起訴事項(續)

① 本集團下屬子公司G子公司的起訴事項(續)

- (e) 廣東康愛多數字健康科技有限公司(「康愛多」、廣東太安堂藥業股份有限公司(「太安堂」)涉及的訴訟事項(續)

O孫公司起訴太安堂的訴訟事項：由於太安堂沒有按約定履行其擔保還款義務，故O孫公司起訴要求其立即支付全部款項。2023年1月13日現場立案以及提交財產保全申請。2023年3月17日收到太安堂支付的100.00萬元。2023年3月30日收到法院的財產保全通知書，凍結被申請人廣東太安堂藥業股份有限公司持有的太安堂(亳州)中藥飲片有限公司37.13%的股權。該案件於2023年5月6日開庭，2023年10月10日收到汕頭市中級人民法院關於裁定太安堂預重整的裁定，O孫公司已在2023年10月26日已按要求申報債權。2024年3月11日收到一審判決，一審判決支持O孫公司訴訟請求。2024年4月1日申請執行。2024年4月24日收到法院執行受理通知書。2024年8月9日O孫公司向執行法院寄出參與分配申請書(針對N孫公司所查封的麒麟閣文化銀行存款589.69萬元)以及拍賣、變賣申請書(太安堂對外所持有的太安堂(亳州)、宏興集團、麒麟投資三家公司股權以及太安堂(亳州)土地、太安堂土地)。2024年10月14日，O孫公司向法院遞交申請書，要求法院凍結、查封太安堂名下的藥品上市許可證。2024年11月1日O孫公司向法院遞交補充查封太安堂其餘的銀行賬戶以及房屋。2024年11月14日申請對新的財產申請查封。2024年12月2日O孫公司向法院申請續封。2024年12月17日，再次發函至執行局提交《請求依法將被執行人廣東太安堂藥業股份有限公司涉嫌拒不執行判決、裁定罪移送公安機關立案偵查的申請書》。第二批賬號查封期限到2025年7月22日。2025年1月13日查封太安堂其餘3個銀行賬號，期限至2025年12月17日止。2025年4月29日，O孫公司向法院申請拍賣太安堂名下的藥品上市許可證。2025年7月21日，向法院寄出《請求依法將被執行人涉嫌拒不執行判決裁定罪移送公安局機關的申請書》。目前案件仍在執行階段，截止2025年12月31日，執行收回款項420.00萬元。

財務報表附註

(除特別註明外，本附註金額單位均為人民幣元)

十五、其他重要事項(續)

(十一) 其他重要事項(續)

1. 本集團的訴訟事項(續)

(2) 本集團及下屬子公司的起訴事項(續)

① 本集團下屬子公司G子公司的起訴事項(續)

- (e) 廣東康愛多數字健康科技有限公司(「康愛多」、廣東太安堂藥業股份有限公司(「太安堂」)涉及的訴訟事項(續)

法院判決的主要內容

O孫公司起訴康愛多的訴訟事項中，一審判決被告康愛多向原告O孫公司支付貨款4,338.78萬元以及相關利息。

O孫公司起訴太安堂的訴訟事項中：一審判決被告太安堂向原告O孫公司支付貨款2,109.34萬元以及相關利息。

公司或下屬子公司應當承擔的法律責任

O孫公司系作為原告通過法律訴訟途徑積極主張其權利，要求被告支付欠款及違約金，不涉及公司或下屬子公司應當承擔的法律責任。

相關事項對公司經營及財務的影響

O孫公司管理層已對案件情況進行了評估，基於謹慎性原則，對剩餘應收賬款全額單項計提壞賬準備。

- (f) 廣東康朗醫藥有限公司、梁紅芬涉及的訴訟事項

當事人名稱

原告：K孫公司(母公司為G子公司)

被告：廣東康朗醫藥有限公司、梁紅芬

訴訟事由

2020年1月19日，K孫公司(母公司為G子公司)立案訴廣東康朗醫藥有限公司拖欠貨款，案件涉及金額412.25萬元。

十五、其他重要事項(續)

(十一)其他重要事項(續)

1. 本集團的訴訟事項(續)

(2) 本集團及下屬子公司的起訴事項(續)

① 本集團下屬子公司G子公司的起訴事項(續)

(f) 廣東康朗醫藥有限公司、梁紅芬涉及的訴訟事項(續)

法院判決的主要內容	2021年6月30日，一審判決K孫公司敗訴，K孫公司已上訴至中級法院。2021年10月9日收到二審判決，二審判決駁回K孫公司上訴請求，維持原判。2022年4月13日，K孫公司向高院遞交再審申請。2022年6月2日，收到廣東康朗醫藥有限公司破產管理人要求K孫公司履行債務的通知，金額為72.93萬元。2022年6月6日，K孫公司已回函，因對方未提供相關證據，K孫公司不予認可，同時申報了K孫公司對其的債權。2022年10月19日，收到廣東省高院的裁定書，駁回K孫公司的再審申請。2022年11月22日破產管理人確認K孫公司申報的債權金額627.23萬元(含違約金)為普通債權。2022年12月28日，根據財產分配方案，K孫公司不參與本次優先分配。2024年5月6日，收到《民事裁定書》終結廣東康朗醫藥有限公司破產程序。
公司或下屬子公司應當承擔的法律責任	K孫公司系作為原告通過法律訴訟途徑積極主張其權利，要求被告支付欠款及違約金，不涉及公司或下屬子公司應當承擔的法律責任。
相關事項對公司經營及財務的影響	截止報告日，該案件已通過破產債權申報確權，可參與分配。K孫公司管理層對案件情況進行了評估，預計該應收賬款回收難度較大，基於謹慎性原則，對應收賬款全額單項計提壞賬準備。

財務報表附註

(除特別註明外，本附註金額單位均為人民幣元)

十五、其他重要事項(續)

(十一) 其他重要事項(續)

1. 本集團的訴訟事項(續)

(2) 本集團及下屬子公司的起訴事項(續)

① 本集團下屬子公司G子公司的起訴事項(續)

- (g) 陝西眾友健康醫藥有限公司、甘肅眾友健康醫藥股份有限公司、馮德祥涉及的訴訟事項

當事人名稱 原告：P孫公司(母公司為G子公司)

被告：陝西眾友健康醫藥有限公司、甘肅眾友健康醫藥股份有限公司、馮德祥

訴訟事由 2022年3月23日，P孫公司(母公司為G子公司)起訴陝西眾友健康醫藥有限公司和馮德祥拖欠貨款，案件涉及金額1,015.33萬元以及相關違約金。2022年11月14日，西安市未央區人民法院做出一審判決。陝西眾友健康醫藥有限公司申請實質性合併破產重整，並已召開聽證。2023年6月2日，甘肅省蘭州市中級人民法院發佈(2023)甘01破3號公告，指定了陝西眾友健康醫藥有限公司破產管理人。據此，P孫公司於2023年6月30日向管理人郵寄債權申報材料。甘肅省蘭州市中級人民法院下達民事裁定書，裁定受理甘肅眾友健康管理集團有限公司等30家公司實質合併破產重整申請。2024年6月29日，P孫公司決定對甘肅眾友健康管理集團有限公司等30家公司合併破產重整案《重整計劃(草案)》投反對票。2024年9月26日，收到甘肅省蘭州市中級人民法院民事裁定。2024年10月28日，P孫公司參與債轉股相關事項交流活動。2025年甘肅眾友健康醫藥股份有限公司共支付P孫公司清償債權款2.00萬元。2025年12月3日，甘肅眾友健康管理集團公司等30家債務人發佈通知，停止執行《甘肅眾友健康管理集團等30家公司第一期應清償債權的分期清償計劃》。

十五、其他重要事項(續)

(十一)其他重要事項(續)

1. 本集團的訴訟事項(續)

(2) 本集團及下屬子公司的起訴事項(續)

① 本集團下屬子公司G子公司的起訴事項(續)

- (g) 陝西眾友健康醫藥有限公司、甘肅眾友健康醫藥股份有限公司、馮德祥涉及的訴訟事項(續)

法院判決的主要內容 一審判決：①被告陝西眾友健康醫藥有限公司於本判決生效後十日內支付原告P孫公司貨款988.14萬元、律師費8.00萬元及違約金，被告甘肅眾友健康醫藥股份有限公司對此承擔連帶清償責任；②被告陝西眾友健康醫藥有限公司於本判決生效後十日內支付原告P孫公司2022年貨款27.20萬元。

民事裁定：①批准甘肅眾友健康管理集團有限公司等30家公司的重整計劃草案(表決版本)；②終止甘肅眾友健康管理集團有限公司等30家公司重整程序；③破產重整程序終止後，保留甘肅眾友健康管理集團有限公司等30家公司破產管理人繼續履行職務，至重整計劃執行完畢止。本裁定自即日起生效。

公司或下屬子公司應當承擔的法律責任

P孫公司系作為原告通過法律訴訟途徑積極主張其權利，要求被告支付欠款及違約金，不涉及公司或下屬子公司應當承擔的法律責任。

相關事項對公司經營及財務的影響

截止報告日，被告尚未支付上述款項，P孫公司管理層對案件情況進行了評估，基於謹慎性原則，對應收賬款全額單項計提壞賬準備。

財務報表附註

(除特別註明外，本附註金額單位均為人民幣元)

十五、其他重要事項(續)

(十一) 其他重要事項(續)

1. 本集團的訴訟事項(續)

(2) 本集團及下屬子公司的起訴事項(續)

① 本集團下屬子公司G子公司的起訴事項(續)

(h) 陝西康健醫藥連鎖有限公司及其分公司涉及的訴訟事項

當事人名稱 原告：P孫公司(母公司為G子公司)

被告：陝西康健醫藥連鎖有限公司(「陝西康健連鎖」)及其分公司、陝西康超醫藥物流管理有限公司(「康超公司」)

訴訟事由

2022年4月27日，P孫公司起訴陝西康健連鎖及其分公司拖欠貨款，案件涉及金額共計871.10萬元以及相關利息。案件於2022年7月6日開庭，2022年11月14日作出一審判決。2024年9月4日，西安市未央區人民法院立案執行，執行標的678.34萬元。2025年2月26日，收到執行裁定書，終結本次執行程序。

一審判決後，康超公司作為陝西康健連鎖關聯公司自願與其共同承擔付款義務。2023年9月14日，三方核對確認陝西康健連鎖欠付P孫公司所有貨款合計金額為729.46萬元，並簽署《三方協議》。P孫公司經多次催要貨款無果，起訴請求康超公司支付貨款729.46萬元及相關資金佔用費，請求陝西康健連鎖支付《三方協議》約定貨款與上述一審判決所支持貨款金額之間的差額56.62萬元及相關資金佔用費。2025年3月14日，西安市未央區人民法院訴訟服務中心已受理。2025年9月17日開庭。2025年10月13日，收到一審民事判決書。2025年10月27日，P孫公司向西安市中級人民法院提起上訴，法院已受理。

十五、其他重要事項(續)

(十一)其他重要事項(續)

1. 本集團的訴訟事項(續)

(2) 本集團及下屬子公司的起訴事項(續)

① 本集團下屬子公司G子公司的起訴事項(續)

(h) 陝西康健醫藥連鎖有限公司及其分公司涉及的訴訟事項(續)

法院判決的主要內容

陝西康健連鎖案：

一審判決：支持貨款金額672.84萬元；截止2019年8月31日被告陝西康健連鎖應當支付的金額為114.32萬元，根據雙方回款協議約定，應當自2020年9月25日起按照日萬分之二計算利息；截止2020年12月31日被告康健醫藥公司應當支付的金額為558.51萬元，應當自2022年1月25日起按照萬分之二計算利息。

康超公司案：

一審判決：駁回P孫公司的全部訴訟請求。

公司或下屬子公司應當承擔的法律責任

P孫公司系作為原告通過法律訴訟途徑積極主張其權利，要求被告支付欠款及違約金，不涉及公司或下屬子公司應當承擔的法律責任。

相關事項對公司經營及財務的影響

截止報告日，P孫公司管理層對案件情況進行了評估，基於謹慎性原則，對應收賬款全額單項計提壞賬準備。

財務報表附註

(除特別註明外，本附註金額單位均為人民幣元)

十五、其他重要事項(續)

(十一) 其他重要事項(續)

1. 本集團的訴訟事項(續)

(2) 本集團及下屬子公司的起訴事項(續)

① 本集團下屬子公司G子公司的起訴事項(續)

(i) 業績對賭涉及的訴訟事項

當事人名稱	原告：G子公司 被告：陝西韜雲尚信息技術有限公司、郭套柱、郭雙
訴訟事由	G子公司2023年12月起訴陝西韜雲尚信息技術有限公司、郭套柱、郭雙達不到承諾業績而需償付5,287.27萬元，並申請對陝西韜雲尚信息技術有限公司、郭套柱、郭雙採取財產保全。2023年12月，荔灣區法院已對陝西韜雲尚公司、郭套柱、郭雙採取了財產保全措施，凍結了郭套柱名下的銀行存款12.44萬元、郭雙名下的銀行存款20.56萬元、以及陝西韜雲尚信息技術有限公司持有的0.86%的G子公司股權份額。2024年11月15日法院續封郭套柱銀行賬號2個，郭雙銀行賬號4個，期限到2025年11月7日。 2025年3月5日，收到法院一審判決。2025年5月27日，收到二審判決，判決裁定駁回上訴，維持原判。 2025年6月9日，G子公司向法院申請強制執行，法院已受理。2025年10月11日向法院申請續封。

十五、其他重要事項(續)

(十一)其他重要事項(續)

1. 本集團的訴訟事項(續)

(2) 本集團及下屬子公司的起訴事項(續)

① 本集團下屬子公司G子公司的起訴事項(續)

(i) 業績對賭涉及的訴訟事項(續)

法院判決的
主要內容

一審判決：

1. 被告陝西韜雲尚公司在判決生效後十日內向G子公司支付補償款5,287.27萬元；
2. 被告郭套柱、郭雙對上述款項承擔連帶責任；
3. 三被告在判決生效後十日內向G子公司支付律師費10.00萬元；
4. 駁回其他訴訟請求。

本案受理費30.68萬元，由G子公司負擔0.03萬元，由三被告共同負擔30.65萬元。財產保全費0.50萬元由三被告共同負擔。

二審判決駁回上訴，維持原判。

公司或下屬
子公司應當
承擔的法律
責任

G子公司系作為原告通過法律訴訟途徑積極主張其權利，要求被告支付補償款，不涉及公司或下屬子公司應當承擔的法律責任。

相關事項對
公司經營及
財務的影響

截至報告日，該案件已判決，未執行完畢。

財務報表附註

(除特別註明外，本附註金額單位均為人民幣元)

十五、其他重要事項(續)

(十一) 其他重要事項(續)

1. 本集團的訴訟事項(續)

(2) 本集團及下屬子公司的起訴事項(續)

① 本集團下屬子公司G子公司的起訴事項(續)

(j) 連平縣第二人民醫院涉及的訴訟事項

當事人名稱 原告：K孫公司(母公司為G子公司)

被告：連平縣第二人民醫院

訴訟事由 K孫公司與被告雙方自2019年11月至2021年9月期間，分別通過「全藥網」藥品供應平台以及廣東省第三方藥品電子交易平台簽署買賣合同糾紛一案。2024年8月30日K孫公司提起訴訟請求，判令被告向原告支付貨款615.86萬元以及逾期付款違約金；判令被告向原告支付律師費8.8萬元；判令被告向原告支付訴訟保全擔保保險費0.43萬元；判決被告承擔本案案件受理費、財產保全費。法院於2024年12月16日作出一審判決。2025年1月9日，K孫公司向法院申請強制執行。2025年8月5日，法院已受理。

法院判決的主要內容 被告連平縣第二人民醫院應在本判決發生法律效力之日起十五日內向原告支付貨款615.86萬元及按原告要求支付違約金。駁回原告其他訴訟請求。

公司或下屬子公司應當承擔的法律責任 K孫公司系作為原告通過法律訴訟途徑積極主張其權利，要求被告支付欠款及違約金，不涉及應當承擔的法律責任。

相關事項對公司經營及財務的影響 截止報告日，該案件已判決待執行，K孫公司管理層已對案件情況進行評估，基於謹慎性原則，對應收賬款按組合計提壞賬準備。

十五、其他重要事項(續)

(十一)其他重要事項(續)

1. 本集團的訴訟事項(續)

(2) 本集團及下屬子公司的起訴事項(續)

① 本集團下屬子公司G子公司的起訴事項(續)

(k) 英德市涵洸鎮中心衛生院涉及的訴訟事項

當事人名稱 原告：G子公司

被告：英德市涵洸鎮中心衛生院

訴訟事由 G子公司與被告雙方自2021年6月建立藥品買賣合作關係，通過廣東省落實國家組織藥品集中採購和使用試點擴圍電子交易平台向G子公司下單，並簽訂電子交易合同糾紛一案。2024年12月G子公司起訴英德市涵洸鎮中心衛生院支付貨款753.48萬元。

2025年1月9日，收到法院送達民事裁定書、財產保全告知書，實際凍結被告賬戶285.49萬元。2025年1月23日雙方達成調解並法院遞交和解協議及新保全申請書(凍結額度255萬)。2024年1月27日收到法院送達民事調解書。2025年2月11日收到法院送達新訴保的民事裁定書及財產保全通知書，實際凍結被告賬戶46.86萬元。

對方已根據調解書約定於2025年上半年向G子公司支付全部案涉貨款。G子公司已於2025年6月17日向法院郵寄解封申請書。2025年7月3日，收到法院送達解封裁定。

法院判決的主要內容 雙方達成調解。

公司或下屬子公司應當承擔的法律責任 G子公司系作為原告通過法律訴訟途徑積極主張其權利，要求被告支付欠款及違約金，不涉及應當承擔的法律責任。

相關事項對公司經營及財務的影響 截止報告日，G子公司已收回所有案涉貨款，無未決事項。

財務報表附註

(除特別註明外，本附註金額單位均為人民幣元)

十五、其他重要事項(續)

(十一) 其他重要事項(續)

1. 本集團的訴訟事項(續)

(2) 本集團及下屬子公司的起訴事項(續)

① 本集團下屬子公司G子公司的起訴事項(續)

(I) 趙已寧、李國恩、楊浩、南京同仁堂醫藥營銷有限公司涉及的訴訟事項

當事人名稱 原告：G子公司

被告：趙已寧、李國恩、楊浩、南京同仁堂醫藥營銷有限公司

訴訟事由 2019-2020年，G子公司通過趙已寧、李國恩與南京同仁堂醫藥營銷有限公司開展合作，而趙已寧、李國恩使用虛假的公章與G子公司簽署了多份合作性協議，使得G子公司的財產權益受到侵害。2024年12月，G子公司向廣州市荔灣區人民法院提起訴訟。2025年6月18日，案件如期開庭，現待判決。

法院判決的主要內容 尚未判決。

公司或下屬子公司應當承擔的法律責任 G子公司系作為原告通過法律訴訟途徑積極主張其權利，要求被告支付欠款及違約金，不涉及應當承擔的法律責任。

相關事項對公司經營及財務的影響 截止報告日，G子公司管理層已對案件情況進行評估，基於謹慎性原則，對其他應收款按組合計提壞賬準備。

2. 無其他重要事項

十六、 母公司財務報表主要項目註釋

(一) 應收賬款

1. 應收賬款按賬齡分析如下

賬齡	年末餘額	年初餘額
1年以內(含1年)	298,378,684.21	177,283,226.66
1至2年	—	320,972.00
2至3年	320,972.00	—
3至4年	—	260,827.92
4至5年	260,827.92	—
5年以上	4,252,743.52	4,252,743.52
應收賬款賬面餘額合計	303,213,227.65	182,117,770.10
減：壞賬準備	7,593,649.88	6,318,500.91
應收賬款賬面價值合計	295,619,577.77	175,799,269.19

2. 應收賬款分類披露

類別	賬面餘額		年末餘額		賬面價值
	金額	比例(%)	金額	壞賬準備	
按單項計提壞賬準備的 應收賬款	2,615,454.16	0.86	2,615,454.16	100.00	—
按組合計提壞賬準備的 應收賬款	300,597,773.49	99.14	4,978,195.72	1.66	295,619,577.77
其中：組合1	300,597,773.49	99.14	4,978,195.72	1.66	295,619,577.77
合計	303,213,227.65	100.00	7,593,649.88	2.50	295,619,577.77

(續)

類別	賬面餘額		年初餘額		賬面價值
	金額	比例(%)	金額	壞賬準備	
按單項計提壞賬準備的 應收賬款	2,615,454.16	1.44	2,615,454.16	100.00	—
按組合計提壞賬準備的 應收賬款	179,502,315.94	98.56	3,703,046.75	2.06	175,799,269.19
其中：組合1	179,502,315.94	98.56	3,703,046.75	2.06	175,799,269.19
合計	182,117,770.10	100.00	6,318,500.91	3.47	175,799,269.19

財務報表附註

(除特別註明外，本附註金額單位均為人民幣元)

十六、 母公司財務報表主要項目註釋(續)

(一) 應收賬款(續)

2. 應收賬款分類披露(續)

(1) 年末單項計提壞賬準備的應收賬款

單位名稱	賬面餘額	壞賬金額	預期信用 損失率 (%)	計提理由
客戶1	1,500,000.00	1,500,000.00	100.00	債務人已破產，款項無法收回
客戶2	470,000.00	470,000.00	100.00	預計無法收回
客戶3	315,508.74	315,508.74	100.00	預計無法收回
客戶4	260,827.92	260,827.92	100.00	預計無法收回
客戶5	69,117.50	69,117.50	100.00	預計無法收回
合計	<u>2,615,454.16</u>	<u>2,615,454.16</u>	-	-

(2) 按組合計提壞賬準備的應收賬款

①組合1

賬齡	年末餘額			年初餘額		
	賬面餘額	壞賬準備	預期信用 損失率 (%)	賬面餘額	壞賬準備	預期信用 損失率 (%)
1年以內	298,378,684.21	2,983,786.84	1.00	177,283,226.66	1,772,832.27	1.00
1至2年	-	-	-	320,972.00	32,097.20	10.00
2至3年	320,972.00	96,291.60	30.00	-	-	-
3至4年	-	-	-	-	-	-
4至5年	-	-	-	-	-	-
5年以上	1,898,117.28	1,898,117.28	100.00	1,898,117.28	1,898,117.28	100.00
合計	<u>300,597,773.49</u>	<u>4,978,195.72</u>	-	<u>179,502,315.94</u>	<u>3,703,046.75</u>	-

十六、 母公司財務報表主要項目註釋(續)

(一) 應收賬款(續)

2. 應收賬款分類披露(續)

(3) 本年計提、收回或轉回的壞賬準備情況

類別	年初餘額	計提	本年變動金額 收回或轉回	轉銷或核銷	年末餘額
應收賬款壞賬 準備	6,318,500.91	1,275,148.97	-	-	7,593,649.88
合計	6,318,500.91	1,275,148.97	-	-	7,593,649.88

3. 本年無實際核銷的應收賬款情況。

4. 按欠款方歸集的年末餘額前五名的應收賬款情況

單位名稱	年末餘額	佔應收賬款 總額的比例 (%)	壞賬準備 年末餘額
客戶1	221,586,168.19	73.08	2,215,861.68
客戶2	18,931,815.00	6.24	189,318.15
客戶3	12,882,354.00	4.25	128,823.54
客戶4	13,823,424.60	4.56	138,234.24
客戶5	6,528,657.50	2.15	65,286.58
合計	273,752,419.29	90.28	2,737,524.19

5. 本年無因金融資產轉移而終止確認的應收賬款。

6. 本年無應收賬款轉移(如證券化、保理等)繼續涉入形成的資產、負債的金額。

財務報表附註

(除特別註明外，本附註金額單位均為人民幣元)

十六、 母公司財務報表主要項目註釋(續)

(二) 其他應收款

類別	年末餘額	年初餘額
應收股利	173,186,598.38	153,397,700.00
其他應收款	247,406,382.50	203,988,842.48
合計	420,592,980.88	357,386,542.48

1. 應收股利

(1) 應收股利分類

項目	年末餘額	年初餘額
天心藥業	91,729,503.70	71,940,605.32
光華藥業	43,882,205.44	43,882,205.44
明興藥業	36,074,889.24	36,074,889.24
白雲山和黃公司	1,500,000.00	1,500,000.00
合計	173,186,598.38	153,397,700.00

(2) 本年無重要的賬齡超過一年的應收股利。

2. 其他應收款

(1) 其他應收款按賬齡分析如下：

賬齡	年末餘額		年初餘額	
	賬面餘額	比例(%)	賬面餘額	比例(%)
1年以內(含1年)	171,345,158.03	67.02	121,063,145.70	56.82
1至2年	8,195,358.69	3.21	5,694,393.20	2.67
2至3年	6,168,720.38	2.41	3,545,526.40	1.66
3至4年	4,865,539.94	1.90	2,677,706.64	1.26
4至5年	1,595,801.64	0.62	621,110.16	0.29
5年以上	63,489,115.49	24.83	79,463,014.56	37.30
小計	255,659,694.17	100.00	213,064,896.66	100.00
減：壞賬準備	8,253,311.67	-	9,076,054.18	-
合計	247,406,382.50	-	203,988,842.48	-

十六、 母公司財務報表主要項目註釋(續)

(二) 其他應收款(續)

2. 其他應收款(續)

(2) 其他應收款按款項性質分類

款項性質	年末餘額	年初餘額
應收關聯方款項	216,428,608.08	174,847,350.49
押金、租金、員工借支款	3,459,984.86	2,892,104.14
其他	35,771,101.23	35,325,442.03
合計	<u>255,659,694.17</u>	<u>213,064,896.66</u>

(3) 按壞賬計提方法分類披露

類別	賬面餘額		期末餘額 壞賬準備		賬面價值
	金額	比例(%)	金額	計提比例(%)	
按單項評估計提壞賬準備的 其他應收款	7,567,328.42	2.96	7,567,328.42	100.00	-
其中：單項評估金額重大並單項 計提壞賬準備的其他應 收款	4,518,130.48	-	4,518,130.48	-	-
單項評估金額不重大但單 項計提壞賬準備的其他 應收款	3,049,197.94	-	3,049,197.94	-	-
按組合計提壞賬準備的其他 應收款	248,092,365.75	97.04	685,983.25	0.28	247,406,382.50
其中：以賬齡作為信用風險 特徵組合	6,319,570.84	-	685,983.25	-	5,633,587.59
信用風險極低的款項組合	21,957,871.97	-	-	-	21,957,871.97
關聯方款項	216,428,608.08	-	-	-	216,428,608.08
押金、保證金、員工借支 款	3,386,314.86	-	-	-	3,386,314.86
合計	<u>255,659,694.17</u>	<u>100.00</u>	<u>8,253,311.67</u>	<u>-</u>	<u>247,406,382.50</u>

財務報表附註

(除特別註明外，本附註金額單位均為人民幣元)

十六、 母公司財務報表主要項目註釋(續)

(二) 其他應收款(續)

2. 其他應收款(續)

(3) 按壞賬計提方法分類披露(續)

類別	賬面餘額		期初餘額		賬面價值
	金額	比例(%)	金額	壞賬準備 計提比例(%)	
按單項評估計提壞賬準備的 其他應收款	7,567,328.42	3.55	7,567,328.42	100.00	-
其中：單項評估金額重大並單項 計提壞賬準備的其他應 收款	4,518,130.48	-	4,518,130.48	-	-
單項評估金額不重大但單 項計提壞賬準備的其他 應收款	3,049,197.94	-	3,049,197.94	-	-
按組合計提壞賬準備的其他 應收款	205,497,568.24	96.45	1,508,725.76	0.73	203,988,842.48
其中：以賬齡作為信用風險 特徵組合	8,796,926.57	-	1,508,725.76	-	7,288,200.81
信用風險極低的款項組合	18,961,186.04	-	-	-	18,961,186.04
關聯方款項	174,847,351.49	-	-	-	174,847,351.49
押金、保證金、員工借支 款	2,892,104.14	-	-	-	2,892,104.14
合計	<u>213,064,896.66</u>	<u>100.00</u>	<u>9,076,054.18</u>	<u>-</u>	<u>203,988,842.48</u>

(4) 按預期信用損失一般模型計提壞賬準備的其他應收款

壞賬準備	第一階段	第二階段	第三階段	合計
	未來12個月 預期信用損失	整個存續期 預期信用損失 (未發生信用 減值)	整個存續期 預期信用損失 (已發生信用 減值)	
2025年1月1日餘額	2,684,331.67	-	6,391,722.51	9,076,054.18
本年計提	(822,742.51)	-	-	(822,742.51)
本年轉回	-	-	1,285,902.46	1,285,902.46
本年轉銷	-	-	-	-
本年核銷	-	-	-	-
其他變動	-	-	(1,285,902.46)	(1,285,902.46)
2025年12月31日餘額	1,861,589.16	-	6,391,722.51	8,253,311.67

十六、 母公司財務報表主要項目註釋(續)

(二) 其他應收款(續)

2. 其他應收款(續)

(5) 本年計提、收回或轉回的壞賬準備情況

類別	年初餘額	計提	本年變動金額		其他減少	年末餘額
			收回或轉回	轉銷或核銷		
其他應收款 壞賬準備	9,076,054.18	(822,742.51)	1,285,902.46	-	(1,285,902.46)	8,253,311.67
合計	<u>9,076,054.18</u>	<u>(822,742.51)</u>	<u>1,285,902.46</u>	<u>-</u>	<u>(1,285,902.46)</u>	<u>8,253,311.67</u>

(6) 本年無實際核銷的其他應收款。

(7) 按欠款方歸集的年末餘額前五名的其他應收款情況

單位名稱	款項性質	年末餘額	賬齡	佔其他應收款年末餘額合計數的比例(%)	壞賬準備年末餘額
白雲山威靈藥業有限公司	應收關聯方款項	127,535,262.26	1年以內、5年以上	49.88	-
廣州白雲山醫藥銷售有限公司	應收關聯方款項	55,651,684.12	1年以內	21.77	-
廣州采芝林藥業有限公司	應收關聯方款項	10,647,094.95	1年以內、1-2年、2-3年、3-4年	4.16	-
廣州王老吉大健康產業有限公司	應收關聯方款項	6,868,513.42	1年以內	2.69	-
廣東長海投資管理有限公司	應收外單位往來款	4,573,644.00	1年以內、1-2年	1.79	-
合計	-	<u>205,276,198.75</u>	-	<u>80.29</u>	-

(8) 本年無涉及政府補助的其他應收款。

(9) 本年無由金融資產轉移而終止確認的其他應收款。

(10) 本年無轉移其他應收款且繼續涉入形成的資產、負債金額。

財務報表附註

(除特別註明外，本附註金額單位均為人民幣元)

十六、 母公司財務報表主要項目註釋(續)

(三) 長期股權投資

項目	年末餘額			年初餘額		
	賬面餘額	減值準備	賬面價值	賬面餘額	減值準備	賬面價值
對子公司投資	14,025,364,814.24	171,000,000.00	13,854,364,814.24	12,648,309,741.25	171,000,000.00	12,477,309,741.25
對聯營、合營企業投資	1,247,843,875.65	385,666,507.83	862,177,367.82	1,265,408,868.70	385,666,507.83	879,742,360.87
合計	15,273,208,689.89	556,666,507.83	14,716,542,182.06	13,913,718,609.95	556,666,507.83	13,357,052,102.12

1. 對子公司投資

被投資單位	年初餘額 (賬面價值)	本年增加	本年減少	年末餘額 (賬面價值)	本年計提 減值準備	減值準備 年末餘額
星群藥業	125,322,300.00	-	-	125,322,300.00	-	-
中一藥業	324,320,391.34	-	1,000,000.00	323,320,391.34	-	-
陳李濟藥廠	142,310,800.00	-	2,000,000.00	140,310,800.00	-	-
廣州漢方	200,517,109.58	8,806,092.29	-	209,323,201.87	-	55,000,000.00
廣州奇星藥廠有限公司	126,775,500.00	-	-	126,775,500.00	-	-
敬修堂藥業	101,489,800.00	-	-	101,489,800.00	-	-
潘高壽藥業	144,298,200.00	-	-	144,298,200.00	-	-
王老吉藥業	854,431,508.17	-	-	854,431,508.17	-	-
醫藥公司	4,316,685,769.67	-	-	4,316,685,769.67	-	-
采芝林藥業	225,114,900.00	55,500,000.00	-	280,614,900.00	-	69,000,000.00
廣州拜迪	195,795,812.38	150,000,000.00	-	345,795,812.38	-	47,000,000.00
王老吉大健康公司	2,300,000,000.00	-	-	2,300,000,000.00	-	-
廣西盈康	21,536,540.49	19,249,880.70	-	40,786,421.19	-	-
益甘公司	41,400,000.00	-	-	41,400,000.00	-	-
白雲山醫療健康產業公司	111,600,000.00	-	-	111,600,000.00	-	-
星珠藥業	126,480,000.00	-	-	126,480,000.00	-	-
王老吉投資公司	28,000,000.00	-	-	28,000,000.00	-	-
天心藥業	96,192,658.47	-	-	96,192,658.47	-	-
光華藥業	53,659,963.75	-	-	53,659,963.75	-	-
明興藥業	630,581,294.18	-	-	630,581,294.18	-	-
威靈藥業	10,444,783.48	-	-	10,444,783.48	-	-
醫藥科技	1,020,000.00	-	-	1,020,000.00	-	-
廣州廣藥基金股權投資合夥 企業(有限合夥)	599,400,000.00	100,000,000.00	-	699,400,000.00	-	-
廣藥白雲山香港公司	140,500,756.87	-	-	140,500,756.87	-	-
廣州白雲山化學藥科技有限公司	730,143,500.00	89,409,100.00	-	819,552,600.00	-	-

十六、 母公司財務報表主要項目註釋(續)

(三) 長期股權投資(續)

1. 對子公司投資(續)

被投資單位	年初餘額 (賬面價值)	本年增加	本年減少	年末餘額 (賬面價值)	本年計提 減值準備	減值準備 年末餘額
廣藥海馬	26,500,000.00	-	-	26,500,000.00	-	-
白雲山醫藥銷售公司	40,000,000.00	-	-	40,000,000.00	-	-
廣藥總院	143,000,000.00	100,000,000.00	1,150,000.00	241,850,000.00	-	-
醫療器械投資公司	25,000,000.00	-	-	25,000,000.00	-	-
廣州創贏廣藥白雲山知識產 權有限公司	10,000,000.00	-	-	10,000,000.00	-	-
廣藥(珠海橫琴)醫藥產業園 有限公司	19,000,000.00	-	-	19,000,000.00	-	-
廣州白雲山花城科技有限公司	1,000,000.00	-	1,000,000.00	-	-	-
廣州白雲山國際醫藥健康產業 有限公司	400,000,000.00	100,000,000.00	-	500,000,000.00	-	-
廣藥白雲山醫藥大健康供應鏈 (廣州)有限公司	14,788,152.87	-	-	14,788,152.87	-	-
廣藥白雲牙膏(廣州)有限公司	150,000,000.00	-	-	150,000,000.00	-	-
廣州廣藥二期基金股權投資 合夥企業(有限合夥)	-	759,240,000.00	-	759,240,000.00	-	-
合計	12,477,309,741.25	1,382,205,072.99	5,150,000.00	13,854,364,814.24	-	171,000,000.00

財務報表附註

(除特別註明外，本附註金額單位均為人民幣元)

十六、 母公司財務報表主要項目註釋(續)

(三) 長期股權投資(續)

2. 對聯營、合營企業投資

投資單位	年初餘額	追加投資	減少投資	本年增減變動			宣告發放現金 股利或利潤	計提減值準備	其他	年末餘額	減值準備 年末餘額
				權益法下 確認的投資損益	其他綜合 收益調整	其他權益變動					
一、 合營企業											
白雲山和美公司	183,191,397.08	-	-	(6,454,169.37)	-	-	(15,000,000.00)	-	-	161,737,227.71	-
百特爾光	85,904,632.50	-	-	8,075,249.82	-	-	-	-	-	93,979,882.32	-
小計	269,096,029.58	-	-	1,621,080.45	-	-	(15,000,000.00)	-	-	255,717,110.03	-
二、 聯營企業											
金鷹基金管理有限公司	86,581,494.07	-	-	4,930,997.74	-	-	-	-	-	91,512,491.81	-
廣州白雲山維豐醫療投資管理有限公司	2,101,533.45	-	-	26,757.02	-	-	-	-	-	2,128,290.47	-
一心堂公司	402,061,558.08	-	-	13,710,420.91	-	-	(15,440,152.00)	-	-	400,331,826.99	385,666,507.83
白雲山一心堂	72,162,179.41	-	-	(4,790,265.12)	-	-	-	-	-	67,371,914.29	-
廣東廣藥全申股權投資基金管理有限公司	5,992,778.11	-	-	444,428.82	-	-	-	-	-	6,437,207.03	-
廣東廣藥中藥科技有限公司	6,280,172.57	-	-	72,884.27	-	-	-	-	-	6,353,056.84	-
廣州廣藥全誠股權投資合夥企業(有限合夥)	35,466,615.60	-	-	(3,141,145.24)	-	-	-	-	-	32,325,470.36	-
小計	610,646,331.29	-	-	11,254,078.50	-	-	(15,440,152.00)	-	-	606,460,257.79	385,666,507.83
合計	879,742,360.87	-	-	12,875,158.95	-	-	(30,440,152.00)	-	-	862,177,367.82	385,666,507.83

(四) 營業收入和營業成本

1. 營業收入和營業成本情況

類別	本年發生額		上年發生額	
	收入	成本	收入	成本
主營業務	2,312,077,719.02	1,026,456,237.03	2,648,971,810.47	1,040,230,120.17
其他業務	334,711,725.17	32,309,025.26	335,661,706.90	32,113,282.14
合計	2,646,789,444.19	1,058,765,262.29	2,984,633,517.37	1,072,343,402.31

十六、 母公司財務報表主要項目註釋(續)

(四) 營業收入和營業成本(續)

2. 按業務類別列示主營業務收入、主營業務成本

項目	本年發生額		上年發生額	
	收入	成本	收入	成本
現代中藥業務	685,560,530.03	346,769,612.05	680,300,190.19	370,069,446.11
化藥科技業務	1,626,517,188.99	679,686,624.98	1,968,671,620.28	670,160,674.06
合計	<u>2,312,077,719.02</u>	<u>1,026,456,237.03</u>	<u>2,648,971,810.47</u>	<u>1,040,230,120.17</u>

3. 按地區類別列示主營業務收入、主營業務成本

項目	本年發生額		上年發生額	
	收入	成本	收入	成本
華南地區	1,858,293,783.23	740,374,229.70	2,212,262,860.22	778,895,018.29
華東地區	133,704,576.15	101,832,909.56	133,885,610.95	95,677,015.16
華北地區	73,346,252.30	58,742,688.46	64,026,623.30	45,420,008.82
東北地區	16,160,553.67	9,995,737.47	14,843,307.28	9,365,832.31
西南地區	201,858,581.15	94,315,603.19	198,860,521.99	92,978,335.15
西北地區	28,713,972.52	21,195,068.65	25,092,886.73	17,893,910.44
合計	<u>2,312,077,719.02</u>	<u>1,026,456,237.03</u>	<u>2,648,971,810.47</u>	<u>1,040,230,120.17</u>

(五) 投資收益

項目	本年發生額	上年發生額
成本法核算的長期股權投資收益	287,501,318.25	492,708,740.41
權益法核算的長期股權投資收益	12,875,158.95	(50,472,643.72)
處置長期股權投資產生的投資收益	(143,728.54)	-
其他非流動金融資產持有期間的收益	70,153,145.95	115,004,633.92
理財收益、定期存款等利息收入	213,349,233.43	197,234,975.53
以攤余成本計量的金融資產終止確認收益	(34,694.04)	(478,349.09)
合計	<u>583,700,434.00</u>	<u>753,997,357.05</u>

財務報表附註

(除特別註明外，本附註金額單位均為人民幣元)

十七、 補充資料

(一) 當年非經常性損益明細表

項目	本期金額
1. 非流動資產處置損益，包括已計提資產減值準備的沖銷部分	107,169,432.15
2. 計入當期損益的政府補助，但與公司正常經營業務密切相關、符合國家政策規定、按照確定的標準享有、對公司損益產生持續影響的政府補助除外	229,272,540.70
3. 除同公司正常經營業務相關的有效套期保值業務外，非金融企業持有金融資產和金融負債產生的公允價值變動損益以及處置金融資產和金融負債產生的損益	425,097,852.73
4. 計入當期損益的對非金融企業收取的資金佔用費	-
5. 委託他人投資或管理資產的損益	-
6. 對外委託貸款取得的損益	-
7. 因不可抗力因素，如遭受自然災害而產生的各項資產損失	-
8. 單獨進行減值測試的應收款項減值準備轉回	6,522,036.49
9. 企業取得子公司、聯營企業及合營企業的投資成本小於取得投資時應享有被投資單位可辨認淨資產公允價值產生的收益	-
10. 同一控制下企業合併產生的子公司期初至合併日的當期淨損益	-
11. 非貨幣性資產交換損益	-
12. 債務重組損益	-
13. 企業因相關經營活動不再持續而發生的一次性費用，如安置職工的支出等	-
14. 因稅收、會計等法律、法規的調整對當期損益產生的一次性影響	-
15. 因取消、修改股權激勵計劃一次性確認的股份支付費用	-
16. 對於現金結算的股份支付，在可行權日之後，應付職工薪酬的公允價值變動產生的損益	-
17. 採用公允價值模式進行後續計量的投資性房地產公允價值變動產生的損益	-
18. 交易價格顯失公允的交易產生的收益	-
19. 與公司正常經營業務無關的或有事項產生的損益	-
20. 受托經營取得的托管費收入	-
21. 除上述各項之外的其他營業外收入和支出	2,417,656.48
22. 其他符合非經常性損益定義的損益項目	-
減：所得稅影響額	(135,618,073.43)
少數股東權益影響額(稅後)	(15,057,095.03)
合計	<u>619,804,350.09</u>

十七、 補充資料(續)

(二) 淨資產收益率和每股收益

報告期利潤	加權平均淨資產 收益率(%)		每股收益			
			基本每股收益		稀釋每股收益	
	本年	上年	本年	上年	本年	上年
歸屬於公司普通股股東的淨利潤	8.09	7.99	1.835	1.744	1.835	1.744
扣除非經常性損益後歸屬於公司 普通股股東的淨利潤	6.41	6.64	1.454	1.449	1.454	1.449

廣州白雲山醫藥集團股份有限公司
 董事長：李小軍
 二〇二六年三月二十日