香港交易及結算所有限公司及香港聯合交易所有限公司對本公告的內容概不負責，對其準確性或完整性亦不發表任何聲明，並明確表示，概不對因本公告全部或任何部分內容而產生或因倚賴該等內容而引致的任何損失承擔任何責任。

Innovativity To Productivity

PRODUCTIVE TECHNOLOGIES COMPANY LIMITED

普達特科技有限公司*

(於百慕達註冊成立並於開曼群島存續之有限公司)

(股份代號：650)

截至二零二六年九月三十日止六個月之中期業績公告

普達特科技有限公司*(「**本公司**」)董事(「**董事**」)會(「**董事會**」)欣然宣佈本公司及其附屬公司(「**本集團**」)截至二零二六年九月三十日止六個月(「**報告期**」)的未經審核中期業績。本集團的中期業績未經審核，但已由本公司審核委員會(「**審核委員會**」)審閱。

業務亮點

本公司認為，全球半導體市場正迎來歷史性變革，行業發展呈現兩大核心趨勢，為本公司業務發展奠定堅實市場基礎。

一、AI驅動行業結構性變革，國產替代空間廣闊

當前，人工智能(AI)應用帶動上游芯片需求爆發式增長，半導體行業陷入技術進步提速與產能擴張滯後的結構性供需失衡，行業週期性波動將顯著弱化，中長期將維持持續增長態勢。據SEMI研究預測，受益於AI相關投資、先進邏輯芯片、動態隨機存取儲存器(「**DRAM**」)及高帶寬存儲器(「**HBM**」)產能擴張，以及先進封裝技術需求提升，二零二六年全球半導體設備市場預計同比增長7%，規模達1,450億美元。

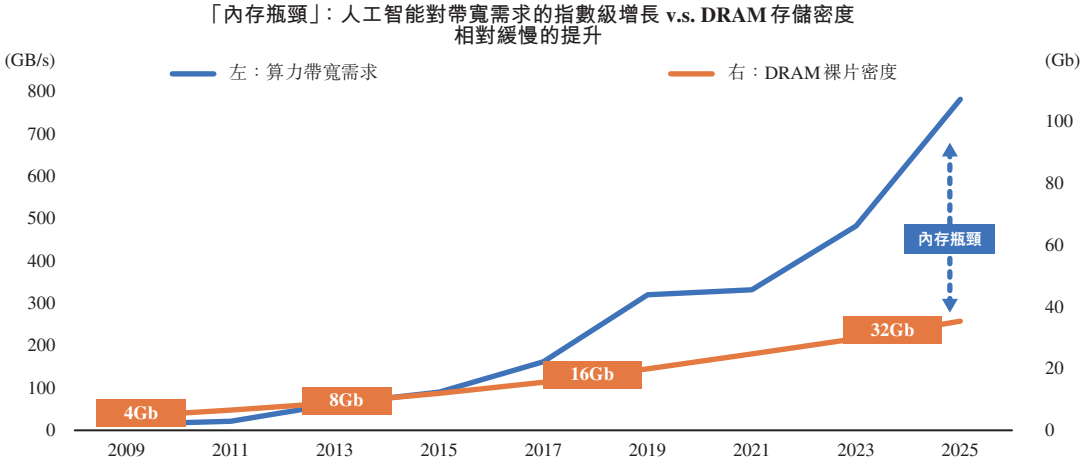

數據來源：Yole

從市場空間來看，本公司半導體清洗設備以及爐管LPCVD/ALD設備，全球可服務市場規模達120–150億美元，中國可服務市場規模達40–50億美元。當前中國半導體清洗設備本土化率已達40%–50%，但高端清洗設備國產化率仍偏低，在晶圓背面清洗、有機溶劑(Solvent)清洗、先進高溫硫酸清洗等細分領域，國產化替代仍存在巨大提升空間。本公司立足差異化競爭策略，依託團隊深厚的設備開發與工藝應用經驗，在本土化率偏低的高端清洗細分賽道構建核心技術優勢。在爐管LPCVD/ALD設備領域，中國市場本土化率仍處於較低水平。本公司聚焦突破先進技術，全力打造國際同等水平、國內領先地位的設備產品，致力於成為技術能力與市場份額雙領先的本土設備核心供應商。

先進技術導入，從技術突破到量產



二、摩爾定律放緩，高生產力設備成為行業核心需求

在市場需求增長的同時，摩爾定律已較過去顯著放緩。隨著半導體工藝節點持續精進，晶圓廠單位晶體管生產成本難以持續下降，導致單位產能資本開支快速攀升，行業對高生產力半導體設備的需求愈趨迫切。

基於此，本公司將設備生產效率(即設備生產力)作為核心差異化競爭優勢，通過設備架構創新與工藝路線創新，實現全系列產品產能達到行業領先水平，精準匹配行業降本增效核心訴求。

半導體清洗+爐管LPCVD/ALD設備產品矩陣

主要平台覆蓋成熟製程至14/7nm關鍵節點，形成完整的先進產品組合



CUBE單片清洗設備

背面清洗與刻蝕



OCTOPUS單片清洗平台

覆蓋先進／成熟製程

主流清洗工藝



OCTOPUS-SP高溫硫酸清洗

190ºC高溫工藝，先進製程

關鍵環節



Galilee爐管LPCVD/ALD設備

SiN, Poly, Low-K及其他關鍵薄膜沉積



PARALLELO槽式清洗設備

領先的表面污染控制，良率提升

產品系列	設備類型	工藝應用	應用領域與節點	主要產品特點	報告期內進展
CUBE	單片清洗設備	背面清洗與刻蝕	功率器件，CIS, SiC, GaN	領先的技術性能，更高生產效率	取得新訂單3台，其中1台已交付客戶
OCTOPUS	單片清洗設備	背面清洗 正面Solvent, RCA	成熟和先進製程主流工藝	領先的技術性能，更高生產效率	OCTOPUS與OCTOPUS-SP平台共取得新訂單9台，佔比大幅提升
OCTOPUS-SP	單片清洗設備	硫酸去膠、金屬殘留去除等	＜28nm先進製程應用大幅增加	190ºC高溫工藝，性能對標國際廠商	取得新訂單4台，用於硫酸清洗工藝，已包括在上述9台平台訂單內
Galilee	爐管LPCVD/ ALD	LP與ALD薄膜沉積	90nm~14/7nm邏輯、存儲製程	薄膜沉積指標對標國際主流，更高生產率	取得LP-SiN設備新訂單2台
PARALLELO	槽式清洗設備	各類清洗、去膠	成熟與先進製程	領先的表面污染控制，顯著提高良率	設備開發與測試

綜上所述，本公司以差異化技術優勢+高生產效率為核心，打造兼具技術競爭力與成本效益的設備產品，深度契合半導體客戶技術升級與成本優化需求，持續擴大頭部客戶設備導入規模，推動業務高速增長。

業務發展亮點

半導體設備業務報告期內進展

取得批量正式設備訂單，推進已交付設備客戶驗證

14台	**其中9台**	**4.56億港元**	**推進量產驗證**
新訂單，均為正式訂單	OCTOPUS/OCTOPUS-SP設備，高價值設備佔比提升	在手訂單，較上財年末增加118.2%	於12英吋代工、模擬及功率產線先進設備驗證進展積極

報告期內，本公司半導體設備業務實現突破性進展，成功取得半導體設備批量正式訂單，高價值設備產品佔比上升。這標誌著本公司已經成功跨越以獲取樣機訂單為主的產品驗證與導入市場階段，並積累了充分的設備量產經驗與廣泛的行業認可。

報告期內，本公司取得14台半導體設備正式訂單，包含半導體單片清洗設備與爐管LPCVD設備，主要應用於客戶的高端特色工藝半導體與第三代半導體產線，覆蓋晶圓前後段工藝應用。訂單包含(i) 9台OCTOPUS與OCTOPUS-SP單片清洗設備，其中含4台硫酸清洗設備；(ii) 3台CUBE單片清洗設備；及(iii) 2台爐管LP-SiN設備。

截至報告期末，本公司半導體設備業務尚未確認收入的在手訂單達4.56億港元，較上一財年末增長118.2%。

本公司持續推進已交付在多家優質客戶處的產業化驗證，為後續獲取更多批量正式訂單打下基礎。多台OCTOPUS與CUBE半導體單片清洗設備均於客戶處通過機台工藝測試，並進入量產測試階段，該等設備應用於客戶的12英吋晶圓代工產線與12英吋高性能模擬芯片、功率芯片產線等。本公司先進高溫硫酸清洗設備、12英吋爐管LPCVD/ALD設備亦取得了客戶驗證進展，且面向14/7nm工藝節點的Low-K ALD SiOCN爐管設備已完成開發，處於樣機組裝階段。本公司繼續運用其濕法工藝領域的技術優勢，開發專有設備，以應對客戶面臨的生產痛點。

隨著半導體設備訂單及裝機量提升，本公司預期其日益增長的量產經驗及客戶口碑將有助其接觸更多客戶，包括領先的半導體製造商。同時，本公司主要產品平台的核心研發工作已基本完成，疊加營運成本及開支持續優化，預期未來毛利增幅將顯著高於研發、銷售及行政開支的增長。預期本公司的盈利能力將持續改善，實現半導體設備業務長期、穩健、高質量的有機增長。

截至二零二六年九月三十日止六個月，本集團實現收入增長16.3%至約9,020萬港元。報告期內，毛利增加191.9%至約2,850萬港元。報告期內，期內虧損約為9,890萬港元，而二零二五年同期則為9,330萬港元。

本集團整體財務表現

9,020萬港元	9,890萬港元	2,850萬港元
本集團收入	期內虧損	本集團毛利
同比增長16.3%	同比擴大6.0%	同比增長191.9%

簡要分析

報告期內，本集團的收入增長16.3%至約9,020萬港元，而毛利則增加至約2,850萬港元。本集團繼續投資於研發，以支持產品開發及商業化。報告期內，期內虧損約為9,890萬港元，而二零二五年同期則為9,330萬港元；報告期內的經調整EBITDA虧損約為1,550萬港元。

* 經調整EBITDA為非香港財務報告準則計量。請參閱財務概要內與除稅前虧損的對賬。

財務亮點

截至二零二六年九月三十日止六個月

本集團報告期內實現收入增長16.3%至約9,020萬港元，毛利則由二零二五年同期的970萬港元增加至報告期內的約2,850萬港元。原油毛利上升，以及設備及服務業務毛利改善，支持了此表現。報告期內，本集團持續加強成本管控，行政開支按年減少約31.5%至約4,100萬港元；同時，本集團繼續堅持對研發的策略性投入，報告期內研發開支約為4,750萬港元，以支持核心設備平台的開發及商業化。報告期內虧損約為9,890萬港元，而二零二五年同期則為9,330萬港元，主要由於基金投資公允價值虧損及上期一次性攤薄收益不再發生等非經營性因素，以及原油售價上升帶動相關稅項增加所致。若撇除投資業績影響，除稅前虧損按年收窄約1,590萬港元或16.3%。

報告期內，EBITDA虧損約為3,060萬港元，而二零二五年同期則為3,090萬港元。毛利改善及行政開支減少，部分抵銷了投資業績變動及研發開支增加的影響。報告期內，經調整EBITDA虧損約為1,550萬港元，而二零二五年同期則為830萬港元。相關調整載於財務概要中的對賬。

公司概況

本集團從事應用於半導體及泛半導體業務的生產力驅動型設備業務，亦於中華人民共和國(「**中國**」)經營一項油氣生產項目。

報告期內，本公司繼續開展半導體設備及太陽能電池生產設備的開發及製造業務。半導體設備包括用於前端晶圓加工的高端單片清洗及爐管LPCVD/ALD設備。太陽能電池生產設備包括濕法化學清洗設備及銅電鍍設備。本公司在國內外設立及收購公司，用於上述業務的營運、研發及製造，

主要包括上海普達特半導體設備有限公司(「**上海普達特**」)、普達特半導體設備(徐州)有限公司(「**徐州普達特**」)、盛紅曄半導體設備(無錫)有限公司(曾用名:盛紅曄半導體設備(上海)有限公司)(「**盛紅曄**」)、上海普達特設備科技有限公司(「**普達特科技**」)及普達特太陽能科技(義烏)有限公司(「**普達特義烏**」)。錫林郭勒盟宏博礦業開發有限公司(「**宏博礦業**」)為本公司從事原油銷售的附屬公司。主要附屬公司及投資組合公司的主要業務載列如下:

- 上海普達特於二零二二年一月十四日成立,為本公司的附屬公司,該公司從事半導體設備的銷售、研發及工程服務。

- 徐州普達特於二零二二年二月二十二日成立,為本公司的附屬公司,該公司根據上海普達特及普達特科技的業務需求,從事上述半導體及太陽能電池設備的製造。

- 盛紅曄,一家本集團在二零二二年投資的公司,主要在中國從事半導體乾法去膠設備及外延設備業務。本公司實際持有盛紅曄23.45%的股權,並在本集團的綜合財務報表中將於盛紅曄的投資分類為於一間聯營公司的權益。

- 普達特科技及普達特義烏是本公司於二零二二年八月十八日收購的全資附屬公司,該等公司主要負責太陽能電池設備(包括但不限於清洗設備及銅電鍍設備)的銷售、研發及工程服務。於收購完成時,本公司擁有普達特科技及普達特義烏100%的股權,並將該兩間公司的財務業績綜合併入其財務報表。

- 宏博礦業是本公司於二零一六年收購的一家全資附屬公司,該公司於中國從事勘探、開發、生產及銷售原油。報告期內,其總銷量約156,195桶,銷售總收入約87,300,000港元。

*附註:*本節所用詞彙與本中期業績公告後續章節所定義者具有相同涵義。

* *僅供識別*

	截至九月三十日止六個月	
	二零二六年	二零二五年
	千港元	*千港元*
	(未經審核)	(未經審核)
銷售收入*(附註1)*	**90,220**	77,568
— 來自銷售設備*(附註1)*	**943**	4,343
— 來自銷售原油*(附註1)*	**87,260**	68,439
— 來自提供服務	**2,017**	4,786
毛利*(附註2)*	**28,459**	9,748
投資(虧損)／收益*(附註3)*	**(11,239)**	8,862
除税前虧損	**(92,953)**	(88,801)
期內虧損*(附註4)*	**(98,899)**	(93,278)
— 本公司權益股東應佔	**(98,829)**	(87,691)
— 非控股權益應佔	**(70)**	(5,587)
EBITDA*(附註5)*	**(30,553)**	(30,900)
經調整EBITDA*(附註5)*	**(15,503)**	(8,267)
每股基本及攤薄虧損(每股港仙)	**(1.338)**	(1.193)

	於	
	二零二六年	二零二六年
	九月三十日	三月三十一日
	千港元	*千港元*
	(未經審核)	(經審核)
非流動資產	**1,031,176**	1,033,679
流動資產	**1,147,460**	1,099,571
資產總值	**2,178,636**	2,133,250
流動負債	**567,913**	594,543
非流動負債	**445,801**	271,170
負債總額	**1,013,714**	865,713
資產淨值	**1,164,922**	1,267,537
本公司權益股東應佔權益總額	**1,164,757**	1,300,758

附註1：收入指：

(1) 來自半導體及太陽能電池清洗設備以及與設備相關的備件銷售產生的收入。

(2) 來自宏博礦業生產原油的銷售淨額的收入。

附註2：毛利由截至二零二五年九月三十日止六個月的9,700,000港元增加至截至二零二六年九月三十日止六個月的約28,500,000港元。該增加主要由於原油銷售的毛利上升，以及半導體及太陽能設備毛利有所改善。

附註3：此處所述的投資虧損主要包括(i)基金投資的公允價值變動；及(ii)應佔聯營公司虧損。更多詳情請參閱「財務業績回顧」一節。

附註4：期內虧損主要由於本集團持續投入半導體及太陽能業務所產生的研發開支及行政開支約88,500,000港元，當中包括以股份為基礎的非現金付款開支以及折舊及攤銷開支。

*附註5：*非香港財務報告準則經調整EBITDA

於評估我們的業務時，我們考慮及使用若干非香港財務報告準則計量，包括經調整EBITDA，作為檢討及評估我們經營表現的補充計量。

經調整EBITDA為扣除利息開支、所得稅、折舊及攤銷前的盈利，並就分佔聯營公司損益、權益結算以股份為基礎的付款開支及非常規及非經常性項目作出調整。此為非香港財務報告準則計量。經調整EBITDA僅作為補充披露呈列，原因為董事認為其有助於評估經營表現。我們呈列該等非香港財務報告準則財務計量乃由於我們的管理層使用該等計量評估我們的經營表現及制定業務計劃。該等計量應與本集團香港財務報告準則業績一併閱讀，且可能無法與其他公司使用類似名稱的計量進行比較。

下表載列經調整EBITDA與除稅前虧損(其最直接可資比較香港財務報告準則計量)之間的定量對賬。

	截至九月三十日止六個月	
	二零二六年	二零二五年
	千港元	*千港元*
	(未經審核)	(未經審核)
除稅前虧損	**(92,953)**	(88,801)
加／(減)：		
折舊及攤銷	**54,126**	52,090
利息開支	**8,274**	5,811
EBITDA	**(30,553)**	(30,900)
調整：		
應佔聯營公司虧損／(收益)	**3,325**	(126)
權益結算以股份為基礎的付款開支	**10,117**	14,128
非常規及其他非經常性項目*	**1,608**	8,631
非香港財務報告準則經調整EBITDA	**(15,503)**	(8,267)

* 指報告期內確認的若干非常規及非經常性開支，主要為向一名客戶提供設備所涉及的一次性成本。董事認為該等項目屬非經常性質，並不反映本集團的相關經營表現。

		於 二零二六年 九月三十日 *千港元*	 二零二六年 三月三十一日 *千港元*
半導體及太陽能電池	**半導體清洗設備(含增值税)**		
	尚未確認收入的在手訂單金額(含增值税)*(附註1)*	**455,562**	208,754
	其中：12英吋晶圓設備訂單*(附註1)*	**410,404**	191,765
	累計已發貨但尚未確認收入的訂單金額(含增值税)*(附註2)*	**203,065**	191,765
	其中：12英吋晶圓設備訂單*(附註2)*	**203,065**	191,765
	太陽能電池清洗設備(含增值税)		
	尚未確認收入的在手訂單金額(含增值税)*(附註3)*	**203,073**	185,194
	累計已發貨但尚未確認收入的訂單金額(含增值税)*(附註3)*	**4,701**	4,168

* 上述類別並非互斥，不應合併計算。

附註1：於二零二六年九月三十日，尚未確認收入的在手訂單的結餘增加約246,800,000港元(其中，12英吋晶圓設備訂單的淨增加約218,600,000港元)。

附註2：於二零二六年九月三十日，累計已發貨但尚未確認收入的訂單結餘增加約11,300,000港元。

附註3：報告期內，已獲得並交付來自太陽能電池設備客戶的訂單。

		截至九月三十日止六個月	
		二零二六年	二零二五年
油氣及其他	**來自宏博礦業的上游油氣業務**		
	總產量(桶)*(附註1)*	**156,544**	163,999
	總銷量(桶)*(附註1)*	**156,195**	162,861
	淨銷量(桶)	**124,956**	130,289
	平均單位售價(每桶港元)*(附註1)*	**698**	525
	平均每日總產量(桶)	**870**	896
	未計折舊及攤銷的平均單位生產成本(每桶港元)*(附註1)*	**152**	134
	平均單位生產成本(每桶港元)*(附註1)*	**381**	334
	期內鑽探的油井		
	— 產油井(口)*(附註2)*	**5**	4
	期內壓裂維修(口)	**5**	3

*附註1：*宏博礦業為本公司在中國從事原油勘探、開發、生產及銷售的附屬公司。宏博礦業總產量用於計算平均單位生產成本及未計折舊及攤銷的平均單位生產成本，當中包括陝西延長石油(集團)有限責任公司(延長油礦管理局)(「**延長**」)應佔份額20%之原油產量。平均單位售價乃使用淨銷售額及淨銷量(不包括延長20%的份額)計算。總銷量等於淨銷量加上延長20%的份額。

*附註2：*報告期內，宏博礦業成功鑽探五口採油井。

就本中期業績公告日期而言，除非另有指明，否則所用匯率僅供說明，並不構成任何金額於有關日期或任何其他日期已按、應按或可按有關匯率或任何其他匯率或任何匯率進行兑換之聲明。就本公司公告過往已披露的匯率資料而言，本中期業績公告使用的匯率與各公告所披露的匯率相同。

財務業績

簡明綜合損益表

截至二零二六年九月三十日止六個月 — 未經審核
(以港元列示)

	附註	截至九月三十日止六個月 二零二六年 千港元 (未經審核)	 二零二五年 千港元 (未經審核)
收入	*4(a)*	**90,220**	77,568
銷售成本	*4(a)*	**(61,761)**	(67,820)
毛利	*4(a)*	**28,459**	9,748
投資(虧損)／收益淨額	*5*	**(11,239)**	8,862
其他(虧損)／收益淨額		**(283)**	2,964
行政開支		**(40,996)**	(59,829)
研發開支		**(47,492)**	(33,635)
銷售及營銷開支		**(11,479)**	(10,827)
勘探開支，包括乾井		**(392)**	(297)
應收賬款及其他應收款項之撥回／(減值虧損)		**2,283**	(2,666)
除所得稅以外的稅項		**(13,416)**	(6,234)
經營虧損		**(94,555)**	(91,914)
融資收入		**3,902**	7,380
融資成本		**(2,300)**	(4,267)
融資淨收入	*6(a)*	**1,602**	3,113
除稅前虧損	*6*	**(92,953)**	(88,801)
所得稅開支	*7*	**(5,946)**	(4,477)
期內虧損		**(98,899)**	(93,278)
應佔：			
本公司權益股東		**(98,829)**	(87,691)
非控股權益		**(70)**	(5,587)
		(98,899)	(93,278)
每股虧損			
基本	*8*	**(1.338港仙)**	(1.193港仙)
攤薄	*8*	**(1.338港仙)**	(1.193港仙)

簡明綜合全面收益表

截至二零二六年九月三十日止六個月 — 未經審核

(以港元列示)

	截至九月三十日止六個月	
	二零二六年	二零二五年
	千港元	*千港元*
	(未經審核)	(未經審核)
期內虧損	**(98,899)**	(93,278)
期內其他全面收益(除稅後)		
可能於其後重新分類至損益之項目:		
外幣換算差額	**(13,870)**	(1,341)
期內其他全面收益	**(13,870)**	(1,341)
期內全面收益總額	**(112,769)**	(94,619)
應佔:		
本公司權益股東	**(112,934)**	(88,806)
非控股權益	**165**	(5,813)
期內全面收益總額	**(112,769)**	(94,619)

簡明綜合財務狀況表

於二零二六年九月三十日 — 未經審核
(以港元列示)

	附註	於二零二六年九月三十日 千港元 (未經審核)	於二零二六年三月三十一日 千港元 (經審核)
非流動資產			
物業、廠房及設備		**369,710**	363,038
在建工程		**10,158**	6,769
無形資產		**79,318**	89,591
商譽		**198,010**	198,010
使用權資產		**20,123**	22,743
於聯營公司的權益		**131,473**	126,801
透過損益按公允價值列賬的金融資產	*9*	**199,358**	207,272
其他非流動資產		**13,769**	13,347
遞延税項資產		**9,257**	6,108
		1,031,176	1,033,679
流動資產			
存貨		**518,622**	455,220
應收賬款	*10*	**51,121**	91,274
應收票據	*10*	**7,666**	4,628
其他應收款項	*10*	**27,132**	43,475
預付款項		**57,541**	23,955
其他流動資產		**22,762**	24,635
受限制現金		**145,829**	222,693
現金及現金等值物		**316,787**	233,691
		1,147,460	1,099,571
流動負債			
應付賬款及其他應付款項	*11*	**367,102**	333,258
合同負債		**67,963**	14,747
銀行及其他借款		**127,094**	226,293
租賃負債		**2,759**	15,148
其他流動負債		**2,995**	5,097
		567,913	594,543

	附註	於二零二六年九月三十日 千港元 (未經審核)	於二零二六年三月三十一日 千港元 (經審核)
流動資產淨額		**579,547**	505,028
總資產減流動負債		**1,610,723**	1,538,707
非流動負債			
租賃負債		**969**	1,165
撥備		**107,123**	96,930
銀行及其他借款		**218,754**	173,075
非控股權益贖回負債	*12*	**118,955**	–
		445,801	271,170
資產淨值		**1,164,922**	1,267,537
資本及儲備			
股本	*13(b)*	**74,161**	74,136
庫存股份		**(1,147)**	(1,122)
儲備		**1,091,743**	1,227,744
本公司權益股東應佔權益總額		**1,164,757**	1,300,758
非控股權益		**165**	(33,221)
權益總額		**1,164,922**	1,267,537

未經審核中期財務資料附註

(除另有註明外，均以港元列示)

1. 一般資料

普達特科技有限公司*(「**本公司**」)為一間投資控股公司，於百慕達註冊成立為獲豁免有限責任公司並於開曼群島存續，其股份於香港聯合交易所有限公司(「**聯交所**」)主板上市。本公司之註冊辦事處位於Cricket Square, Hutchins Drive, P.O. Box 2681, Grand Cayman KY1-1111, Cayman Islands，而其總辦事處及主要營業地點位於香港皇后大道中99號中環中心55樓5507室。

本公司及其附屬公司(「**本集團**」)從事應用於半導體及太陽能電池業務的生產力驅動型設備業務。其亦於中華人民共和國(「**中國**」)經營一項油氣生產項目。

2. 編製基準

本集團截至二零二六年九月三十日止六個月的未經審核簡明綜合財務報表，乃根據香港會計師公會(「**香港會計師公會**」)頒佈的香港會計準則第34號(「**香港會計準則第34號**」)「*中期財務報告*」，以及聯交所證券上市規則的適用披露規定而編製。

本中期財務報告包含簡明綜合財務報表及節選說明附註。附註中包括對於理解自截至二零二六年三月三十一日止年度的年度財務報表以來，本集團的財務狀況和表現變動而言屬重要的事件和交易。簡明綜合中期財務報表及其附註並無包括根據香港財務報告準則會計準則編製完整財務報表所需之一切資料。

3. 會計政策變動

本集團於本會計期間的財務報表尚未應用香港會計師公會頒佈的下列經修訂香港財務報告準則會計準則修訂本。

香港財務報告準則第9號及香港財務報告準則第7號修訂本	*金融工具的分類及計量修訂*
香港財務報告準則第9號及香港財務報告準則第7號修訂本	*依賴自然能源生產電力的合約*
香港財務報告準則會計準則的年度改進 — 第11卷	*香港財務報告準則第1號、香港財務報告準則第7號、香港財務報告準則第9號、香港財務報告準則第10號及香港會計準則第7號修訂本*

該等修訂對本集團當前或過往期間之業績及財務狀況並無重大影響。

4. 收入及分部報告

(a) 收入細分

按主要產品或服務線劃分之客戶合約收入細分如下：

	截至九月三十日止六個月	
	二零二六年	二零二五年
	千港元	*千港元*
	（未經審核）	（未經審核）
香港財務報告準則第15號範疇內的客戶合約收入，並於某一時間點確認		
— 設備銷售*（附註(i)）*	**943**	4,343
— 原油銷售*（附註(ii)）*	**87,260**	68,439
— 提供服務	**2,017**	4,786
	90,220	77,568
銷售及服務成本		
— 設備銷售	**(1,032)**	(8,893)
— 原油銷售	**(59,565)**	(54,785)
— 提供服務	**(1,164)**	(4,142)
	(61,761)	(67,820)
	28,459	9,748

附註：

(i) 設備銷售收入主要指銷售半導體清洗設備及太陽能電池生產設備。該收入金額指供應予客戶的設備及零件銷售額扣除增值稅後的金額。與一名主要客戶(截至二零二五年九月三十日止六個月：一名)的交易超過設備銷售收入的10%。

(ii) 原油銷售收入金額指本集團一間附屬公司開採並供應予客戶的原油銷售額扣除增值稅後的金額。於截至二零二六年九月三十日止六個月，銷售價格參考即期布倫特原油價格釐定，折讓介乎每桶25.95港元至125.85港元(截至二零二五年九月三十日止六個月：介乎每桶11.54港元至11.82港元)。與三名主要客戶的交易超過原油銷售收入的10%。

(b) 分部報告

本集團按分部管理其業務，分部由兩條業務線(產品及服務)共同組成。為符合就資源分配及表現評估內部向本集團之最高行政管理人員呈報資料的方式，本集團已呈列下列兩個可呈報分部。本集團可呈報分部的詳情如下：

— 半導體及太陽能電池：此分部經營太陽能電池及半導體行業先進加工設備的研發、製造及銷售。

— 油氣及其他：此分部投資並經營上游油氣業務，並自加工油氣以及投資及管理能源相關及其他行業及企業產生收益。

(c) 分部業績、資產及負債

客戶合約收入細分，以及期內向本集團最高行政管理人員提供以分配資源及評估分部表現的有關本集團可呈報分部資料列載如下。

	截至九月三十日止六個月					
	半導體及太陽能電池		**油氣及其他**		**總計**	
	二零二六年	二零二五年	**二零二六年**	二零二五年	**二零二六年**	二零二五年
	千港元	*千港元*	***千港元***	*千港元*	***千港元***	*千港元*
外部客戶收入	**2,960**	9,129	**87,260**	68,439	**90,220**	77,568
投資(虧損)／收益	**–**	–	**(11,239)**	8,862	**(11,239)**	8,862
可呈報分部(虧損)／利潤 (EBITDA)	**(60,806)**	(72,507)	**30,253**	41,607	**(30,553)**	(30,900)
折舊及攤銷	**(7,106)**	(5,836)	**(47,020)**	(46,254)	**(54,126)**	(52,090)
利息收入	**146**	31	**3,756**	7,349	**3,902**	7,380
利息開支	**(8,266)**	(5,793)	**(8)**	(18)	**(8,274)**	(5,811)

	半導體及太陽能電池		**油氣及其他**		**總計**	
	於	於	**於**	於	**於**	於
	二零二六年九月三十日	二零二六年三月三十一日	**二零二六年九月三十日**	二零二六年三月三十一日	**二零二六年九月三十日**	二零二六年三月三十一日
	千港元	*千港元*	***千港元***	*千港元*	***千港元***	*千港元*
可呈報分部資產	**809,257**	891,361	**1,369,379**	1,711,460	**2,178,636**	2,602,821
可呈報分部負債	**(609,041)**	(980,844)	**(404,673)**	(360,548)	**(1,013,714)**	(1,341,392)

(d) 可呈報分部損益之對賬

	截至九月三十日止六個月	
	二零二六年	二零二五年
	千港元	*千港元*
	(未經審核)	(未經審核)
虧損		
可呈報分部虧損(EBITDA)	**(30,553)**	(30,900)
折舊及攤銷*(附註6(b))*	**(54,126)**	(52,090)
利息開支	**(8,274)**	(5,811)
除稅前綜合虧損	**(92,953)**	(88,801)

5. 投資(虧損)╱收益淨額

	截至九月三十日止六個月	
	二零二六年	二零二五年
	千港元	*千港元*
	(未經審核)	(未經審核)
基金投資*(附註)*	**(7,914)**	8,736
應佔聯營公司(虧損)╱溢利	**(3,325)**	126
投資(虧損)╱收益淨額	**(11,239)**	8,862

附註:

有關金額指於截至二零二六年及二零二五年九月三十日止六個月各投資之公允價值變動及╱或出售收益或虧損。此等資產透過損益按公允價值計量,由此等資產產生的任何利息收入均納入公允價值變動。

6. 除稅前虧損

(a) 融資淨收入

	截至九月三十日止六個月	
	二零二六年	二零二五年
	千港元	*千港元*
	(未經審核)	(未經審核)
利息收入	**3,902**	7,380
匯兑淨收益	**7,920**	3,575
銀行及其他借款之利息	**(5,517)**	(4,941)
租賃負債之利息	**(847)**	(870)
非控股權益的認沽期權負債所產生的利息開支*(附註12)*	**(1,910)**	–
遞增開支	**(1,779)**	(1,941)
其他	**(167)**	(90)
	1,602	3,113

(b) 其他項目

	截至九月三十日止六個月	
	二零二六年	二零二五年
	千港元	*千港元*
	(未經審核)	(未經審核)
攤銷		
—無形資產	**11,520**	11,337
—其他非流動資產	**1,421**	989
折舊		
—物業、廠房及設備	**36,768**	35,733
—使用權資產	**4,417**	4,031
	54,126	52,090

7. 所得稅開支

	截至九月三十日止六個月	
	二零二六年	二零二五年
	千港元	*千港元*
	(未經審核)	(未經審核)
即期稅項		
—中國企業所得稅	**8,861**	7,040
遞延稅項		
—暫時差額的產生及撥回	**(2,915)**	(2,563)
	5,946	4,477

根據開曼群島、百慕達及英屬處女群島(「**英屬處女群島**」)之規則及規例,本集團毋須在開曼群島、百慕達及英屬處女群島繳納任何所得稅。

由於於本期間及過往期間本集團於香港的經營均無產生應課稅溢利,故並未就香港利得稅作出撥備。香港利得稅撥備乃按估計應課稅溢利之16.5%(截至二零二五年九月三十日止六個月:16.5%)計算。

中國即期所得稅撥備乃按應課稅溢利之25%(截至二零二五年九月三十日止六個月:25%)之法定稅率(根據中國相關所得稅規則及規例釐定)計算。

本公司的附屬公司普達特半導體設備(徐州)有限公司(「**徐州普達特**」)於二零二四年十一月十九日通過高新技術企業審核的認定,高新技術企業證書號:GR202432018752,有效期三年,並合資格於二零二七年十二月前享有15%的優惠稅率。

8. 每股虧損

每股基本虧損

計算每股基本虧損乃以中期內本公司普通權益股東應佔虧損98,829,000港元(截至二零二五年九月三十日止六個月：虧損87,691,000港元)及已發行普通股的加權平均數7,386,806,000股(截至二零二五年九月三十日止六個月：7,351,641,000股)為依據，計算如下：

普通股加權平均數

	截至九月三十日止六個月	
	二零二六年	二零二五年
	股份(千股)	*股份(千股)*
	(未經審核)	(未經審核)
於四月一日已發行的普通股(千股)	**7,413,576**	7,401,288
權益結算股份交易的影響	**(26,770)**	(49,647)
普通股加權平均數(千股)	**7,386,806**	7,351,641
每股基本虧損(每股港仙)	**(1.338)**	(1.193)

每股攤薄虧損

於二零二六年及二零二五年九月三十日概無潛在攤薄股份，每股攤薄虧損等於每股基本虧損。

9. 透過損益按公允價值列賬之金融資產

	於二零二六年九月三十日	於二零二六年三月三十一日
	千港元	*千港元*
	(未經審核)	(經審核)
非流動資產		
基金投資*(附註)*	**199,358**	207,272

附註：

於二零二零年六月八日，本公司全資附屬公司Valuefort Investment Limited(「**Valuefort**」)與IDG Capital Project Fund II, L.P.(「**該基金**」)的普通合夥人訂立一項認購協議，以接納Valuefort作為該基金的有限合夥人。根據協議，Valuefort擬向該基金作出20,000,000美元(相當於約155,050,000港元)的資本承擔。於二零二六年九月三十日，Valuefort已出資的資本總額為14,300,000美元(相當於約111,900,000港元)，而5,700,000美元為尚未支付的出資額，出資已接獲該基金的資本催繳通知，並已確認為相同金額的應付款項。該基金投資的公允價值為199,360,000港元(於二零二六年三月三十一日：207,270,000港元)。

10. 應收賬款及其他應收款項

所有應收賬款及其他應收款項預期將於一年內收回或確認為開支。截至報告期末，根據發票日期(或倘更早，則為確認收益日期)及扣除呆賬撥備的應收賬款賬齡分析如下：

	於二零二六年九月三十日	於二零二六年三月三十一日
	千港元	*千港元*
	(未經審核)	(經審核)
1個月內	**3,604**	29,052
1至6個月	**17,293**	418
7至12個月	**4,517**	23,514
1年以上	**25,707**	38,290
扣除呆賬撥備之應收賬款	**51,121**	91,274
應收票據	**7,666**	4,628
其他應收款項	**27,132**	43,475
	85,919	139,377

本集團透過過往到期付款的記錄及當前支付能力，持續評估應收賬款的信貸風險，因此，報告期內確認應收賬款的預期信貸虧損撥回約為2,300,000港元(截至二零二五年九月三十日止六個月：預期信貸虧損1,470,000港元)，其主要來自本集團客戶。

下表提供於二零二六年九月三十日及二零二六年三月三十一日有關面臨信貸風險及應收賬款的預期信貸虧損的資料：

二零二六年九月三十日	**預期虧損率**	**總賬面值**	**虧損撥備**
	%	*千港元*	*千港元*
逾期1個月以內	2.93	3,713	(109)
逾期1至6個月	3.33	17,888	(595)
逾期7至12個月	5.89	4,800	(283)
逾期1年以上	18.56	31,566	(5,859)
總計		57,967	(6,846)

二零二六年三月三十一日	**預期虧損率**	**總賬面值**	**虧損撥備**
	%	*千港元*	*千港元*
逾期1個月以內	5.51	30,747	(1,695)
逾期1至6個月	5.86	444	(26)
逾期7至12個月	4.70	24,674	(1,160)
逾期1年以上	13.51	44,269	(5,979)
總計		100,134	(8,860)

報告期內其他應收款項的預期信貸虧損為零(截至二零二五年九月三十日止六個月：預期信貸虧損1,200,000港元)，其主要與應收第三方的其他應收款項有關。

在估計預期信貸虧損及釐定自初始確認以來信貸風險是否大幅增加及金融資產是否已信貸減值時，本集團於估計該等金融資產的違約概率及在各情況下的違約虧損時已考慮債務人歷史實際信貸虧損經驗，並就債務人特有的前瞻性因素及交易對手所經營行業的整體經濟狀況作出調整。

本集團已就釐定信貸限額、信貸審批及其他監察程序制訂內部政策，以確保採取跟進行動收回逾期結餘。

11. 應付賬款及其他應付款項

所有應付賬款及其他應付款項預期於一年內結清或須按要求償還。

截至報告期末，根據發票日期(或倘更早，則為確認日期)應付賬款賬齡分析如下：

	於二零二六年九月三十日	於二零二六年三月三十一日
	千港元	*千港元*
	(未經審核)	(經審核)
一年內	**84,068**	56,722
一年以上但兩年內	**3,339**	8,992
兩年以上但三年內	**2,962**	7,761
三年以上	**6,230**	6,238
應付賬款	**96,599**	79,713
應付一名第三方之合作分成	**76,867**	71,186
除應付所得稅以外的稅項	**73,084**	68,750
尚未支付的出資額	**44,337**	44,337
應付所得稅	**25,426**	18,804
應付利息	**4,285**	4,147
其他	**46,504**	46,321
	367,102	333,258

12. 非控股權益贖回負債

	於二零二六年九月三十日
	千港元
	(未經審核)
期初	**–**
初步確認贖回負債	**117,045**
非控股權益的認沽期權負債之利息開支*(附註6(a))*	**1,910**
期末	**118,955**

截至二零二六年九月三十日止六個月，一名獨立投資者透過注資人民幣100,000,000元(約117,045,000港元)，認購本公司非全資附屬公司江蘇普達特半導體科技有限公司*(「**江蘇普達特**」)之股權。交易完成後，該投資者成為江蘇普達特的非控股股東。

根據投資協議及股東協議，投資者有權於發生若干協定事件時要求贖回其股權，包括江蘇普達特未能於投資日期起七年內完成合資格首次公開發售或其他協定退出事件。贖回代價一般相等於要求贖回的股權對應的原有投資金額加按5%計算的單利年回報，減投資者已收取的任何股息或分派。

由於本集團並無無條件權利避免於行使贖回權時轉讓現金，故贖回責任已根據香港會計準則第32號*金融工具：呈報*確認為金融負債。

13. 資本、儲備及股息

(a) 股息

於截至二零二六年及二零二五年九月三十日止六個月，概無支付、宣派或建議派付股息。

(b) 股本

	普通股		優先股		總計	
	股份數目	面值	股份數目	面值	股份數目	面值
	千股	*千港元*	*千股*	*千港元*	*千股*	*千港元*
每股面值0.01港元之股份						
法定：						
於二零二五年四月一日、二零二六年三月三十一日及二零二六年九月三十日	11,000,000	110,000	5,000,000	50,000	16,000,000	160,000
已發行、已付或應付：						
於二零二五年四月一日	7,401,288	74,013	–	–	7,401,288	74,013
發行股份*(附註)*	12,288	123	–	–	12,288	123
於二零二六年三月三十一日	7,413,576	74,136	–	–	7,413,576	74,136
發行股份*(附註)*	2,570	25	–	–	2,570	25
於二零二六年九月三十日	7,416,146	74,161	–	–	7,416,146	74,161

附註：

截至二零二六年九月三十日止六個月，本公司發行2,570,178股普通股(截至二零二五年九月三十日止六個月：12,287,893股股份)，以實施股份獎勵計劃。

管理層討論及分析

業務回顧

本集團主要業務活動

本集團從事應用於半導體及太陽能電池業務的生產力驅動型設備業務，亦於中國經營一項油氣生產項目。

主要業務及投資組合概要

1. 半導體設備業務

1.1 半導體及半導體設備市場發展

當前，人工智能產業迎來爆發式增長，持續拉動全球半導體產業鏈需求擴容。但半導體行業具備技術壁壘高、產能擴產週期長的特點，產業鏈供給端無法快速匹配高速增長的市場需求，預計行業將處於結構性供需失衡狀態。結合權威市場研究機構研判，全球半導體產業的技術升級與產能擴張將是長期發展趨勢，算力半導體、存儲半導體、通信半導體、能源半導體等多個細分賽道，將持續釋放長期增長紅利。

其中，AI產業高速發展直接驅動存儲半導體行業邁入高增長週期，行業供需缺口持續擴大。一方面，生成式人工智能、高性能計算的規模化落地，大幅拉升內存帶寬需求，且呈現指數級增長態勢(Yole數據分析)。與此同時，半導體製造工藝複雜度持續提升、摩爾定律逐步放緩，導致DRAM技術迭代節奏顯著變慢，存儲密度迭代週期從原本的兩年翻倍，延長至四年左右翻倍，行業「內存瓶頸」問題凸顯，倒逼產業持續突破內存技術、擴充產能。根據美光行業分析數據，二零二五年HBM總比特需求量達23億GB，預計二零二六年HBM總比特需求量將增至37億GB，二零二七年將增至61億GB，期間複合增長率達63%。

另一方面，全球數字化發展推動數據量持續激增，進一步拉動存儲設備需求擴容。據IDC統計，二零二五年全球數據產生量約213.56ZB，預計二零二九年將實現翻倍增長，達到527.47ZB，四年複合增長率(CAGR)約25%，且未來五年AI對數據產業的賦能拉動效應將持續強化。全球數據增速持續高於存儲容量擴容增速，而高質量數據資產又是AI迭代發展的核心基礎，將持續驅動3D NAND存儲技術迭代、產能提升，推動存儲半導體行業持續發展。

整體來看，AI產業已成為全球半導體市場增長的核心驅動力。依據世界半導體貿易統計組織(「**WSTS**」)預測，二零二六年全球半導體市場規模將達1.51萬億美元，同比增幅高達89.9%，二零二七年市場規模將持續高速增長至1.91萬億美元。下游市場需求的爆發，推動全球半導體晶圓廠持續加大資本開支，進而帶動半導體設備行業景氣度上行。SEMI數據顯示，二零二六年全球半導體設備銷售額預計增長7%，整體規模可達1,450億美元。同時，摩爾定律放緩使得晶圓廠單位產能建設的資本支出持續攀升，行業對高產能、高性能半導體設備的需求進一步提升。

依託行業長期向好的發展格局，本公司緊抓產業發展機遇，以技術創新為核心驅動，憑藉技術領先、高生產力的半導體設備產品，精準匹配市場增量需求，助力本公司半導體設備業務持續穩健增長。

1.2 半導體清洗設備業務

1.2.1 半導體清洗設備產品組合

本公司自主研發搭建專業化半導體清洗設備平台，以市場主流單片清洗設備為核心產品，同步佈局190°C高溫硫酸清洗設備、槽式清洗設備等多元產品線，產品可全面適配半導體成熟製程與先進製程節點，核心技術性能、生產效率均可對標國際頭部設備廠商，具備很強的市場競爭力。

CUBE單片清洗設備：適配6~12英吋硅晶圓及SiC晶圓，主打晶圓背面清洗與蝕刻工藝，可實現超薄晶圓穩定處理，搭載業界領先的伯努利傳輸技術與晶圓邊緣精準管控技術，兼具優異工藝性能與超高生產效率。

OCTOPUS單片清洗設備：專為12英吋晶圓規模化量產產線打造，全面覆蓋無機化學品／RCA清洗、配方類化學品清洗、晶圓背面清洗等核心單片清洗工藝，可廣泛應用於半導體先進製程。產品對標國際龍頭品牌，採用先進腔體設計與化學品供液系統架構，可實現0.2mm行業頂尖邊緣控制精度，充分滿足嚴苛的晶圓背面清洗工藝要求。量產性能方面，設備標配16個工藝腔體，量產效率可達850片／小時，與國際主流設備產能水平持平。

OCTOPUS-SP高溫硫酸清洗設備：聚焦半導體先進製程核心高溫硫酸清洗工藝，廣泛應用於28/14/7nm先進節點，是先進邏輯芯片、DRAM、3D NAND製程中不可或缺的核心設備，該細分市場目前主要由海外供應商主導。本公司自主研發的該款設備，可實現190°C±1°C的高精度高溫工藝控制，達到國際同等技術水準，同時具備國內領先的工藝環境管控能力，可有效降低晶圓缺陷率，優化產品良率。

PARALLELO槽式清洗設備：適配12英吋晶圓槽式清洗場景，主打柵極清洗、去光阻清洗等核心工藝，是本公司清洗設備產品矩陣的重要補充。設備具備行業領先的表面污染控制能力，配置靈活、產能優勢突出，通過創新快速乾燥技術與大數據實時監控預測系統，大幅提升清洗工藝效率與產品良率，有效降低客戶生產運營成本。

1.2.2 半導體清洗設備市場與業務進展

全球半導體晶圓清洗設備市場規模預計二零二六年達到87億美元，約佔全球半導體設備整體市場規模的6%。中國半導體清洗設備市場規模30億美元，佔全球市場比重約34%，行業整體本土化率處於40%~50%區間，國產替代空間廣闊。本公司依託差異化技術優勢深耕細分賽道，重點攻堅晶圓背面清洗、Solvent清洗、高溫硫酸清洗等海外廠商主導的高端細分領域，伴隨國內半導體設備國產化進程持續提速，本公司市場份額有望持續擴容。

報告期內，本公司取得12台半導體單片清洗設備正式訂單，包含3台CUBE設備與9台OCTOPUS/OCTOPUS-SP單片清洗設備，其中含4台硫酸清洗設備。同時，多台OCTOPUS與CUBE半導體單片清洗設備均於客戶處通過機台工藝測試，並進入量產測試階段，該等設備應用於客戶的12英吋晶圓代工產線與12英吋高性能模擬芯片、功率芯片產線等；先進高溫硫酸清洗設備取得了積極的客戶驗證進展。本公司繼續運用其濕法工藝專長，開發可應對客戶製造挑戰的專有設備。

1.3 半導體爐管LPCVD/ALD設備業務

1.3.1 半導體爐管LPCVD/ALD設備產品組合

本公司Galilee系列半導體爐管設備包含Galilee-LP、Galilee-ALD兩大核心產品線，全面適配12英吋邏輯製程、DRAM、3D NAND芯片生產場景，工藝覆蓋65nm~7nm的先進節點，可滿足SiN、Poly、TEOS等核心薄膜沉積工藝需求。目前該類高端爐管設備市場長期由海外供應商主導，國內本土化率很低。

本公司自研爐管設備性能對標國際一流產品，具備填充深寬比高、工藝均勻性好、台階覆蓋率優、污染率低的核心優勢，同時單批次產能可達125片，生產效率優於海外同類設備，且支持多工藝兼容適配，綜合性價比突出。在尖端製程領域，本公司已完成14/7nm節點Low-K ALD SiOCN爐管設備的研發工作，可滿足大規模集成電路高性能絕緣層薄膜沉積需求，該設備目前仍被海外廠商壟斷，本公司已實現國產化技術突破，處於行業領先地位。本公司爐管LPCVD/ALD設備為行業提供了高競爭力的本土化解決方案，目前已實現初步商業化，後續將持續迭代先進產品，加速導入行業頭部客戶。

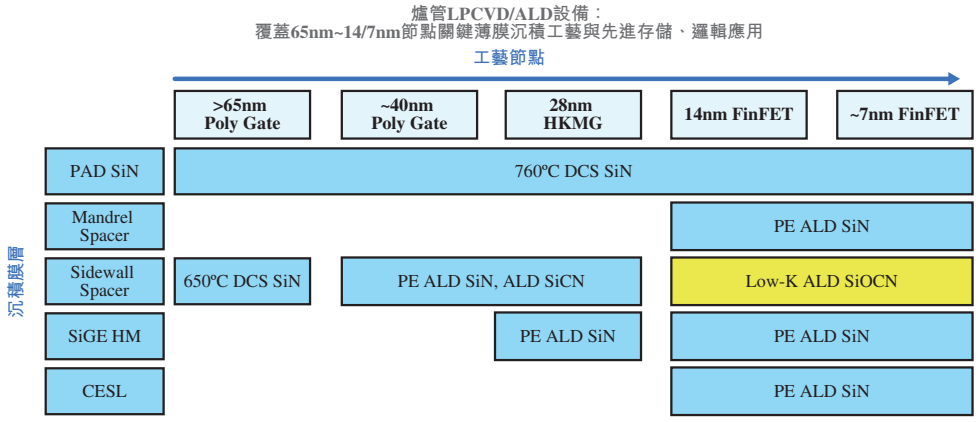

1.3.2 半導體爐管LPCVD/ALD設備市場與業務進展

二零二六年全球半導體爐管設備市場規模預計佔全球半導體設備市場約7%，整體體量約100億美元；中國市場規模約34億美元，佔全球比重約34%。其中，爐管LPCVD/ALD設備應用於氮化硅(SiN)、多晶硅(Poly)等薄膜沉積核心工藝，直接決定半導體器件性能、存儲芯片堆疊層數與存儲密度，是邏輯、存儲芯片製造的核心關鍵設備，技術壁壘極高。當前，中國半導體爐管LPCVD/ALD設備市場主要仍由海外供應商主導，本土設備供應商正努力實現該類設備的規模化量產產業化。

報告期內，本公司持續推進爐管LPCVD/ALD設備客戶驗證，已交付客戶的設備取得積極進展。同時，本公司取得2台爐管LP-SiN設備正式訂單，該等設備應用於客戶的12英吋高端特色工藝產線；本公司已完成面向14/7nm工藝節點的Low-K ALD SiOCN爐管設備的開發，該設備目前處於樣機組裝階段，預期將打破國際設備廠商在該細分領域的壟斷。本公司將持續擴充客戶矩陣，並加速滲透先進存儲、邏輯芯片客戶供應鏈。

2. 太陽能電池設備業務發展

據Global Growth Insights預測，二零二六年全球太陽能電池設備市場規模將達45.8億美元，其中太陽能電池濕法設備市場佔比約10%，對應市場規模4.6億美元。短期來看，國內光伏行業因產能過剩處於結構性調整階段，但長期成長邏輯不變，行業發展韌性充足。基於此，本公司持續鞏固太陽能電池清洗設備的技術優勢與產能優勢，憑藉行業領先的綜合服務能力，聚焦服務行業高質量客戶，保障業務穩健發展。

本公司擁有槽式清洗設備、鏈式清洗設備兩大核心產品，在TOPCon、BC(背接觸)電池量產領域積累了豐富的落地經驗，客戶覆蓋國內主流太陽能電池片生產企業。同時，本公司InCellPlate銅電鍍設備可替代傳統銀漿金屬化工藝，其中鏈式水平電鍍設備佈局較早，具備電流密度大、沉積速度快的核心優勢，工藝效率行業領先。

現階段，本公司密切跟蹤海外光伏市場發展機遇，緊跟BC電池行業迭代趨勢，精準匹配客戶BC電池清洗設備的迭代升級需求。同時通過內部降本增效、優化運營體系，有效對沖行業週期波動風險，保障太陽能電池設備業務穩定經營。

3. 油氣行業的營運及業務更新

3.1 上游原油資產的營運

本公司於二零一六年收購了一項上游原油資產。

報告期內，國際原油市場在全球供需預期反覆變化、地緣政治緊張局勢，以及能源基礎設施與航運路線受干擾等因素影響下持續波動。布倫特原油報告期內的平均價格約為每桶96.9美元，而二零二五年同期則為每桶68.5美元，惟報告期內價格曾大幅波動。本集團平均原油銷售價格的上升，與基準價格環境走高一致。

原油短期前景仍不明朗。國際能源署二零二六年十月石油市場報告預測，二零二六年全球石油需求將下降，二零二七年將部分回升，同時預計供應將於二零二七年恢復。美國能源信息署二零二六年十月展望預計，隨著供應流恢復及庫存重建，布倫特原油價格將於二零二七年回落，並指出地緣政治風險可能繼續導致價格波動。在此背景下，本集團將繼續監察市場及經營狀況，管理生產成本，並於上游油氣業務維持審慎的資本紀律。

宏博礦業，一家上游油氣投資組合公司，乃本公司的全資附屬公司，在中國從事原油勘探、開發、生產和銷售。本公司於二零一六年七月完成收購宏博礦業，代價為人民幣558,880,000元(相當於約652,000,000港元)。

根據宏博礦業與延長訂立的合作開採協議，延長(作為礦權擁有人)及宏博礦業(作為作業者)合作勘探開發212區塊及378區塊的原油，該兩個區塊位於內蒙古自治區，面積共計377平方公里；宏博礦業與延長分別享有銷售所得款項(扣除任何銷售相關稅項)的80%及20%。212區塊已於二零一七年五月及二零二二年七月獲中華人民共和國國土資源部頒發有效期為15年的開採許可證(覆蓋212區塊單元2、單元19及其他區域)。212區塊及378區塊均已獲得勘探許可證，勘探許可證均可於到期後續期五年。212區塊的現有勘探許可證將於二零二七年四月三日到期，而378區塊的現有勘探許可證已於二零二六年二月二十日到期，續期許可申請正在受理。

報告期內，宏博礦業維持現有生產井，並成功鑽探五口採油井。截至本中期業績公告日期，宏博礦業的所有生產井以及儲量及資源皆位於212區塊。

報告期內，宏博礦業的原油總產量減少約4.5%至156,544桶。原油總銷量及淨銷量分別下跌約4.1%至156,195桶及124,956桶。

原油銷售收入由截至二零二五年九月三十日止六個月68,400,000港元增加約27.5%至報告期內87,300,000港元，此乃反映於本集團財務業績。宏博礦業的平均淨售價由截至二零二五年九月三十日止六個月的每桶約525港元上升至報告期內的每桶698港元，而淨原油銷售量則減少約4.1%。

每桶平均單位生產成本由截至二零二五年九月三十日止六個月每桶334港元上升約14.1%至報告期內每桶381港元。倘扣除折舊及攤銷開支，每桶平均單位生產成本由截至二零二五年九月三十日止六個月的每桶134港元上升約13.4%至報告期內的每桶152港元。本集團將繼續專注於生產效率及成本管理。

下表載列宏博礦業於所示期間的重要營運指標及產品價格概述。

	截至九月三十日止六個月	
	二零二六年	二零二五年
平均每日總產量(桶)	**870**	896
平均每日總銷量(桶)	**868**	890
未計折舊及攤銷的平均單位生產成本(每桶港元)	**152**	134
平均單位生產成本(每桶港元)	**381**	334
平均單位售價(每桶港元)	**698**	525

宏博礦業所產生的勘探及開發開支概述如下：

	截至九月三十日止六個月所產生之開支概要			
	二零二六年		二零二五年	
	數量	**成本**	數量	成本
		(千港元)		*(千港元)*
		(未經審核)		(未經審核)
期內鑽探的油井				
產油井	**5**	**19,789**	4	16,453
壓裂維修	**5**	**7,918**	3	3,083
地質及地球物理成本	**–**	**376**	–	297

4. 其他業務更新

4.1 Weipin

於二零一九年十一月十五日，本公司的全資附屬公司Triple Talents Limited(「**Triple Talents**」)與Weipin及其聯屬人訂立一系列協議，據此，Triple Talents已同意認購Weipin的35,000,010股股份。於總投資約人民幣2億元的該交易完成後，本公司實際持有Weipin股本總額的35.5%。

Weipin主要從事出行服務平台業務。出行服務行業競爭依然激烈，本集團繼續專注於該項投資的經營表現及可收回性。鑒於本集團的戰略重心在於其主營業務，Weipin仍為一項按聯營公司入賬的投資。

報告期內，本集團繼續監察Weipin的業務發展及財務表現，並在其財務報告審閱中評估該項投資的賬面值。本集團將繼續檢討該項投資的可收回性及戰略相關性，並在必要時採取適當措施，以保障本公司及其股東的利益。

5. 富士康認購事項所得款項用途

於二零一八年一月二十二日，根據認購協議的條款及條件，本公司從Foxconn Technology Pte. Ltd.、High Tempo International Limited、World Trade Trading Limited、Q-Run Holdings Limited及Q-Run Far East Corporation(統稱「**富士康認購人**」)收取總認購價1,485,000,000港元並以每股認購股份1.00港元的認購價向各富士康認購人發行297,000,000股認購股份，合共1,485,000,000股認購股份(「**富士康認購事項**」)。

有關富士康認購事項之詳情，請參閱刊登於本公司網站(www.pdt-techs.com)及香港聯合交易所有限公司(「**聯交所**」)網站(www.hkexnews.hk)日期為二零一七年十二月十三日及二零一八年一月二十二日之本公司公告以及日期為二零一七年十二月二十三日之本公司通函。

富士康認購事項所得款項總額為1,485,000,000港元。富士康認購事項所得款項淨額(「**所得款項淨額**」)(於扣除富士康認購事項產生的開支後)約為1,483,000,000港元。

於二零二零年六月二十四日，因本公司需要資金用作一般營運資金用途，董事會決議更改未動用之所得款項淨額擬定用途，將投資或收購中國及北美天然氣行業的目標之未動用所得款項淨額200,000,000港元分配為一般營運資金。

下表概述於二零二六年九月三十日所得款項之擬定用途及所得款項之實際用途。

	該通函所載所得款項淨額之擬定用途	所得款項淨額之擬定用途(經二零二零年六月二十四日公佈之變動後)	截至二零二六年四月一日結轉的所得款項淨額	截至二零二六年九月三十日止六個月實際動用所得款項淨額	於二零二六年九月三十日之未動用所得款項淨額
	千港元	*千港元*	*千港元*	*千港元*	*千港元*
投資或收購中國及北美天然氣行業的目標	1,100,000	900,000	690,000	10,000	200,000
投資上游頁岩氣及/或頁岩油資產或海外項目	300,000	300,000	79,000	–	221,000
未來發展的其他投資	83,000	83,000	83,000	–	–
一般營運資金	–	200,000	191,000	–	9,000
總計	**1,483,000**	**1,483,000**	**1,043,000**	**10,000**	**430,000**

於二零二六年九月三十日，總金額1,053,000,000港元已根據經修改的擬定用途動用，而未動用所得款項淨額430,000,000港元預期將於二零二七年十二月三十一日前根據經修改的擬定用途動用。經修改的未動用所得款項淨額擬定用途的預期時間表(日後可於需要時作出調整)乃基於本公司經考慮(其中包括)現時及未來市況以及業務發展和需要的最佳估計而制訂。剩餘未動用所得款項淨額的預期使用時間表已稍作延長(原預期於二零二六年十二月三十一日前完成)，主要原因是需要時間審慎尋找及評估合適的投資機會。本公司認為，延長有關時間將有助於以審慎方式運用所得款項淨額，並符合本公司及全體股東的整體利益。

展望

展望未來，本公司致力於踐行其使命：「通過技術創新，為半導體及太陽能電池行業提供先進、高生產力的解決方案」。其長遠目標是成為該等行業的技術及市場領導者。在此願景的引領下，本公司將繼續追求穩健的業務增長，並採取包括但不限於以下各項行動：

半導體設備業務

- **本公司將繼續進行技術及產品創新，為行業提供先進、高生產力的設備解決方案。**本公司將持續開發及迭代高科技、高產能的設備產品，提升設備性能，並深化與客戶的技術合作。憑藉其技術團隊在半導體濕製程技術方面的獨特專長，本公司將開發高度創新的半導體濕製程設備，以解決行業痛點，提高客戶的生產力及效率。

- **在本公司專注的設備領域，本公司將進一步鞏固及擴大其市場地位，以實現更大的市場份額。**對於已實現量產驗證的CUBE及OCTOPUS單片清洗設備平台，本公司將繼續鞏固其在12英吋晶圓代工、特殊工藝應用及功率／碳化硅客戶領域的地位，同時擴大客戶基礎及重複訂單量，以獲取更多大規模正式訂單。在國產化率相對較低的前沿工藝設備領域，本公司將利用其設備的高性能及穩定性，快速完成客戶驗證流程，積極滲透先進邏輯及存儲客戶，並擴大高溫硫酸清洗設備及12英吋爐管LPCVD/ALD設備在領先客戶中的採用。

- **本公司將加強營運管理，進一步優化營運效率及財務表現。**本公司將加強從研發到銷售的整個半導體設備價值鏈的端到端管理，並鞏固其業務營運系統及執行能力。本公司將繼續優化供應鏈管理以降低成本及提高效率，同時提高正式訂單的比例以提升毛利率。本公司將進一步提高營運效率，優化其財務結構，並增強盈利能力。

- **本公司將協調及整合行業資源，拓展相關業務領域。**憑藉本公司在半導體行業內的資源優勢，本公司將積極發掘具有業務協同效應的潛在機會，並透過業務合作、併購及其他合作方式，推動其半導體設備業務的快速發展。

太陽能設備業務方面

- **聚焦高質量客戶資源，持續關注市場趨勢，保證業務健康穩定發展。**深化與頭部優質太陽能電池製造商的合作，提高信用安全性，降低業務風險與波動。持續關注BC電池等行業趨勢與市場機會，密切關注海外市場。繼續升級迭代太陽能電池濕法設備，優化能耗、產能與工藝效果，提高設備成本效益。

能源業務方面

- **優化資源配置與成本管控，審慎應對市場變化，推動穩健經營及資產價值提升。**審慎應對油價波動、供需變化及地緣政治不確定性，通過優化資產配置及庫存管理、提升運營效率和成本控制能力，進一步完善能源業務的風險管理框架。本公司亦將密切關注市場機會，在條件有利時審慎推進產能優化及業務拓展，以提升能源業務的盈利能力及抗風險能力。

財務業績回顧

收入

收入指：

設備及服務銷售額

報告期內，設備銷售及相關服務收入約為3,000,000港元，而截至二零二五年九月三十日止六個月則為9,100,000港元。設備銷售收入乃根據適用合約條款，於履行相關履約責任(包括在需要時取得客戶驗收)時確認。由於若干已交付客戶的半導體設備於二零二六年九月三十日仍處於工藝驗證及驗收階段，相關收入尚未於報告期內確認。於二零二六年九月三十日，半導體設備業務在手未確認收入訂單約為456,000,000港元(含增值税)，其中約203,000,000港元與已交付客戶的設備相關。

原油銷售額

原油銷售收入由截至二零二五年九月三十日止六個月的68,400,000港元增加約18,800,000港元或27.5%至報告期內的87,300,000港元，主要由於宏博礦業的平均淨售價由每桶約525港元上升至每桶698港元。報告期內，宏博礦業的總銷量及淨銷量分別約為156,195桶及124,956桶。

銷售及服務成本

銷售及服務成本指：

設備及服務銷售成本

設備及相關服務銷售成本由截至二零二五年九月三十日止六個月的13,000,000港元減少約10,800,000港元或83.2%至報告期內的2,200,000港元，與設備及服務收入減少一致。

原油銷售成本

原油銷售成本由截至二零二五年九月三十日止六個月的54,800,000港元增加約4,800,000港元或8.7%至報告期內的59,600,000港元。總銷量減少約4.1%，而平均單位生產成本(包括折舊及攤銷)則增加約13.9%至每桶381港元。

毛利

毛利由截至二零二五年九月三十日止六個月的9,700,000港元增加約18,800,000港元或191.9%至報告期內的28,500,000港元。毛利率由截至二零二五年九月三十日止六個月的約12.6%上升至報告期內的31.5%。原油毛利由截至二零二五年九月三十日止六個月的13,700,000港元增加至報告期內的27,700,000港元。設備及服務業務錄得合計毛利約800,000港元，而二零二五年同期則錄得毛損3,900,000港元。

投資(虧損)╱收益

報告期內，本集團錄得投資虧損約11,200,000港元，而二零二五年同期則錄得投資收益8,900,000港元。投資虧損主要包括：

(1) 基金投資的非現金公允價值虧損約7,900,000港元，反映相關被投資公司估值的變動(二零二五年同期：公允價值收益8,700,000港元)；及

(2) 應佔Britech及Weipin虧損合共約3,300,000港元，較二零二五年同期的8,000,000港元有所收窄(不包括該期間確認來自Britech的一次性攤薄收益約8,100,000港元)。

行政開支

行政開支由截至二零二五年九月三十日止六個月的59,800,000港元減少約18,800,000港元或31.5%，至報告期內的41,000,000港元，主要反映本集團持續加強成本管控，包括員工成本及以股份為基礎的付款開支減少。

研發開支

本集團持續投資於其研發能力，研發開支由截至二零二五年九月三十日止六個月的33,600,000港元增加約13,900,000港元或41.2%，至報告期內的47,500,000港元。該增加主要反映人員相關成本(包括非現金股份支付開支)上升及研發材料成本上升，以支持本集團設備組合的開發及升級。

銷售及市場開支

報告期內，銷售及市場開支約為11,500,000港元，與二零二五年同期的10,800,000港元大致持平。佣金以及售後安裝及調試開支減少，抵銷了向一名太陽能客戶提供設備的一次性成本，以及差旅開支及以股份為基礎的付款開支增加的影響。

除所得稅以外的稅項

除所得稅以外的稅項由截至二零二五年九月三十日止六個月的6,200,000港元增加約7,200,000港元或115.2%，至報告期內的13,400,000港元。該增加主要反映與原油售價及收入上升相關的石油特別收益稅及資源稅增加。

勘探開支(包括乾井)

報告期內的勘探開支(包括乾井)約為400,000港元，二零二五年同期則為300,000港元。

應收賬款及其他應收款項減值虧損淨撥回

本集團報告期內錄得應收賬款及其他應收款項減值虧損淨撥回約2,300,000港元，而截至二零二五年九月三十日止六個月則錄得減值虧損2,700,000港元，相當於約5,000,000港元的有利變動。該撥回反映報告期內客戶應收款項的收回。

融資淨收入

報告期內，本集團錄得融資淨收入約1,600,000港元，而二零二五年同期則為3,100,000港元，主要由於利息收入減少及利息開支增加，部分被匯兑收益淨額增加所抵銷。報告期內，利息收入約為3,900,000港元(二零二五年同期：7,400,000港元)。

除税前虧損

報告期內，除税前虧損約為93,000,000港元，而二零二五年同期則為88,800,000港元。毛利上升、行政開支減少以及應收款項減值淨撥回，大致抵銷了投資業績由收益轉為虧損、持續的研發投入以及原油價格上升帶動相關税項增加的影響。

所得税開支

報告期內，所得税開支約為5,900,000港元，而二零二五年同期則為4,500,000港元，主要反映原油業務的應課税溢利增加。

期內虧損

報告期內，期內虧損約為98,900,000港元，而二零二五年同期則為93,300,000港元。本公司權益股東應佔虧損約為98,800,000港元(二零二五年同期：87,700,000港元)。非控股權益應佔虧損減少至約100,000港元(二零二五年同期：5,600,000港元)，主要由於報告期內本集團若干附屬公司的非控股股權變動所致。

EBITDA

報告期內，EBITDA虧損約為30,600,000港元，與二零二五年同期的30,900,000港元大致持平。報告期內的經調整EBITDA虧損約為15,500,000港元，而二零二五年同期則為8,300,000港元。經調整EBITDA為一項非香港財務報告準則指標，相關對賬及調整載於財務概要。

下表載列於所示期間EBITDA與除稅前虧損的對賬。

	截至九月三十日止六個月	
	二零二六年	二零二五年
	千港元	*千港元*
除稅前虧損	**(92,953)**	(88,801)
加：利息開支	**8,274**	5,811
加：折舊及攤銷	**54,126**	52,090
EBITDA	**(30,553)**	(30,900)

報告期內的EBITDA虧損約為30,600,000港元，而二零二五年同期則為30,900,000港元，減少約1.1%。

未計折舊及攤銷前毛利的改善、較低的行政開支、並無上期的存貨減值支出及應收款項減值淨撥回支持了EBITDA表現。該等改善部分抵銷了投資業績的變動以及研發開支和除所得稅以外的稅項的增加。

報告期內的經調整EBITDA虧損約為15,500,000港元，而二零二五年同期則為8,300,000港元。經調整EBITDA為一項非香港財務報告準則指標；有關對賬及調整載於財務摘要。

分部資料

本集團已呈列下列兩個可呈報分部。本集團可呈報分部的詳情如下：

- 半導體及太陽能電池：此分部經營太陽能電池及半導體行業先進加工設備的研發、製造及銷售。

- 油氣及其他：此分部投資並經營上游油氣業務，並自加工油氣以及投資及管理能源相關及其他行業及企業產生收益。

	半導體及太陽能電池		油氣及其他		總計	
			截至九月三十日止六個月			
	二零二六年	二零二五年	**二零二六年**	二零二五年	**二零二六年**	二零二五年
	千港元	*千港元*	***千港元***	*千港元*	***千港元***	*千港元*
外部客戶收入	**2,960**	9,129	**87,260**	68,439	**90,220**	77,568
投資(虧損)／收益	**–**	–	**(11,239)**	8,862	**(11,239)**	8,862
可呈報分部(虧損)／利潤 (EBITDA)	**(60,806)**	(72,507)	**30,253**	41,607	**(30,553)**	(30,900)
折舊及攤銷	**(7,106)**	(5,836)	**(47,020)**	(46,254)	**(54,126)**	(52,090)
利息收入	**146**	31	**3,756**	7,349	**3,902**	7,380
利息開支	**(8,266)**	(5,793)	**(8)**	(18)	**(8,274)**	(5,811)
應收賬款及其他應收款項之減值虧損淨撥回／(減值虧損)	**2,283**	(1,466)	**–**	(1,200)	**2,283**	(2,666)

	半導體及太陽能電池		油氣及其他		總計	
	於	於	**於**	於	**於**	於
	二零二六年九月三十日	二零二六年三月三十一日	**二零二六年九月三十日**	二零二六年三月三十一日	**二零二六年九月三十日**	二零二六年三月三十一日
	千港元	*千港元*	***千港元***	*千港元*	***千港元***	*千港元*
可呈報分部資產	**809,257**	891,361	**1,369,379**	1,711,460	**2,178,636**	2,602,821
可呈報分部負債	**(609,041)**	(980,844)	**(404,673)**	(360,548)	**(1,013,714)**	(1,341,392)

流動資金及財政資源

本集團主要透過結合銀行及其他借款以及富士康認購事項所得款項為其營運提供資金。有關富士康認購事項所得款項用途的進一步詳情，請參閱本中期業績公告「業務回顧 — 富士康認購事項所得款項用途」章節。

現金及現金等值物大部分以美元、港元及人民幣計值。於二零二六年九月三十日，本集團擁有無抵押現金及銀行存款316,800,000港元(二零二六年三月三十一日：233,700,000港元)。

於二零二六年九月三十日，本集團有受限制現金145,800,000港元(二零二六年三月三十一日：222,700,000港元)，為就未償還貸款質押的定期存款。

於二零二六年九月三十日，本集團擁有未償還貸款345,800,000港元(二零二六年三月三十一日：399,400,000港元)。

除上文所披露的資料或本中期業績公告其他地方所載資料外，於二零二六年九月三十日，本集團並無任何未償還按揭、抵押、債券或其他已發行或同意發行貸款資本、銀行透支、借款、承兑負債或其他同類負債、租購及融資租賃承擔或任何擔保或其他重大或然負債。

本集團並無使用任何金融工具對沖利率及匯率的潛在波動。

於二零二六年九月三十日，資產負債比率(銀行及其他借款總額與資產總值的比率)為約15.9%(二零二六年三月三十一日：18.7%)。

主要風險管理

本公司於其營運中面臨的市場風險主要包括油價風險、貨幣風險、流動資金風險、利率風險、信貸風險、訴訟風險及司機管理風險。

油價風險

本公司附屬公司的主要活動及於「油氣及其他」分部的投資組合包括上游油氣業務。宏博礦業(本公司的全資附屬公司)於中國從事石油相關活動。原油價格受全球及國內政治、經濟及軍事等眾多因素影響，該等因素並非本公司所能控制。相關價格下降可能會對本集團的財務業績及財務狀況產生不利影響。

報告期內，本公司並無就宏博礦業的部分產量買入任何對沖工具。本集團持續評估油價風險，並在必要時採取適當措施，以保障股東的利益。於二零二六年九月三十日，本公司並無持有任何石油產量對沖工具。

貨幣風險

本集團面臨的貨幣風險主要來自會產生以外幣(即與交易有關的營運功能貨幣以外的貨幣)計值的其他應收款項及現金結餘的海外投資。產生貨幣風險的貨幣主要為港元、美元及人民幣。

本集團現時並未從事旨在或意在管理外匯匯率風險的對沖活動。本集團將繼續監察外匯變動,以盡量保障現金價值。

流動資金風險

本公司及其各營運實體負責其自身的現金管理,包括現金盈餘的短期投資及籌措貸款以滿足預期現金需求,惟於借款超過一定的預定授權水平時須取得母公司董事會之批准。本集團的政策是定期監控其流動資金需求及其遵守借貸契諾的情況,確保其維持充足的現金儲備及易於變現的有價證券及自主要金融機構取得足夠的承諾貸款額,以滿足其短期及長期流動資金需求。

利率風險

本集團的利率風險主要來自計息借款。本集團定期審核及監控定息及浮息銀行及其他借款的組合以管理其利率風險。

信貸風險

信貸風險指交易對手方違反其合約責任而導致本集團財務損失的風險。本集團之信貸風險主要源自銀行現金及應收賬款及其他應收款項。管理層已制定信貸政策並持續監控面臨之該等信貸風險,包括在每個報告日重新考慮所採用的方法是否仍然合適,並使用最新的數據(例如債務人的信用狀況)。

本集團自銀行現金產生的信貸風險有限,原因為交易對手方為國有╱國家控制或上市銀行及知名金融機構,因此董事評估該等信貸風險並非重大。

本集團並無提供本集團須承擔信貸風險的任何擔保。

本集團透過過往到期付款的記錄及當前支付能力，持續評估應收賬款及其他應收款項的信貸風險。報告期內，本集團確認應收賬款及其他應收款項的減值虧損淨撥回約2,300,000港元，而二零二五年同期為減值虧損約2,700,000港元，反映應收客戶款項收回情況。

訴訟風險

本集團在日常業務過程中不時涉及及將來可能會涉及有關(其中包括)與供應商或客戶之間的合同糾紛的訴訟、索賠或其他爭議。為此，本集團根據對損失的預估，在資產負債表中計提與訴訟相關的潛在損失準備金。

出行服務平台的司機管理風險

維持一支有競爭力的司機隊伍乃出行服務平台成功的關鍵因素。倘Weipin無法吸引或維持足夠規模的司機，其業務對業務合作夥伴的吸引力將降低，並且會對本公司的財務業績造成不利影響。

為繼續留住並吸引司機使用Weipin平台，Weipin將通過增加應付司機特定行程的固定費用及司機獎勵以增加司機的收入。此外，Weipin表示日後會繼續提供更多資源並獲取更大規模的司機資源。

此外，Weipin將繼續投資開發為司機提供附加價值的全新司機服務系統，從而使其有別於競爭對手。具體措施包括：(1)卓越的全職司機享受專屬服務經理服務，以及享受線下驛站茶歇等服務；(2)Weipin將整合汽車服務行業資源，與相關行業的其他企業合作，為核心司機提供充電、車輛保險、車輛維保、違章處理等服務；及(3)Weipin將定期評選高績效司機，向其頒發證書或獎章，以增強其榮譽感及對Weipin平台的忠誠度。

重大投資

於二零二六年九月三十日，本集團持有該基金投資為透過損益按公允價值列賬的金融資產。詳情如下：

投資名稱	投資收益／(虧損)	報告期內作出的供款	公允價值	於二零二六年九月三十日佔總資產的概約百分比	二零二六年三月三十一日公允價值
	千港元	*千港元*	*千港元*		*千港元*
該基金投資	(7,914)	–	199,358	9.2%	207,272

於二零二零年六月八日，本公司全資附屬公司Valuefort Investment Limited（「**Valuefort**」）與IDG Capital Project Fund II, L.P.（「**該基金**」）的普通合夥人訂立一項認購協議，以接納Valuefort作為認購人（持有16.67%合夥權益）加入該基金，該基金之投資組合包括新科技及生物醫學。根據認購協議，Valuefort擬認繳出資20,000,000美元（相當於約155,050,000港元）。於二零二六年九月三十日，Valuefort之注資總額為14,300,000美元（相當於約111,900,000港元），另有5,700,000美元為尚未支付的出資額（其已收到該基金的資本催繳，並確認為相同金額的應付款項）。該基金投資的公允價值為199,400,000港元。

本公司將根據市況及其長期業務目標繼續審慎管理其投資。董事會將繼續密切監察其投資組合的表現，並在該基金整個存續期內長期持有。除該基金投資外，於二零二六年九月三十日，本集團並無持有價值超過本集團總資產5%之投資。

重大收購及出售事項

除本中期業績公告所披露者外，報告期內，本公司概無重大收購及出售附屬公司、聯營公司及合營企業的事項。

本集團的資產抵押

於二零二六年九月三十日，本集團有尚未解除的定期存款質押145,800,000港元，且若干借款亦以在途貨物作抵押(二零二六年三月三十一日：222,700,000港元、在途貨物相當於28,500,000港元及押記權)。

或然負債

據董事所知，於二零二六年九月三十日，本集團概無涉及重大訴訟、仲裁或索償，亦無任何尚未了結或令本集團面臨威脅之重大訴訟、仲裁或索償。

資本承擔

於二零二六年九月三十日，本集團就購買物業、廠房及設備的已訂約但未撥備資本承擔為24,300,000港元(二零二六年三月三十一日：18,400,000港元)。

中期股息

董事不建議派付報告期內的中期股息(二零二五年九月三十日：無)。

管理合約

報告期內，概無就本公司整體或任何重大部分業務的管理及行政事務訂立合約，亦無與此有關的合約。

僱員

於二零二六年九月三十日，本集團於香港及中國擁有311名(二零二六年三月三十一日：311名)僱員。報告期內，員工總成本(包括董事薪酬及以股權結算並以股份為基礎的薪酬約5,700,000港元)為61,900,000港元(截至二零二五年九月三十日止六個月：76,200,000港元)。僱員薪酬待遇經參考個別僱員的表現及現行市場慣例定期檢討及釐定。僱員的薪酬待遇包括基本薪金、年終花紅、獎勵股份、醫療保險及公積金供款。

有關重大投資或資本資產之未來計劃

於二零二六年九月三十日，本集團並無任何其他有關重大投資或資本資產的未來計劃。本公司將繼續尋求新投資機會，以擴大其收入基礎及利潤潛力，及就長遠而言最大化股東價值。

審核委員會及審閱業績

審核委員會根據香港聯合交易所有限公司證券上市規則(「**上市規則**」)第3.21條設立，並以書面形式確定職權範圍。審核委員會包括兩名獨立非執行董事及一名非執行董事，彼等具備合適業務及財務經驗及技能以理解財務報表。於本中期業績公告日期，周承炎先生為審核委員會主席以及其他兩名成員為曹霄輝先生及王國平先生。審核委員會已採納根據上市規則附錄C1第二部分所載內容(企業管治守則)(「**企業管治守則**」)訂定之職權範圍。

審核委員會已與本公司管理層審閱本公司所採用的會計原則和慣例，並商討風險管理和內部控制以及財務申報事宜，包括審閱本集團截至二零二六年九月三十日止六個月的未經審核綜合中期業績，且對本公司所採用的會計處理方式並無異議。

董事資料變更

周承炎先生已於二零二六年七月三日辭任敏華控股有限公司(股份代號：1999)之獨立非執行董事。

王國平先生於二零二五年十月不再擔任上海芯導電子科技股份有限公司之首席顧問。

除本中期業績公告所披露者外，董事並無其他資料變更須根據上市規則第13.51B(1)條予以披露。

購買、出售或贖回本公司之上市股份

報告期內，本公司或其任何附屬公司概無購買、出售或贖回本公司任何上市股份(包括出售庫存股份(如有))。

於二零二六年九月三十日，本公司並無持有庫存股份。

遵守企業管治守則

本公司致力達致高水平企業管治，且一向深諳責任承擔、透明性及保障股東整體利益之重要性。本公司已採納上市規則附錄C1第二部分載列的企業管治守則守則條文作為其自身的企業管治政策，惟可經不時修訂。

董事會認為，報告期內，本公司一直遵守企業管治守則的所有適用守則條文，惟守則條文第C.2.1條除外，該條文規定主席及首席執行官之角色須予分開，不應由同一人擔任。董事會主席及首席執行官的職務由劉二壯博士(「**劉博士**」)同時擔任，以提高本公司決策及執行過程的效率。因此，本公司出現偏離企業管治守則守則條文第C.2.1條的情況。儘管如此，鑒於董事會乃由經驗豐富的卓越人才組成，且董事會有足夠人數的獨立非執行董事，故董事會相信，董事會之運作足以確保權力及授權均衡分佈。因此，劉博士同時擔任董事會主席及首席執行官的職務無損本公司董事會與管理層之間的權力及授權的平衡，在此情況下偏離企業管治守則守則條文第C.2.1條乃屬恰當。

董事進行證券交易的標準守則

本公司已採納上市規則附錄C3所載之上市發行人董事進行證券交易的標準守則(「**標準守則**」)，以規管董事進行證券交易。

本公司作出具體查詢後，全體董事確認彼等報告期內一直遵守標準守則所載之規定準則。

報告期後事項

報告期後及直至本中期業績公告日期，本公司於聯交所合共回購6,626,000股本公司普通股，已支付總代價為1,294,321.33港元。

除上文所披露者外，於二零二六年九月三十日後及直至本中期業績公告日期，本公司概無發生其他重大期後事項。

刊登中期業績及中期報告

本公告刊登於聯交所網站www.hkexnews.hk及本公司網站www.pdt-techs.com。

本公司將適時向股東發送並於聯交所網站及本公司網站刊登於報告期內的中期報告，當中載有上市規則附錄D2規定之所有資料。

承董事會命
普達特科技有限公司*
主席兼首席執行官
劉二壯

香港，二零二六年十一月二十七日

於本公告日期，董事會由八名董事組成，其中三名為執行董事，即劉二壯博士(主席)、譚崛先生及劉知海先生；兩名為非執行董事，即曹霄輝先生及林鈺凱先生；及三名為獨立非執行董事，即葛艾繼女士、周承炎先生及王國平先生。

* *僅供識別*